

# GOVERNO DO ESTADO DO PARÁ

DOCUMENTO			PROTOCOLO ELETRÔNICO	
Espécie	Data	Número	Data	Número do Protocolo
OFÍCIO	11/10/2024	2024/57	11/10/2024	2024/2393798

<b>Procedência</b>	SESPA - HPRC
--------------------	--------------

<b>Interessado</b>	INST.NACION.DE DESENV.SOCIAL E HUMANO-INDSH
--------------------	---

<b>Assunto</b>	PRESTAÇÃO DE CONTAS DE ORGANIZAÇÃO SOCIAL
----------------	---

<b>Complemento</b>	OFICIO Nº 303-2024 REF. PRESTAÇÃO DE CONTAS ASSISTENCIAL TRIMESTRAL - 4º TRIMESTRE DE 2024
--------------------	--

<b>Anexo/Sequencial</b>	1,2,3,4,5,6,7
-------------------------	---------------



**OFÍCIO Nº 303/2024 - DEX/HRPC/INDSH**

Capanema, 11 de outubro de 2024.

**A/c: EXMA. SR<sup>a</sup>. DR<sup>a</sup>. IVETE GADELHA VAZ**

MD – Secretário de Estado de Saúde Pública do Pará/SESPA

**Ref.: PRESTAÇÃO DE CONTAS ASSISTENCIAL TRIMESTRAL – 3º TRIMESTRE/2024.**

Considerando o Contrato de Gestão nº 005/SESPA/2022 celebrado entre o Instituto Nacional de Desenvolvimento Social e Humano - INDSH e a Secretaria de Estado de Saúde – SESPA, para Gerenciamento, Operacionalização, Execução de Atividades e Serviços de Saúde a serem desenvolvidos no HOSPITAL REGIONAL PÚBLICO DOS CAETÉS DR. JORGE NETTO DA COSTA, POLICLÍNICA FRANCISCO DE FREITAS FILHO E NÚCLEO DE ATENÇÃO AO TRANSTORNO ESPECTRO AUTISTA (HRPC e anexos).

Vimos por meio deste, encaminhar o relatório de prestação de contas, onde serão apresentadas as informações condensadas relativas ao 3º Trimestre – JULHO, AGOSTO E SETEMBRO 2024.

Segue abaixo, sequência da exposição da prestação de contas trimestral para apreciação:

1. Apresentação
2. Mapa de Produção Analítico
3. Produção Consolidada
4. Plano Estatístico
5. Relatório Trimestral do Serviço de Atendimento ao Usuário
6. Relatório Trimestral do Núcleo de Educação Permanente
7. Relatório Trimestral da Comissão de Controle e Infecção Hospitalar
8. Relatório Trimestral da Comissão de Revisão de Prontuário
9. Relatório Trimestral da Comissão de Padronização, Farmácia e Terapêutica.
10. Relatório Trimestral da Comissão de Verificação de Óbitos

Endereço: Avenida Barão de Capanema, nº 3191 – Capanema/PA  
Fone: (91) 3122-7391

Identificador de autenticação: fc694f6a-0a7a-4f6c-993b-74a4f90c3a62

Nº do Protocolo: 2024/2393798

Anexo/Sequencial: 1

SECRETARIA DE  
SAÚDE PÚBLICA

Desde já agradecemos e reiteramos nossos votos de estima.



**Juliano Cesar Botero**  
**Diretor Executivo**  
**Instituto Nacional de Desenvolvimento Social e Humano - INDSH**  
**Hospital Regional Público dos Caetés - HRPC**

Endereço: Avenida Barão de Capanema, nº 3191 – Capanema/PA

Fone: (91) 3122-7391

Identificador de autenticação: fc694f6a-0a7a-4f6c-993b-74a4f90c3a62

Nº do Protocolo: 2024/2393798

Anexo/Sequencial: 1



SECRETARIA DE  
SAÚDE PÚBLICA



## ASSINATURAS

Número do Protocolo: 2024/2393798

Anexo/Sequencial: 1

*Este documento foi assinado eletronicamente na forma do Art. 6º do Decreto Estadual Nº 2.176, de 12/09/2018.*

### Assinatura(s) do Documento:

**Assinado eletronicamente por:** Juliano César Botero, CPF: \*\*\*.028.148-\*\*

**Em:** 11/10/2024 09:43:10

**Aut. Assinatura:** b736ad9232b2581e4bf9a32d09de2d0fc7690c5a6fe498802b9e49aae29e9cf5



**Identificador de autenticação:** fc694f6a-0a7a-4f6c-993b-74a4f90c3a62

Confira a autenticidade deste documento em  
<https://www.sistemas.pa.gov.br/validacao-protocolo>

# RELATÓRIO DE PRESTAÇÃO DE CONTAS ASSISTENCIAL

---

**CONTRATO DE GESTÃO Nº 005/SESPA/2022  
PROCESSO Nº 2021/1141551**

**INSTITUTO NACIONAL DE  
DESENVOLVIMENTO SOCIAL E HUMANO –  
INDSH**

**3º TRIMESTRE / 2024**

**REFERÊNCIA: JULHO / AGOSTO / SETEMBRO 2024**

**CAPANEMA/PA, 10 de OUTUBRO de 2024**

Endereço: Avenida Barão de Capanema, nº 3191 – Capanema/PA  
Fone: (91) 3122-7391

Identificador de autenticação: 094c3bd9-87ca-457e-a892-91e3881e1ddb

Nº do Protocolo: 2024/2393798

Anexo/Sequencial: 2

## Sumário

1. Apresentação .....	003
2. Mapa de Produção Analítico .....	004
3. Produção Consolidada .....	034
4. Plano Estatístico .....	041
5. Relatório Trimestral do Serviço de Atendimento ao Usuário.....	085
6. Relatório Trimestral do Núcleo de Educação Permanente.....	141
7. Relatório Trimestral da Comissão de Controle e Infecção Hospitalar.....	155
8. Relatório Trimestral da Comissão de Revisão de Prontuário.....	167
9. Relatório Trimestral da Comissão de Padronização, Farmácia e Terapêutica.....	172
10. Relatório Trimestral da Comissão de Verificação de Óbitos.....	179

## 1. APRESENTAÇÃO

O INDSH assumiu a gestão do contrato de nº 005/SESPA/2022 em 01 de junho de 2022, o qual tem por objeto estabelecer o compromisso entre as partes para o gerenciamento, operacionalização e execução das ações e serviços de saúde, no Hospital Regional Público dos Caetés Dr. Jorge Netto da Costa, Policlínica Francisco Freitas Filho e o Núcleo de Atendimento ao Transtorno do Espectro Autista - NATEA, com a pactuação de indicadores de qualidade e resultado, em regime de 24 horas por dia, assegurando assistência universal e gratuita, exclusiva, aos usuários do Sistema Único de Saúde – SUS.

Em atendimento ao Contrato de Gestão Nº 005/SESPA/2022 entre a Secretaria de Estado de Saúde Pública-SESPA e a Organização Social de Saúde – OSS, Instituto Nacional de Desenvolvimento Social e Humano-INDSH, serão apresentadas as informações condensadas relativas ao **3º TRIMESTRE – JULHO, AGOSTO E SETEMBRO DE 2024.**

Capanema/PA, 10 de outubro de 2024.



**Juliano Cesar Botero**

Diretor Executivo

Hospital Regional Público dos Caetés – HRPC / Policlínica  
Instituto Nacional de Desenvolvimento Social e Humano – INDSH

Endereço: Avenida Barão de Capanema, nº 3191 – Capanema/PA  
Fone: (91) 3122-7391

Identificador de autenticação: 094c3bd9-87ca-457e-a892-91e3881e1ddb

Nº do Protocolo: 2024/2393798

Anexo/Sequencial: 2

# MAPA DE PRODUÇÃO ANALÍTICO



**3º TRIMESTRE / 2024**

**REFERÊNCIA: JULHO / AGOSTO / SETEMBRO / 2024**

Endereço: Avenida Barão de Capanema, nº 3191 – Capanema/PA  
Fone: (91) 3122-7391

Identificador de autenticação: 094c3bd9-87ca-457e-a892-91e3881e1ddb

Nº do Protocolo: 2024/2393798

Anexo/Sequencial: 2



**MAPA DE PRODUÇÃO - JULHO 2024**

HOSPITALIZAÇÃO	ADMISSÕES	ALTAS	TRANSFERÊNCIAS EXTERNAS	OBITOS		PACIENTES DIA	LEITOS OPERACIONAIS	LEITO DIA	TOTAL DE SAÍDAS	TAXA DE OCUPAÇÃO	MÉDIA DE PERMANÊNCIA
				ATÉ 24 HRS	APÓS 24HRS						
CLÍNICA CIRÚRGICA	448	454	2	0	0	1937	71	2196	456	87,96%	3,66
CLÍNICA MÉDICA	56	63	2	0	2	576	20	620	67	92,90%	6,78
UTI	40	1	3	3	18	532	18	558	25	95,34%	5,43
<b>TOTAL</b>	<b>544</b>	<b>518</b>	<b>7</b>	<b>3</b>	<b>20</b>	<b>3045</b>	<b>109</b>	<b>3374</b>	<b>548</b>	<b>92,07%</b>	<b>5,29</b>

ATIVIDADE CIRÚRGICA	ESPECIALIDADE	QUANTIDADE
CIRURGIA BUCOMAXILOFACIAL		11
CIRURGIA PLÁSTICA REPARADORA		18
CIRURGIA GERAL		41
CIRURGIA VASCULAR		39
COLOPROCTOLOGIA		23
GINECOLOGIA, INCLUSO TUMORES DO ÚTERO E OVÁRIOS		27
MASTOLOGIA		3
NEUROCIRURGIA NO POLITRAUMA		28
ORTOPEDIA		447
OTORRINOLARINGOLOGIA		3
UROLOGIA - CÁLCULO RENAL, INCLUSO LASER (REFERÊNCIA NA REGIÃO)		37
<b>TOTAL</b>		<b>677</b>

PROCEDIMENTOS DE OPME - (ORTESE, PROTESE E MATERIAIS ESPECIAIS)	TOTAL
	214

ITENS DE OPME UTILIZADOS	TOTAL
	2374

AIHS FATURADAS	TOTAL
	554

ATENDIMENTO AMBULATORIAL	CONSULTAS	INTERCONSULTA	CONSULTAS	TOTAL
ALERGOLOGIA ADULTO	67		67	67
ALERGOLOGIA PEDIÁTRICA	85		85	85
ANESTESIOLOGIA	220		220	220
CARDIOLOGIA GERAL	291		291	291
CARDIOLOGIA PEDIÁTRICA	12		12	12
CARDIOLOGIA PRÉ-OPERATÓRIO RÁPIDO	367		367	367
CIRURGIA PLÁSTICA REPARADORA	53		53	53
CIRURGIA GERAL	227		227	227
CIRURGIA VASCULAR	213		213	213
CLÍNICA MÉDICA - TRIAGEM PÓS-COVID	1		1	1
DERMATOLOGIA	178		178	178
DERMATOLOGIA PEDIÁTRICA	48		48	48
ENDOCRINOLOGIA	381		381	381
ENDOCRINOLOGIA PEDIÁTRICA	24		24	24
GASTROENTEROLOGIA	327		327	327
GASTROENTEROLOGIA PEDIÁTRICA	26		26	26
GINECOLOGIA	324		324	324
HEMATOLOGIA	28		28	28
HEMATOLOGIA PEDIÁTRICA	6		6	6
HEPATOLOGIA	80		80	80
INFECTOLOGIA	8		8	8
MASTOLOGIA	162		162	162
NEFROLOGIA	195		195	195
NEFROLOGIA PEDIÁTRICA	8		8	8
NEUROCIRURGIA	74		74	74
NEUROLOGIA CLÍNICA	286		286	286
ORTOPEDIA	777		777	777
OTORRINOLARINGOLOGIA	310		310	310
PNEUMOLOGIA	108		108	108
PSIQUIATRIA	101		101	101
REUMATOLOGIA	201		201	201
UROLOGIA	230		230	230
<b>SUBTOTAL 1 (ATENDIMENTOS MÉDICOS)</b>	<b>5418</b>		<b>5418</b>	<b>5418</b>
ASSISTENTE SOCIAL	47		47	47
BUCOMAXILOFACIAL	38		38	38
ENFERMEIRO ASSISTENCIALISTA	914		914	914
FARMACÊUTICO	97		97	97
FISIOTERAPIA	44		44	44
FONOAUDIOLOGIA	17		17	17
NUTRICIONISTA	24		24	24
PSICOLOGIA ADULTO	29		29	29
<b>SUBTOTAL 2 (ATENDIMENTOS NÃO MÉDICOS)</b>	<b>1210</b>		<b>1210</b>	<b>1210</b>
BIÓPSIA DE COLO DO ÚTERO	15		15	15
BIÓPSIA DE LINFONODOS E/OU ESTR. SUPERF.	15		15	15
BIÓPSIA DE MAMA	6		6	6
CIRURGIA PLÁSTICA	0		0	0
DERMATOLOGIA INCLUINDO BIÓPSIA	0		0	0
<b>SUBTOTAL 3 (PROC. AMBULATORIAIS)</b>	<b>36</b>		<b>36</b>	<b>36</b>
<b>TOTAL GERAL</b>	<b>6664</b>		<b>6664</b>	<b>6664</b>

SERVIÇOS DE APOIO DIAGNÓSTICO E TERAPÊUTICO (SADT EXTERNO)	
EXAMES	EXAMES REALIZADOS
ANÁLISES CLÍNICAS BÁSICAS E AVANÇADAS	25431
APARELHOS AUDITIVOS	0
AUDIOMETRIA	70
BIÓPSIA GINECOLÓGICA	0
BIÓPSIA DE PRÓSTATA	5
COLONOSCOPIA	61
COLPOSCOPIA	166
ECG: ELETROCARDIOGRAMA	939
ECOCARDIOGRAMA	267
ELETROENCEFALOGRAMA	81
ENDOSCOPIA DIGESTIVA ALTA	287
ESPIROMETRIA	0
FIBRONASOFARINGOSCOPIA/FIBRONASOLARINGOSCOPIA	157
HOLTER	142
IMITANCIOMETRIA	32
MAMOGRAFIA	58
MAPA	99
PAAF TIREÓIDE	8
PATOLOGIA	113
RADIOGRAFIA	2164
RESSONÂNCIA MAGNÉTICA	134
TESTE ERGOMÉTRICO	107
TOMOGRAFIA COMPUTADORIZADA	1359
TOMOGRAFIA COMPUTADORIZADA COM CONTRASTE	60
USG - ULTRASSONOGRAMA GERAL	585
USG - ULTRASSONOGRAMA DOPPLER	67
HEMODIÁLISE SESSÕES (22 POLTRONAS)	1335
<b>TOTAL</b>	<b>33727</b>

VOLUME DE CIRURGIAS POR TIPO	
ELETIVAS	466
URGÊNCIA	204
EMERGÊNCIA	7
<b>TOTAL</b>	<b>677</b>

VOLUME DE CIRURGIAS POR PORTE	
PEQUENO	0
MÉDIO	665
GRANDE	12
<b>TOTAL</b>	<b>677</b>

VOLUME DE CIRURGIAS POR MUNICÍPIO	
MUNICÍPIO	QUANTIDADE
AUGUSTO CORRÊA	26
BONITO	12
BRAGANÇA	66
CACHOEIRA DO PIRIA	42
CAPANEMA	145
NOVA TIMBOTEUA	13
OUREM	13
PEIXE-BOI	19
PRIMAVERA	12
QUATIPURU	12
SALINOPOLIS	14
SANTA LUZIA DO PARÁ	36
SANTAREM NOVO	5
SÃO JOÃO DE PIRABAS	17
TRACUATEUA	39
VISEU	32
<b>SUBTOTAL 1 (COMPACTUADOS NA REGIÃO CAETÉS)</b>	<b>503</b>
AURORA DO PARA	5
BARCARENA	4
BELEM	1
BENEVIDES	8
BUJARU	4
CAPITÃO POÇO	30
CASTANHAL	28
GARRAFÃO DO NORTE	14
IGARAPÉ-AÇU	8
INHANGAPI	3
IPIXUNA DO PARA	4
IRITUIA	6
JACAREZINHO	1
MÃE DO RIO	2
MAGALHÃES BARATA	3
MARACANA	5
NOVA ESPERANÇA DO PIRIA	2
PARAGOMINAS	3
SANTA IZABEL DO PARA	3
SANTA MARIA DO PARA	5
SÃO DOMINGOS DO CAPIM	3
SÃO MIGUEL DO GUAMA	6
SÃO PAULO DE OLIVENÇA	1
TAILÂNDIA	2
TAUARI	5
TERRA ALTA	1
ULIANOPOLIS	17

Identificador de autenticação: 094c3bd9-87ca-457e-a892-91e3881e1ddb

Nº do Protocolo: 2024/2393798

Anexo/Sequencial: 2

SUBTOTAL 2 (DEMAIS MUNICÍPIOS)	174
TOTAL GERAL	677

VOLUME DE CIRURGIAS POR TIPO	QUANTIDADE
AMPUTAÇÃO / DESARTICULAÇÃO DE DEDO	4
AMPUTAÇÃO / DESARTICULAÇÃO DE MEMBROS IN	3
APENDICECTOMIA	7
ARTROPLASTIA DE QUADRIL (NÃO CONVENCIONA	1
ARTROPLASTIA ESCAPULO-UMERAL PARCIAL	1
ARTROPLASTIA PARCIAL DE QUADRIL	2
ARTROPLASTIA TOTAL PRIMÁRIA DO QUADRIL C	1
CISTOLITOTOMIA E/OU RETIRADA DE CORPO ES	8
CISTOSTOMIA	1
COLECISTECTOMIA CONVENCIONAL	15
COLECTOMIA PARCIAL (HEMICOLECTOMIA)	1
COLPOPERINEOPLASTIA ANTERIOR E POSTERIOR	3
CONFECÇÃO DE FISTULA ARTERIO-VENOSA C/ E	1
CONFECÇÃO DE FISTULA ARTERIO-VENOSA P/ H	5
CORREÇÃO CIRÚRGICA DE ENTROPIO E ECTROPI	1
CRANIOTOMIA DESCOMPRESSIVA	8
CURATIVO GRAU II C/ OU S/ DEBRIDAMENTO	1
CURETAGEM SEMIÓTICA C/ OU S/ DILATAÇÃO D	1
DEBRIDAMENTO DE ULCERA / DE TECIDOS DESV	93
DERIVAÇÃO VENTRICULAR EXTERNA	1
DERIVAÇÃO VENTRICULAR EXTERNAR-SUBGALEAL	2
DRENAGEM DE ABCESSO	1
DRENAGEM DE ABSCESSO SUBFRENICO	2
DRENAGEM DE HEMATOMA / ABSCESSO PRE-PERI	1
DRENAGEM TORACICA	1
ENTERECTOMIA	1
ENTEROANASTOMOSE (QUALQUER SEGMENTO)	1
ENTEROTOMIA E/OU ENTERORRAFIA C/ SUTURA	1
ENXERTO Dermo-epidérmico	2
EXCISÃO DE LESÃO E/OU SUTURA DE FERIMENT	8
EXCISÃO E SUTURA DE LESÃO NA PELE C/ PLA	1
EXCISÃO E/OU SUTURA SIMPLES DE PEQUENAS	1
EXERESE DE CISTO VAGINAL	2
EXERESE DE GLÂNDULA DE BARTHOLIN / SKENE	1
EXERESE DE POLIPO DE ÚTERO	1
EXERESE DE TUMOR DE PELE E ANEXOS / CIST	4
EXERESE DE TUMOR DE PELE E ANEXOS / CIST	3
EXPLORAÇÃO ARTICULAR C/ OU S/ SINOVECTOM	2
EXPLORAÇÃO ARTICULAR C/ OU S/ SINOVECTOM	3
EXTRAÇÃO ENDOSCÓPICA DE CÁLCULO EM PELVE	3
FECHAMENTO DE ENTEROSTOMIA (QUALQUER SEG	1
FISTULECTOMIA / FISTULOTOMIA ANAL	1
FIXAÇÃO PERCUTÂNEA	1
FULGURAÇÃO / CAUTERIZAÇÃO QUÍMICA DE LES	1
HEMORROIDECTOMIA	2
HERNIOPLASTIA EPIGÁSTRICA	3
HERNIOPLASTIA INCISIONAL	1
HERNIOPLASTIA INGUINAL (BILATERAL)	9
HERNIOPLASTIA INGUINAL / CRURAL (UNILATE	1
HERNIOPLASTIA UMBILICAL	14
HISTERECTOMIA C/ ANEXECTOMIA (UNI / BILA	1
HISTERECTOMIA TOTAL	1
IMPLANTE DE CATETER DE LONGA PERMANÊNCIA	2
INCISÃO E DRENAGEM DE ABSCESSO	8
INSTALAÇÃO ENDOSCÓPICA DE CATETER DUPLO	1
JEJUNOSTOMIA / ILEOSTOMIA	11
LAPAROTOMIA EXPLORADORA	23
MANIPULAÇÃO ARTICULAR	1
MASTECTOMIA SIMPLES	1
MIOMECTOMIA	1
NEFRECTOMIA PARCIAL	1
NEFRECTOMIA TOTAL	3
NEFROLITOTOMIA PERCUTÂNEA	1
NEURORRAFIA	1
OOFORECTOMIA	2
OOFORECTOMIA / OOFOROPLASTIA	1
ORQUIECTOMIA UNILATERAL	1
OSTEOSSÍNTESE DA FRATURA COMPLEXA DA MAN	2
OSTEOSSÍNTESE DE FRATURA DO COMPLEXO NAS	2
OSTEOSSÍNTESE DE FRATURA DO COMPLEXO ORB	1
OSTEOSSÍNTESE DE FRATURA DO COMPLEXO ÓRB	1
OSTEOSSÍNTESE DE FRATURA SIMPLES DE MAND	1
OSTEOTOMIA DE OSSOS DA MÃO E/OU DO PÉ	6
OSTEOTOMIA DE OSSOS LONGOS EXCETO DA MÃO	2
POSTECTOMIA	1
PROSTATECTOMIA SUPRAPÚBICA	1
RECONSTITUIÇÃO PARCIAL DE PALPEBRA COM T	1
RECONSTRUÇÃO CAPSULO-LIGAMENTAR DE COTOV	1
RECONSTRUÇÃO DE LOBULO DA ORELHA	1
RECONSTRUÇÃO LIGAMENTAR DO TORNOZELO	3
RECONSTRUÇÃO LIGAMENTAR INTRA-ARTICULAR	2
REDUÇÃO CIRÚRGICA DE FRATURA DOS OSSOS P	5
REDUÇÃO INCRUENTA C/ MANIPULAÇÃO DE LUXA	6
REDUÇÃO INCRUENTA DE FRATURA / LESÃO FIS	2
REDUÇÃO INCRUENTA DE FRATURA / LESÃO FIS	1
REDUÇÃO INCRUENTA DE FRATURA / LUXAÇÃO /	1
REDUÇÃO INCRUENTA DE FRATURA DA DIÁFISE	1
REDUÇÃO INCRUENTA DE FRATURA DE ÚMERO PR	1
REDUÇÃO INCRUENTA DE FRATURA DIAFISÁRIA	9

Identificador de autenticação: 094c3bd9-87ca-457e-a892-91e3881e1ddb

Nº do Protocolo: 2024/2393798

Anexo/Sequencial: 2

Página 7 de 184

Página: 7 de 31

REDUCAO INCRUENTA DE FRATURA DIAFISARIA	3
REDUÇÃO INCRUENTA DE FRATURA DIAFISARIA	14
REDUÇÃO INCRUENTA DE FRATURA DOS METACAR	4
REDUCAO INCRUENTA DE FRATURA/LESAO FISAR	2
REDUÇÃO INCRUENTA DE LUXAÇÃO COXOFEMORAL	1
REDUCAO INCRUENTA DE LUXACAO FEMURO-PATE	2
REDUCAO INCRUENTA DE LUXAÇÃO OU FRATURA	1
REDUCAO INCRUENTA DE LUXAÇÃO OU FRATURA	1
RESSECCAO ENDOSCOPICA DE LESAO VESICAL	2
RESSECCAO ENDOSCOPICA DE PROSTATA	3
RETIRADA DE CATETER DUPLO J	1
RETIRADA DE CORPO ESTRANHO	4
RETIRADA DE CORPO ESTRANHO SUBCUTANEO	2
RETIRADA DE FIO OU PINO INTRA-ÓSSEO	2
RETIRADA DE FIXADOR EXTERNO	15
RETIRADA DE PLACA E/OU PARAFUSOS	5
RETIRADA DE PLACA E/OU PARAFUSOS	4
RETIRADA DE PLACA E/OU PARAFUSOS	1
REVISÃO CIRÚRGICA DE COTO DE AMPUTAÇÃO D	7
SEPTOPLASTIA	1
SETORECTOMIA / QUADRANTECTOMIA	2
TENOMIORRAFIA	1
TENOPLASTIA OU ENXERTO DE TENDÃO UNICO	13
TENORRAFIA ÚNICA EM TÚNEL OSTEO-FIBROSO	9
TORACOSTOMIA COM DRENAGEM PLEURAL FECHAD	1
TRAT CIRÚR FRAT BIMALEOLAR / TRIM TORNOZ	10
TRATA CIRÚR DE FRAT DIAFISARIA ÚNICA DO	11
TRATA CIRUR DE FRAT/LESAO FISARIA DO POD	2
TRATA CIRÚR DE FRAT/LESAO FISARIA DOS ME	2
TRATAMENTO CIRÚRGICO DE FRATURA DA DIÁFIS	8
TRATAMENTO CIRÚR DE FRAT/LESAO FISARIA P	9
TRATAMENTO CIRÚR DE FRATURA DA PATELA FI	4
TRATAMENTO CIRÚR FRATURA-LUXAÇÃO METATAR	4
TRATAMENTO CIRÚRG DE FRATURA DA DIÁFISE	6
TRATAMENTO CIRURGICO DE DIÁFISE DE TIBIA	18
TRATAMENTO CIRURGICO DE FISTULA LIQUORIC	4
TRATAMENTO CIRÚRGICO DE FRATURA / LESÃO	15
TRATAMENTO CIRÚRGICO DE FRATURA / LESÃO	2
TRATAMENTO CIRÚRGICO DE FRATURA / LESAO	2
TRATAMENTO CIRÚRGICO DE FRATURA / LESÃO	1
TRATAMENTO CIRÚRGICO DE FRATURA BIMALEOL	1
TRATAMENTO CIRÚRGICO DE FRATURA DA CLAVÍ	9
TRATAMENTO CIRÚRGICO DE FRATURA DA DIÁFI	4
TRATAMENTO CIRÚRGICO DE FRATURA DA DIÁFI	1
TRATAMENTO CIRÚRGICO DE FRATURA DA DIÁFI	15
TRATAMENTO CIRÚRGICO DE FRATURA DA EXTRE	2
TRATAMENTO CIRÚRGICO DE FRATURA DA PATEL	1
TRATAMENTO CIRURGICO DE FRATURA DE OSSOS	10
TRATAMENTO CIRURGICO DE FRATURA DE PLANA	3
TRATAMENTO CIRURGICO DE FRATURA DE PUNHO	5
TRATAMENTO CIRÚRGICO DE FRATURA DIAFISAR	9
TRATAMENTO CIRÚRGICO DE FRATURA DO TORNO	1
TRATAMENTO CIRÚRGICO DE FRATURA LESÃO FI	2
TRATAMENTO CIRÚRGICO DE FRATURA SUBTROCA	5
TRATAMENTO CIRÚRGICO DE FRATURA SUPRACON	7
TRATAMENTO CIRURGICO DE FRATURA TRANSTRO	1
TRATAMENTO CIRÚRGICO DE HEMATOMA EXTRADU	1
TRATAMENTO CIRURGICO DE HEMATOMA INTRACE	3
TRATAMENTO CIRÚRGICO DE HEMATOMA SUBDURA	1
TRATAMENTO CIRÚRGICO DE HEMATOMA SUBDURA	1
TRATAMENTO CIRURGICO DE HIDROCELE	5
TRATAMENTO CIRURGICO DE LUXACAO / FRATUR	1
TRATAMENTO CIRÚRGICO DE LUXAÇÃO / FRATUR	4
TRATAMENTO CIRÚRGICO DE LUXAÇÃO / FRATUR	6
TRATAMENTO CIRÚRGICO DE LUXAÇÃO / FRATUR	1
TRATAMENTO CIRÚRGICO DE LUXAÇÃO / FRATUR	3
TRATAMENTO CIRÚRGICO DE LUXAÇÃO OU FRATU	5
TRATAMENTO CIRÚRGICO DE ROTURA DO MENISC	1
TRATAMENTO CIRURGICO DE VARICOCELE	11
TRATAMENTO CIRÚRGICO DE VARIZES (UNILATE	3
TRATAMENTO CIRÚRGICO DO HALUX VALGUS S/	4
TRATAMENTO DAS LESÕES OSTEO-CONDRAIS POR	1
TRATAMENTO DE PTOSE PALPEBRAL	6
TREPANACAO CRANIANA PARA PROPEDEUTICA NE	1
TURBINECTOMIA	1
URETEROLITOTOMIA	1
VIDEOARTROSCOPIA	677
<b>TOTAL</b>	

VOLUME DE CIRURGIAS POR PRONTUARIO		NÚMERO DE PRONTUARIO									
ESPECIALIDADE	PROCEDIMENTO										
BUCOMAXILO FACIAL	EXCISAO DE LESAO E/OU SUTURA DE FERIMENT	78707									
	OSTEOSSÍNTESE DA FRATURA COMPLEXA DA MAN	78471									
	OSTEOSSÍNTESE DE FRATURA DO COMPLEXO NAS	76996 ,76738									
	OSTEOSSÍNTESE DE FRATURA DO COMPLEXO ORB	78666 ,78687 ,77662									
	OSTEOSSÍNTESE DE FRATURA SIMPLES DE MAND	78573									
	REDUÇÃO CIRÚRGICA DE FRATURA DOS OSSOS P	77393 ,77643									
	RETIRADA DE CORPO ESTRANHO	77213									
	COLECISTECTOMIA CONVENCIONAL	33422	,43225	,69733	,50360	,68405	,58521	,69162	,70242	,20942	
	DEBRIDAMENTO DE ULCERA / DE TECIDOS DESV	23754									
	DRENAGEM DE ABSCESSO SUBFRENICO	74429									
	DRENAGEM DE HEMATOMA / ABSCESSO PRE-PERI	23754									
	DRENAGEM TORACICA	53177									

Identificador de autenticação: 094c3bd9-87ca-457e-a892-91e3881e1ddb

Nº do Protocolo: 2024/2393798

Anexo/Sequencial: 2

Página 8 de 184

Página: 8 de 31



## ORTOPEDIA

NEURORRAFIA	78689
OSTEOTOMIA DE OSSOS DA MÃO E/OU DO PÉ	76928
OSTEOTOMIA DE OSSOS LONGOS EXCETO DA MÃO	74983 ,78052 ,42561 ,77916 ,77449
RECONSTRUÇÃO CAPSULO-LIGAMENTAR DE COTOV	76909
RECONSTRUCAO LIGAMENTAR DO TORNOZELO	63367
RECONSTRUCAO LIGAMENTAR INTRA-ARTICULAR	66518 ,74206 ,66824
REDUÇÃO INCRUENTA C/ MANIPULAÇÃO DE LUXA	71964 ,60390 ,77217 ,77090 ,78892
REDUÇÃO INCRUENTA DE FRATURA / LESÃO FIS	79342 ,77659 ,76796 ,79350 ,79286 ,79011 ,78581 ,78683
REDUCAO INCRUENTA DE FRATURA / LUXACAO /	78051
REDUÇÃO INCRUENTA DE FRATURA DA DIÁFISE	78106
REDUÇÃO INCRUENTA DE FRATURA DE UMEMO PR	23244
REDUCAO INCRUENTA DE FRATURA DIAFISARIA	78703 ,78050 ,77852 ,78187 ,78207 ,77863 ,77863 ,77370 ,78164 25080 ,78577 ,29164 ,76616 ,77949 ,78175 ,9694 ,77777 ,18267 77671 ,78130 ,77950 ,77937 ,78176 ,23244 ,25960 ,77014
REDUÇÃO INCRUENTA DE FRATURA DOS METACAR	77214 ,79324 ,78849 ,26446
REDUCAO INCRUENTA DE FRATURA/LESAO FISAR	46733 ,35444
REDUÇÃO INCRUENTA DE LUXAÇÃO COXOFEMORAL	79154
REDUCAO INCRUENTA DE LUXACAO FEMURO-PATE	76677 ,77865
REDUCAO INCRUENTA DE LUXAÇÃO OU FRATURA	77955
REDUCAO INCRUENTA DE LUXAÇÃO OU FRATURA /	
LUXAÇÃO	78172
RETIRADA DE CORPO ESTRANHO	6497 ,77213 ,77213
RETIRADA DE CORPO ESTRANHO SUBCUTANEO	4387 ,78127
RETIRADA DE FIO OU PINO INTRA-ÓSSEO	67396 ,8017
RETIRADA DE FIXADOR EXTERNO	77863 ,77213 ,77397 ,77370 ,77865 ,76266 ,63367 ,12593 ,76429 76497 ,55178 ,76796 ,58266 ,78050 ,76422
RETIRADA DE PLACA E/OU PARAFUSOS	26446 ,32063 ,12766 ,74579 ,55837 ,78108 ,37107 ,77092 ,78674 64016
REVISÃO CIRÚRGICA DE COTO DE AMPUTAÇÃO D	78939 ,78053 ,78715 ,18662 ,77086 ,78269 ,78658
TENOMIORRAFIA	79479
TENOPLASTIA OU ENXERTO DE TENDÃO UNICO	78050 ,77782 ,63367 ,77555 ,77863 ,75796 ,78389 ,77213 ,78051 78269 ,78126 ,25080 ,77370
TENORRAFIA ÚNICA EM TÚNEL OSTEO-FIBROSO	77660 ,77651 ,78178 ,79353 ,44021 ,77861 ,77954 ,78689 ,79329
TRAT CIRÚR FRAT BIMALEOLAR / TRIM TORNOZ	34798 ,78051 ,78644 ,77890 ,63367 ,78644 ,77852 ,63367 ,34798 78914
TRATA CIRÚR DE FRAT DIAFISARIA ÚNICA DO	77866 ,77597 ,77002 ,76616 ,78852 ,77009 ,78492 ,63367 ,76796 77014
TRATA CIRUR DE FRAT/LESAO FISARIA DO POD	79253 ,59935
TRATA CIRÚR DE FRAT/LESÃO FISARIA DOS ME	78849 ,79324
TRATAMENTO CIRÚRGICO DE FRATURA DA DIÁFIS	78106 ,78712 ,78170 ,78049 ,78656 ,78148 ,22322 ,77092
TRATAMENTO CIRÚR DE FRAT/LESÃO FISARIA P	48748 ,76549 ,76273 ,76994 ,76024 ,71263 ,76548 ,24339 ,77008
TRATAMENTO CIRÚR DE FRATURA DA PATELA FI	75564 ,79291 ,77003
TRATAMENTO CIRÚR FRATURA-LUXAÇÃO METATAR	78700 ,20910 ,78706 ,46733
TRATAMENTO CIRÚRG DE FRATURA DA DIÁFISE	77220 ,56863 ,78703 ,64016 ,20910 ,79318
TRATAMENTO CIRURGICO DE DIÁFISE DE TIBIA	78207 ,77655 ,79079 ,77086 ,78050 ,20910 ,78567 ,77086 ,77863 25080 ,29164 ,77370 ,78661 ,77370 ,77213 ,55178 ,77443 ,77863
TRATAMENTO CIRURGICO DE FRATURA / LESAO	78901 ,78693 ,77011 ,79312 ,76689 ,79493 ,79291 ,78579 ,79331 78708 ,79353 ,77954 ,17372 ,76909 ,79326 ,62940 ,26446 ,79490 77211
TRATAMENTO CIRÚRGICO DE FRATURA BIMALEOL	77201
TRATAMENTO CIRÚRGICO DE FRATURA DA CLAVÍ	77445 ,48748 ,78206 ,17717 ,78173 ,77327 ,79274 ,79421 ,78574
TRATAMENTO CIRÚRGICO DE FRATURA DA DIÁFI	77521 ,77852 ,77220 ,77213 ,76266
TRATAMENTO CIRÚRGICO DE FRATURA DA EXTRE	77728 ,23244 ,25960 ,78015 ,78389 ,77671 ,78130 ,18267 ,77777 77950 ,77937 ,78176 ,77949 ,78175 ,78683
TRATAMENTO CIRÚRGICO DE FRATURA DA PATEL	77397 ,76677
TRATAMENTO CIRURGICO DE FRATURA DE OSSOS	23244
TRATAMENTO CIRURGICO DE FRATURA DE PLANA	79291 ,76429 ,76497 ,25800 ,76422 ,78187 ,12593 ,78633 ,77333 77448
TRATAMENTO CIRURGICO DE FRATURA DE PUNHO	79286 ,79342 ,79350
TRATAMENTO CIRÚRGICO DE FRATURA DIAFISAR	55837 ,56091 ,9694 ,77678 ,78624
TRATAMENTO CIRÚRGICO DE FRATURA DO TORNO	77012 ,78667 ,74579 ,79280 ,77212 ,77782 ,79422 ,77581 ,78129
TRATAMENTO CIRÚRGICO DE FRATURA LESÃO FI	77601
TRATAMENTO CIRÚRGICO DE FRATURA SUBTROCA	60390 ,74191
TRATAMENTO CIRÚRGICO DE FRATURA SUPRACON	71964 ,77865 ,77397 ,77865 ,77397
TRATAMENTO CIRÚRGICO DE FRATURA TRANSTRO	77673 ,77331 ,77217 ,77090 ,79154 ,78164 ,78577
TRATAMENTO CIRURGICO DE LUXACAO / FRATUR	77955 ,78660 ,78702 ,78181 ,77598 ,77451 ,77602 ,35444 ,63367 77772 ,77214 ,78580 ,79325 ,78654 ,26446 ,79329 ,79489
TRATAMENTO CIRÚRGICO DE LUXAÇÃO OU FRATU	78271 ,79074 ,79426
TRATAMENTO CIRÚRGICO DE ROTURA DO MENISC	66824 ,59760 ,74206 ,66518 ,55300
TRATAMENTO CIRÚRGICO DO HALUX VALGUS S/	77562 ,77329 ,79282
TRATAMENTO DAS LESÕES OSTEO-CONDRAIS POR	66824 ,55300 ,74206 ,66518
VIDEOARTROSCOPIA	55300
ORORRINOLARINGOLOGIA	
FULGURACAO / CAUTERIZACAO QUIMICA DE LES	54565
SEPTOPLASTIA	54565
TURBINECTOMIA	54565
CISTOLITOTOMIA E/OU RETIRADA DE CORPO ES	49949 ,33682 ,61471 ,60798 ,35428 ,63601 ,20741 ,51137
CISTOSTOMIA	61365
EXTRACAO ENDOSCOPICA DE CALCULO EM Pelve	54856 ,57491 ,30281
INSTALACAO ENDOSCOPICA DE CATETER DUPLO	30281 ,57491 ,35338 ,54856 ,35286 ,54631 ,59511 ,18578
NEFRECTOMIA TOTAL	35990
NEFROLITOTOMIA PERCUTANEA	35286 ,35338 ,59511
ORQUIECTOMIA UNILATERAL	66177
POSTECTOMIA	58826 ,59872
PROSTATECTOMIA SUPRAPÚBICA	61365
RESSECCAO ENDOSCOPICA DE LESAO VESICAL	18428 ,50951
RESSECCAO ENDOSCOPICA DE PROSTATA	67156 ,36038 ,61471
RETIRADA DE CATETER DUPLO J	31935
TRATAMENTO CIRURGICO DE HIDROCELE	36637
TRATAMENTO CIRURGICO DE VARICOCELE	45237
UROLOGIA	

VOLUME DE CONSULTAS POR MUNICÍPIO	
MUNICÍPIO	QUANTIDADE
AUGUSTO CORRÊA	374
BRAGANÇA	912
BONITO	247
CAPANEMA	1774
CACHOEIRA DO PIRIA	154
NOVA TIMBOTEUA	311
OUREM	166
PRIMAVERA	237
PEIXE-BOI	265
QUATIPURU	168
SANTA LUZIA DO PARÁ	476
SALINOPOLIS	195
SANTAREM NOVO	103
SÃO JOÃO DE PIRABAS	282
TRACUATEUA	261
WISEU	326
<b>SUBTOTAL 1 (COMPACTUADOS NA REGIÃO CAETÉS)</b>	<b>6251</b>
ANANINDEUA	4
AURORA DO PARA	6
BELEM	8
CACHOEIRA DO ARARI	1
CACIMBA DE AREIA	1
CAPITÃO POÇO	60
CASTANHAL	34
CONCEIÇÃO DO ARAGUAIA	1
CURUÇA	8
EMBORAI	1
GARRAFÃO DO NORTE	18
IGARAPE-AÇU	7
IPIXUNA DO PARA	9
IRITUIA	16
ITAITUBA	2
JACAREZINHO	1
JARDIM	2
JUNDIAI DO SUL	1
JURITI	1
MÃE DO RIO	35
MAGALHÃES BARATA	1
MARABA	1
MARACANA	7
MARAPANIM	7
NOVA ESPERANÇA DO PIRIA	31
OEIRAS DO PARA	1
PARAGOMINAS	23
SANTA BARBARA DO PARA	1
SANTA IZABEL DO PARA	4
SANTA MARIA DO PARA	25
SÃO DOMINGOS DO CAPIM	3
SÃO FRANCISCO DO PARA	4
SÃO LUIZ DO TAPAJOS	1
SÃO MIGUEL DO GUAMA	29
SÃO PAULO DE OLIVALENCA	1
SENADOR POMPEU	1
SOLONOPOLE	1
TAILANDIA	2
TAUARI	13
ULIANOPOLIS	5
<b>SUBTOTAL 2 (DEMAIS MUNICÍPIOS)</b>	<b>377</b>
<b>TOTAL GERAL</b>	<b>6628</b>

VOLUME DE CONSULTAS POR ESPECIALIDADE (INCLUINDO PSICOLOGIA)	
ESPECIALIDADES	TOTAL
ALERGOLOGIA ADULTO	67
ALERGOLOGIA PEDIÁTRICA	85
ANESTESIOLOGIA	220
CARDIOLOGIA GERAL	291
CARDIOLOGIA PEDIÁTRICA	12
CARDIOLOGIA PRÉ-OPERATÓRIO RÁPIDO	367
CIRURGIA PLÁSTICA REPARADORA	53
CIRURGIA GERAL	227
CIRURGIA VASCULAR	213
CLÍNICA MÉDICA - TRIAGEM PÓS-COVID	1
DERMATOLOGIA	178
DERMATOLOGIA PEDIÁTRICA	48
ENDOCRINOLOGIA	381
ENDOCRINOLOGIA PEDIÁTRICA	24
GASTROENTEROLOGIA	327
GASTROENTEROLOGIA PEDIÁTRICA	26
GINECOLOGIA	324
HEMATOLOGIA	28
HEMATOLOGIA PEDIÁTRICA	6
HEPATOLOGIA	80
INFECTOLOGIA	8
MASTOLOGIA	162

NEFROLOGIA	195
NEFROLOGIA PEDIÁTRICA	8
NEUROCIRURGIA	74
NEUROLOGIA CLÍNICA	286
ORTOPEDIA	777
OTORRINOLARINGOLOGIA	310
PNEUMOLOGIA	108
PSIQUIATRIA	101
REUMATOLOGIA	201
UROLOGIA	230
<b>SUBTOTAL 1 (ATENDIMENTOS MÉDICOS)</b>	<b>5418</b>
NUTRICIONISTA	47
BUCOMAXILOFACIAL	38
ENFERMEIRO ASSISTENCIALISTA	914
FISIOTERAPIA	97
FONOAUDIOLOGIA	44
PSICOLOGIA ADULTO	17
ASSISTENTE SOCIAL	24
FARMACÊUTICO	29
<b>SUBTOTAL 2 (ATENDIMENTOS NÃO MÉDICOS)</b>	<b>1210</b>
BIÓPSIA DE COLO DO ÚTERO	15
BIÓPSIA DE LINFONODOS E/OU ESTRUTURAS SUPERFICIAIS	15
BIÓPSIA DE MAMA	6
CIRURGIA PLÁSTICA	0
DERMATOLOGIA INCLUINDO BIÓPSIA	0
<b>SUBTOTAL 3 (PROC. AMBULATORIAIS)</b>	<b>36</b>
<b>TOTAL GERAL</b>	<b>6664</b>

VOLUME DE INTERNAÇÕES POR MUNICÍPIO	
MUNICÍPIO	
AUGUSTO CORRÊA	20
BONITO	17
BRAGANÇA	42
CACHOEIRA DO PIRIA	23
CAPANEMA	133
NOVA TIMBOTEUA	18
OUREM	7
PEIXE-BOI	17
PRIMAVERA	13
QUATIPURU	16
SALINOPOLIS	15
SANTA LUZIA DO PARÁ	34
SANTAREM NOVO	4
SÃO JOÃO DE PIRABAS	17
TRACUATEUA	23
UIÇUÍ	19
<b>SUBTOTAL 1 (COMPACTUADOS NA REGIÃO CAETÉS)</b>	<b>418</b>
ANAPOLIS	1
AURORA DO PARA	4
BARCARENA	2
BELEM	2
BENEVIDES	3
BUJARU	1
CAPITÃO POÇO	23
CASTANHAL	21
GARRAFÃO DO NORTE	8
IGARAPÉ-AÇU	5
INHANGAPI	1
IPIXUNA DO PARA	2
IRITUIA	5
JACAREZINHO	1
MÃE DO RIO	2
MAGALHAES BARATA	2
MARACANA	3
NOVA ESPERANÇA DO PIRIA	2
PARAGOMINAS	3
SANTA IZABEL DO PARA	1
SANTA MARIA DO PARA	4
SÃO DOMINGOS DO CAPIM	2
SÃO JOÃO DA PONTA	1
SÃO MIGUEL DO GUAMA	3
SÃO PAULO DE OLIVENÇA	1
TAILANDIA	2
TAUARI	5
TERRA ALTA	1
TOME-AÇU	3
ULIANOPOLIS	12
<b>SUBTOTAL 2 (DEMAIS MUNICÍPIOS)</b>	<b>126</b>
<b>TOTAL GERAL</b>	<b>544</b>

VOLUME DE INTERNAÇÕES POR ESPECIALIDADE	
ESPECIALIDADE	QUANTIDADE
BUCOMAXILO FACIAL	3
CARDIOLOGIA PRÉ - OPERATÓRIO RÁPIDO	0
CIRURGIA GERAL	45
CIRURGIA VASCULAR	18
CIRURGIA PLÁSTICA REPARADORA	9
CLÍNICA MÉDICA	144
GINECOLOGIA	29

Identificador de autenticação: 094c3bd9-87ca-457e-a892-91e3881e1ddb

Nº do Protocolo: 2024/2393798

Anexo/Sequencial: 2



MASTOLOGIA	3
NEFROLOGIA	0
NEUROLOGIA	2
NEUROLOGIA CLINICA	3
NEUROCIRURGIA	2
ORTOPEDIA	263
UROLOGIA	22
OTORRINOLARINGOLOGIA	1
<b>TOTAL</b>	<b>544</b>

NÚCLEO DE ATENDIMENTO AO TRANSTORNO DO ESPECTRO AUTISTA - NATEA				
ATENDIMENTO AMBULATORIAL				
ESPECIALIDADES	CONSULTAS	INTERCONSULTA	CONSULTAS	TOTAL
NEUROPEDIATRIA	344		344	344
PEDIATRIA	154		154	154
PSIQUIATRIA INFANTIL E ADOLESCENTE	66		66	66
<b>SUBTOTAL 1 (ATENDIMENTOS MÉDICOS)</b>	<b>564</b>		<b>564</b>	<b>564</b>
ASSISTENTE SOCIAL	391		391	391
ENFERMEIRO ASSISTENCIALISTA	1497		1497	1497
FONOAUDIOLOGIA	0		0	0
PSICOLOGIA INDIVIDUAL	0		0	0
TERAPIA OCUPACIONAL	0		0	0
<b>SUBTOTAL 2 (ATENDIMENTOS NÃO MÉDICOS)</b>	<b>1888</b>		<b>1888</b>	<b>1888</b>
EDUCAÇÃO FÍSICA	625		625	625
FONOAUDIOLOGIA	196		196	196
PSICOLOGIA INDIVIDUAL	1133		1133	1133
PSICOLOGIA DE GRUPO	784		784	784
TERAPIA OCUPACIONAL	326		326	326
<b>SUBTOTAL 3 (SESSÕES)</b>	<b>3064</b>		<b>3064</b>	<b>3064</b>
<b>TOTAL GERAL</b>	<b>5516</b>		<b>5516</b>	<b>5516</b>

VOLUME DE CONSULTAS POR MUNICÍPIO (NATEA)	
MUNICÍPIO	QUANTIDADE
AUGUSTO CORRÊA	51
BRAGANÇA	128
BONITO	39
CAPANEMA	221
CACHOEIRA DO PIRIA	5
NOVA TIMBOTEUA	19
OUREM	29
PRIMAVERA	12
PEIXE-BOI	23
QUATIPURU	16
SANTA LUZIA DO PARÁ	38
SALINOPOLIS	29
SANTAREM NOVO	13
SÃO JOÃO DE PIRABAS	35
TRACUATEUA	18
VISEU	18
<b>SUBTOTAL 1 (COMPACTUADOS NA REGIÃO CAETÉS)</b>	<b>694</b>
BELEM	1
CAPITÃO POÇO	6
CASTANHAL	3
GARRAFÃO DO NORTE	3
IGARAPE-AÇU	14
INHANGAPI	3
IPIXUNA DO PARA	6
MÃE DO RIO	4
MARAPANIM	14
NOVA ESPERANÇA DO PIRIA	7
SANTA MARIA DO PARA	1
SÃO FRANCISCO DO PARA	9
SÃO MIGUEL DO GUAMA	1
<b>SUBTOTAL 2 (DEMAIS MUNICÍPIOS)</b>	<b>72</b>
<b>TOTAL GERAL</b>	<b>766</b>

SERVIÇO DE HEMODIÁLISE / ATENDIMENTO				
ESPECIALIDADES	CONSULTAS	INTERCONSULTA	CONSULTAS	TOTAL
ASSISTENTE SOCIAL	819		819	819
ENFERMEIRO	1305		1305	1305
MÉDICO NEFROLOGISTA	512		512	512
NUTRICIONISTA	365		365	365
PSICÓLOGO	483		483	483
TÉCNICO DE ENFERMAGEM	2035		2035	2035
<b>TOTAL</b>	<b>5519</b>		<b>5519</b>	<b>5519</b>

Av. Barão de Capanema nº 3191 – Centro – Capanema/PA  
 Fone: (91) 3122-7391  
 CEP: 68700-005



**MAPA DE PRODUÇÃO - AGOSTO 2024**

HOSPITALIZAÇÃO	ADMISSÕES	ALTAS	TRANSFERÊNCIAS EXTERNAS	OBITOS		PACIENTES DIA	LEITOS OPERACIONAIS	LEITO DIA	TOTAL DE SAÍDAS	TAXA DE OCUPAÇÃO	MÉDIA DE PERMANÊNCIA
				ATÉ 24 HRS	APÓS 24HRS						
CLÍNICA CIRÚRGICA	470	461	5	0	1	1957	71	2200	467	88,95%	3,59
CLÍNICA MÉDICA	49	66	3	0	2	568	20	620	71	91,61%	6,68
UTI	43	0	3	1	15	474	18	558	19	84,95%	4,39
<b>TOTAL</b>	<b>562</b>	<b>527</b>	<b>11</b>	<b>1</b>	<b>18</b>	<b>2999</b>	<b>109</b>	<b>3378</b>	<b>557</b>	<b>88,50%</b>	<b>4,89</b>

ATIVIDADE CIRÚRGICA	ESPECIALIDADE	QUANTIDADE
CIRURGIA BUCOMAXILOFACIAL		15
CIRURGIA PLÁSTICA REPARADORA		15
CIRURGIA GERAL		73
CIRURGIA VASCULAR		33
COLOPROCTOLOGIA		24
GINECOLOGIA, INCLUSO TUMORES DO ÚTERO E OVÁRIOS		31
MASTOLOGIA		3
NEUROCIRURGIA NO POLITRAUMA		4
ORTOPEDIA		493
OTORRINOLARINGOLOGIA		6
UROLOGIA - CÁLCULO RENAL, INCLUSO LASER (REFERÊNCIA NA REGIÃO)		41
<b>TOTAL</b>		<b>738</b>

PROCEDIMENTOS DE OPME - (ORTESE, PROTESE E MATERIAIS ESPECIAIS)	TOTAL
	202

ITENS DE OPME UTILIZADOS	TOTAL
	2371

AIHS FATURADAS	TOTAL
	556

ATENDIMENTO AMBULATORIAL	CONSULTAS	INTERCONSULTA	CONSULTAS	TOTAL
ALERGOLOGIA ADULTO	58		58	58
ALERGOLOGIA PEDIÁTRICA	67		67	67
ANESTESIOLOGIA	271		271	271
CARDIOLOGIA GERAL	410		410	410
CARDIOLOGIA PEDIÁTRICA	41		41	41
CARDIOLOGIA PRÉ-OPERATÓRIO RÁPIDO	377		377	377
CIRURGIA PLÁSTICA REPARADORA	60		60	60
CIRURGIA GERAL	240		240	240
CIRURGIA VASCULAR	246		246	246
CLÍNICA MÉDICA - TRIAGEM PÓS-COVID	1		1	1
DERMATOLOGIA	189		189	189
DERMATOLOGIA PEDIÁTRICA	62		62	62
ENDOCRINOLOGIA	355		355	355
ENDOCRINOLOGIA PEDIÁTRICA	36		36	36
GASTROENTEROLOGIA	318		318	318
GASTROENTEROLOGIA PEDIÁTRICA	18		18	18
GINECOLOGIA	322		322	322
HEMATOLOGIA	51		51	51
HEMATOLOGIA PEDIÁTRICA	8		8	8
HEPATOLOGIA	59		59	59
INFECTOLOGIA	11		11	11
MASTOLOGIA	146		146	146
NEFROLOGIA	219		219	219
NEFROLOGIA PEDIÁTRICA	14		14	14
NEUROCIRURGIA	82		82	82
NEUROLOGIA CLÍNICA	270		270	270
ORTOPEDIA	851		851	851
OTORRINOLARINGOLOGIA	276		276	276
PNEUMOLOGIA	178		178	178
PSIQUIATRIA	91		91	91
REUMATOLOGIA	195		195	195
UROLOGIA	220		220	220
<b>SUBTOTAL 1 (ATENDIMENTOS MÉDICOS)</b>	<b>5742</b>		<b>5742</b>	<b>5742</b>
ASSISTENTE SOCIAL	27		27	27
BUCOMAXILOFACIAL	50		50	50
ENFERMEIRO ASSISTENCIALISTA	925		925	925
FARMACÊUTICO	91		91	91
FISIOTERAPIA	49		49	49
FONOAUDIOLOGIA	12		12	12
NUTRICIONISTA	28		28	28
PSICOLOGIA ADULTO	32		32	32
<b>SUBTOTAL 2 (ATENDIMENTOS NÃO MÉDICOS)</b>	<b>1214</b>		<b>1214</b>	<b>1214</b>
BIÓPSIA DE COLO DO ÚTERO	11		11	11
BIÓPSIA DE LINFONODOS E/OU ESTR. SUPERF.	12		12	12
BIÓPSIA DE MAMA	8		8	8
CIRURGIA PLÁSTICA	0		0	0
DERMATOLOGIA INCLUINDO BIÓPSIA	0		0	0
<b>SUBTOTAL 3 (PROC. AMBULATORIAIS)</b>	<b>31</b>		<b>31</b>	<b>31</b>
<b>TOTAL GERAL</b>	<b>6987</b>		<b>6987</b>	<b>6987</b>

SERVIÇOS DE APOIO DIAGNÓSTICO E TERAPÊUTICO (SADT EXTERNO)	
EXAMES	EXAMES REALIZADOS
ANÁLISES CLÍNICAS BÁSICAS E AVANÇADAS	26979
APARELHOS AUDITIVOS	24
AUDIOMETRIA	150
BIÓPSIA GINECOLÓGICA	0
BIÓPSIA DE PRÓSTATA	8
COLONOSCOPIA	56
COLPOSCOPIA	112
ECG: ELETROCARDIOGRAMA	852
ECOCARDIOGRAMA	346
ELETROENCEFALOGRAMA	73
ENDOSCOPIA DIGESTIVA ALTA	273
ESPIROMETRIA	36
FIBRONASOFARINGOSCOPIA/FIBRONASOLARINGOSCOPIA	129
HOLTER	148
IMITANCIOMETRIA	36
MAMOGRAFIA	164
MAPA	113
PAAF TIREÓIDE	9
PATOLOGIA	120
RADIOGRAFIA	2194
RESSONÂNCIA MAGNÉTICA	15
TESTE ERGOMÉTRICO	142
TOMOGRAFIA COMPUTADORIZADA	1249
TOMOGRAFIA COMPUTADORIZADA COM CONTRASTE	53
USG - ULTRASSONOGRAMA GERAL	679
USG - ULTRASSONOGRAMA DOPPLER	72
HEMODIÁLISE SESSÕES (22 POLTRONAS)	1330
<b>TOTAL</b>	<b>35362</b>

VOLUME DE CIRURGIAS POR TIPO	
ELETIVAS	536
URGÊNCIA	201
EMERGÊNCIA	1
<b>TOTAL</b>	<b>738</b>

VOLUME DE CIRURGIAS POR PORTE	
PEQUENO	0
MÉDIO	725
GRANDE	13
<b>TOTAL</b>	<b>738</b>

VOLUME DE CIRURGIAS POR MUNICÍPIO	
MUNICÍPIO	QUANTIDADE
AUGUSTO CORRÊA	33
BONITO	34
BRAGANÇA	64
CACHOEIRA DO PIRIA	23
CAPANEMA	203
NOVA TIMBOTEUA	28
OUREM	12
PEIXE-BOI	24
PRIMAVERA	7
QUATIPURU	12
SALINOPOLIS	53
SANTA LUZIA DO PARÁ	34
SANTAREM NOVO	5
SÃO JOÃO DE PIRABAS	24
TRACUATEUA	30
VISEU	26
<b>SUBTOTAL 1 (COMPACTUADOS NA REGIÃO CAETÉS)</b>	<b>612</b>
AURORA DO PARA	8
CAPITÃO POÇO	12
CASTANHAL	18
CENTRO DO GUILHERME	8
CURUÇA	1
DOM ELISEU	1
GARRAFÃO DO NORTE	14
IGARAPE-AÇU	3
IPIXUNA DO PARA	3
IRITUIA	5
JARDIM	1
MÃE DO RIO	3
MAGALHÃES BARATA	1
MARACANA	1
MARAPANIM	1
PARAGOMINAS	7
RIO DE JANEIRO	2
SANTA MARIA DO PARA	3
SÃO JOÃO DA PONTA	4
SÃO MIGUEL DO GUAMA	7
TAILÂNDIA	4
TAUARI	1
TERRA ALTA	2
TOME-AÇU	12
ULIANOPOLIS	4
<b>SUBTOTAL 2 (DEMAIS MUNICÍPIOS)</b>	<b>126</b>
<b>TOTAL GERAL</b>	<b>738</b>

Identificador de autenticação: 094c3bd9-87ca-457e-a892-91e3881e1ddb

Nº do Protocolo: 2024/2393798

Anexo/Sequencial: 2

Página 15 de 184

Página 15 de 31

VOLUME DE CIRURGIAS POR TIPO		QUANTIDADE
CIRURGIA		
AMPUTAÇÃO / DESARTICULAÇÃO DE DEDO		6
AMPUTAÇÃO / DESARTICULAÇÃO DE DEDO		1
AMPUTAÇÃO / DESARTICULAÇÃO DE DEDO		2
AMPUTAÇÃO / DESARTICULAÇÃO DE MEMBROS IN		1
AMPUTAÇÃO / DESARTICULAÇÃO DE PE E TARSO		3
APENDICECTOMIA		1
ARTRODESE DE MEDIAS / GRANDES ARTICULAÇÃO		2
ARTROPLASTIA DE CABEÇA DO RÁDIO		2
ARTROPLASTIA PARCIAL DE QUADRIL		1
ARTROPLASTIA TOTAL PRIMÁRIA DO QUADRIL C		7
CISTOLITOTOMIA E/OU RETIRADA DE CORPO ES		33
COLECISTECTOMIA CONVENCIONAL		1
COLECTOMIA PARCIAL (HEMICOLECTOMIA)		2
COLEDOCOTOMIA C/ OU S/ COLECISTECTOMIA		1
COLOSTOMIA		3
COLPOPERINEOPLASTIA ANTERIOR E POSTERIOR		1
COLPOPERINEOPLASTIA ANTERIOR E POSTERIOR		5
CONFECÇÃO DE FÍSTULA ARTERIO-VENOSA P/ H		2
CONFECÇÃO DE FÍSTULA ARTERIOVENOSA P/ AC		1
CRANIOTOMIA DESCOMPRESSIVA		1
CURATIVO GRAU II C/ OU S/ DEBRIDAMENTO		1
CURATIVO II C/ OU S/ DEBRIDAMENTO		4
CURETAGEM SEMIOTICA C/ OU S/ DILATAÇÃO D		1
DEBRIDAMENTO DE ULCERA / DE TECIDOS DESV		90
DEBRIDAMENTO DE ULCERA / DE TECIDOS DESV		1
DERIVAÇÃO VENTRICULAR EXTERNA		1
DRENAGEM BILIAR PERCUTANEA INTERNA		3
ENTERECTOMIA		3
ENTEROANASTOMOSE (QUALQUER SEGMENTO)		1
ENTEROTOMIA E/OU ENTERORRAFIA C/ SUTURA		3
ENXERTO LIVRE DE PELE TOTAL		1
ESPLENECTOMIA		6
EXCISAO DE LESAO E/OU SUTURA DE FERIMENT		7
EXCISAO E SUTURA DE LESAO NA PELE C/ PLA		1
EXERESE DE TUMOR DE PELE E ANEXOS / CIST		3
EXERESE DE TUMOR DE PELE E ANEXOS / CIST		5
EXPLORAÇÃO ARTICULAR C/ OU S/ SINOVECTOM		1
EXPLORAÇÃO CIRÚRGICA DA BOLSA ESCROTAL		5
EXTRACAO ENDOSCOPICA DE CALCULO EM PELVE		2
FULGURACAO / CAUTERIZACAO QUIMICA DE LES		1
GASTRORAFIA		1
HEMORROIDECTOMIA		3
HERNIOPLASTIA EPIGASTRICA		3
HERNIOPLASTIA INCISIONAL		1
HERNIOPLASTIA INGUINAL		10
HERNIOPLASTIA INGUINAL / CRURAL (UNILATE		7
HERNIOPLASTIA UMBILICAL		17
HISTERECTOMIA C/ ANEXECTOMIA (UNI / BILA		1
IMPLANTAÇÃO DE CATETER DE LONGA PERMANÊN		1
INCISAO E DRENAGEM DE ABSCESSO		7
INSTALACAO ENDOSCOPICA DE CATETER DUPLO		9
LAPAROTOMIA EXPLORADORA		4
LIBERACAO DE ADERENCIAS INTESTINAIS		3
LITOTRIPSIA		30
MANIPULAÇÃO ARTICULAR		3
MARSUPIALIZACAO DE GLANDULA DE BARTOLIN		1
MEATOTOMIA SIMPLES		1
NEFRECTOMIA TOTAL		2
NEFROLITOTOMIA PERCUTANEA		2
OOFORECTOMIA / OOFOROPLASTIA		1
ORQUIDOPEXIA BILATERAL		2
ORQUIECTOMIA UNILATERAL		1
OSTECTOMIA DE OSSOS LONGOS EXCETO DA MÃO		3
OSTEOSSÍNTESE DA FRATURA COMPLEXA DA MAN		2
OSTEOSSÍNTESE DE FRATURA DO COMPLEXO NAS		1
OSTEOSSÍNTESE DE FRATURA DO COMPLEXO ORB		2
OSTEOSSÍNTESE DE FRATURA DO COMPLEXO ORB		1
OSTEOSSÍNTESE DE FRATURA DO COMPLEXO ORB		3
OSTEOSSÍNTESE DE FRATURA SIMPLES DE MAND		7
OSTEOTOMIA DE OSSOS LONGOS EXCETO DA MÃO		2
PLASTICA MAMARIA FEMININA NAO ESTETICA		1
POSTECTOMIA		1
PROSTATECTOMIA SUPRAPÚBICA		2
RECONSTRUÇÃO CAPSULO-LIGAMENTAR DE COTOV		1
RECONSTRUCAO DE LOBULO DA ORELHA		5
RECONSTRUCAO LIGAMENTAR INTRA-ARTICULAR		1
REDUÇÃO CIRÚRGICA DE FRATURA DOS OSSOS P		1
REDUÇÃO DE FRATURA DA MAXILA - LE FORT I		11
REDUÇÃO INCRUENTA C/ MANIPULAÇÃO DE LUXA		4
REDUCAO INCRUENTA DA LUXACAO / FRATURA-L		3
REDUÇÃO INCRUENTA DE FRATURA / LESÃO FIS		3
REDUCAO INCRUENTA DE FRATURA / LESÃO FIS		8
REDUÇÃO INCRUENTA DE FRATURA / LESÃO FIS		12
REDUÇÃO INCRUENTA DE FRATURA / LESÃO FIS		1
REDUCAO INCRUENTA DE FRATURA / LUXACAO /		1
REDUÇÃO INCRUENTA DE FRATURA DA DIÁFISE		1
REDUÇÃO INCRUENTA DE FRATURA DE UMEMO PR		9
REDUCAO INCRUENTA DE FRATURA DIAFISARIA		4
REDUCAO INCRUENTA DE FRATURA DIAFISARIA		7
REDUÇÃO INCRUENTA DE FRATURA DIAFISARIA		4
REDUÇÃO INCRUENTA DE FRATURA DOS METACAR		2
REDUCAO INCRUENTA DE LUXACAO FEMURO-PATE		2

Identificador de autenticação: 094c3bd9-87ca-457e-a892-91e3881e1ddb

Nº do Protocolo: 2024/2393798

Anexo/Sequencial: 2

Página 16 de 184

Página 16 de 31

REDUCAO INCRUENTA DE LUXAÇÃO OU FRATURA	1
REDUCAO INCRUENTA DE LUXACAO OU FRATURA	1
REPARO DE ROTURA DO MANGUITO ROTADOR (IN	1
RESSECCAO DO EPILOM	1
RESSECÇÃO DO OLECRANO E/OU CABEÇA DO RÁD	4
RESSECCAO ENDOSCOPICA DE PROSTATA	1
RETIRADA DE CATETER DE LONGA PERMANÊNCIA	1
RETIRADA DE CATETER DE LONGA PERMANÊNCIA	1
RETIRADA DE CATETER DUPLO J	5
RETIRADA DE CORPO ESTRANHO	2
RETIRADA DE FIO OU PINO INTRA-ÓSSEO	11
RETIRADA DE FIXADOR EXTERNO	2
RETIRADA DE PLACA E/OU PARAFUSOS	4
RETIRADA DE PLACA E/OU PARAFUSOS	9
REVISÃO CIRÚRGICA DE COTO DE AMPUTAÇÃO D	2
REVISAO CIRURGICA DE COTO DE AMPUTACAO E	1
SALPINGECTOMIA UNI / BILATERAL	2
SEPTOPLASTIA REPARADORA NÃO ESTÉTICA	1
SETORECTOMIA / QUADRANTECTOMIA	15
TENOPLASTIA OU ENXERTO DE TENDÃO UNICO	14
TENORRAFIA ÚNICA EM TÚNEL OSTEO-FIBROSO	3
TORACOSTOMIA COM DRENAGEM PLEURAL FECHAD	5
TRANSPOSIÇÃO / TRANSFERÊNCIA MIOTENDINOS	3
TRAT CIRÚR FRAT BIMALEOLAR / TRIM TORNOZ	4
TRAT CIRÚR FRAT LESÃO FISARIA DOS OSSOS	11
TRATA CIRÚR DE FRAT DIAFISARIA ÚNICA DO	2
TRATA CIRUR DE FRAT/LESAO FISARIA DO POD	1
TRATA CIRÚR DE FRAT/LESÃO FISARIA DOS ME	8
TRATAMENTO CIRÚRGICO DE FRATURA DA DIÁFIS	8
TRATAMENTO CIRÚR DE FRAT/LESÃO FISARIA P	2
TRATAMENTO CIRÚR DE FRATURA DA PATELA FI	3
TRATAMENTO CIRÚR FRATURA-LUXAÇÃO METATAR	9
TRATAMENTO CIRÚRG DE FRATURA DA DIÁFISE	1
TRATAMENTO CIRÚRGICO DE DEDO EM MARTELO	14
TRATAMENTO CIRURGICO DE DIÁFISE DE TIBIA	1
TRATAMENTO CIRURGICO DE FISTULA VESICO-V	15
TRATAMENTO CIRÚRGICO DE FRATURA / LESÃO	1
TRATAMENTO CIRÚRGICO DE FRATURA / LESÃO	1
TRATAMENTO CIRURGICO DE FRATURA / LESAO	13
TRATAMENTO CIRÚRGICO DE FRATURA DA CLAVÍ	5
TRATAMENTO CIRÚRGICO DE FRATURA DA DIÁFI	15
TRATAMENTO CIRÚRGICO DE FRATURA DA EXTRE	3
TRATAMENTO CIRÚRGICO DE FRATURA DA PATEL	5
TRATAMENTO CIRURGICO DE FRATURA DE PLANA	2
TRATAMENTO CIRURGICO DE FRATURA DE PUNHO	14
TRATAMENTO CIRÚRGICO DE FRATURA DIAFISAR	1
TRATAMENTO CIRÚRGICO DE FRATURA DO ACETÁ	1
TRATAMENTO CIRÚRGICO DE FRATURA DO CALCÂ	5
TRATAMENTO CIRÚRGICO DE FRATURA DO TORNO	1
TRATAMENTO CIRÚRGICO DE FRATURA LESÃO FI	3
TRATAMENTO CIRÚRGICO DE FRATURA SUBTROCA	6
TRATAMENTO CIRÚRGICO DE FRATURA SUPRACON	5
TRATAMENTO CIRURGICO DE FRATURA TRANSTRO	1
TRATAMENTO CIRÚRGICO DE FRATURA/LESÃO FI	1
TRATAMENTO CIRÚRGICO DE HEMATOMA SUBDURA	2
TRATAMENTO CIRURGICO DE HIDROCELE	1
TRATAMENTO CIRURGICO DE INCONTINENCIA UR	1
TRATAMENTO CIRÚRGICO DE LESÃO AGUDA CAPS	6
TRATAMENTO CIRURGICO DE LUXAÇÃO / FRATUR	6
TRATAMENTO CIRÚRGICO DE LUXAÇÃO / FRATUR	5
TRATAMENTO CIRÚRGICO DE LUXAÇÃO / FRATUR	2
TRATAMENTO CIRÚRGICO DE LUXAÇÃO / FRATUR	3
TRATAMENTO CIRÚRGICO DE LUXAÇÃO OU FRATU	5
TRATAMENTO CIRÚRGICO DE ROTURA DE MENISC	1
TRATAMENTO CIRÚRGICO DE VARICOCELE	11
TRATAMENTO CIRÚRGICO DE VARIZES (UNILATE	1
TRATAMENTO CIRÚRGICO DO HALUX VALGUS S/	5
TRATAMENTO DAS LESÕES OSTEO-CONDRAIS POR	1
TRATAMENTO DE INSUFICIENCIA RENAL CRONIC	1
TREPANACAO CRANIANA PARA PROPEDEUTICA NE	2
TURBINECTOMIA	3
VIDEOARTROSCOPIA	
<b>TOTAL</b>	<b>738</b>

VOLUME DE CIRURGIAS POR PRONTUARIO		NÚMERO DE PRONTUARIO									
ESPECIALIDADE	PROCEDIMENTO										
BUCOMAXILO FACIAL	INCISAO E DRENAGEM DE ABSCESSO	80514									
	OSTEOSSÍNTESE DA FRATURA COMPLEXA DA MAN	80098 ,79630 ,78704									
	OSTEOSSÍNTESE DE FRATURA DO COMPLEXO NAS	80121 ,80959									
	OSTEOSSÍNTESE DE FRATURA DO COMPLEXO ORB	80502 ,81496 ,79633 ,79289									
	OSTEOSSÍNTESE DE FRATURA SIMPLES DE MAND	78704 ,81012 ,79630									
	REDUÇÃO CIRÚRGICA DE FRATURA DOS OSSOS P	45723									
	REDUÇÃO DE FRATURA DA MAXILA - LE FORT I	80514									
CIRURGIA GERAL	COLECISTECTOMIA CONVENCIONAL	18767	,28041	,48224	,40441	,65545	,73914	,75963	,17868	,13077	
		,3474	,70031	,71636	,56730	,46106	,60786	,61464	,73435	,55709	
		,31105	,65507	,20296	,44193	,38851	,3760	,74171	,42548	,64265	
		,59811	,12266	,72142	,28679	,13468	,7443				
	COLEDOCOTOMIA C/ OU S/ COLECISTECTOMIA	46106 ,12266									
	DRENAGEM BILIAR PERCUTANEA INTERNA	12266									
	ESPLENECTOMIA	81792									
	EXERESE DE TUMOR DE PELE E ANEXOS / CIST	66933 ,72556 ,14536 ,37161									
	GASTRORRAFIA	81792									
HERNIOPLASTIA EPIGASTRICA	70044 ,78443 ,66170										

Identificador de autenticação: 094c3bd9-87ca-457e-a892-91e3881e1ddb

Nº do Protocolo: 2024/2393798

Anexo/Sequencial: 2

Página 17 de 184

Página 17 de 31



## ORTOPEDIA

REDUÇÃO INCRUENTA DE FRATURA / LESÃO FIS	26092	,65258	,80520	,27176	,80640	,81561	,81562	,26480	,72598
	,81248	,81373	,81556	,79617	,80926	,79557	,7114	,81000	,80097
	,32979	,82033	,80232	,81467	,79682	,74466	,79807	,79807	
REDUCAO INCRUENTA DE FRATURA / LUXACAO /	80230								
REDUÇÃO INCRUENTA DE FRATURA DA DIÁFISE	80506								
REDUÇÃO INCRUENTA DE FRATURA DE UMEMO PR	80519								
REDUCAO INCRUENTA DE FRATURA DIAFISARIA	79921	,80291	,79819	,80098	,80517	,79283	,15427	,48265	,79850
	,79865	,81372	,81789	,20910	,80515	,80243	,79487	,7053	,20933
	,67749	,80471							
REDUÇÃO INCRUENTA DE FRATURA DOS METACAR	81886	,81538	,80116	,41692					
REDUCAO INCRUENTA DE LUXACAO FEMURO-PATE	81574	,4463							
REDUCAO INCRUENTA DE LUXACAO OU FRATURA	23285	,47299							
REPARO DE ROTURA DO MANGUITO ROTADOR (IN	74983								
RESSECÇÃO DO OLECRANO E/OU CABEÇA DO RÁD	26092								
RETIRADA DE CORPO ESTRANHO	79360	,81461	,80195	,6607	,81553				
RETIRADA DE FIO OU PINO INTRA-ÓSSEO	75502	,72439							
RETIRADA DE FIXADOR EXTERNO	79074	,20910	,72626	,58004	,80449	,74435	,80506	,38461	,80097
	,80517	,79807							
RETIRADA DE PLACA E/OU PARAFUSOS	80006	,79291	,26924	,48265	,79863	,43161			
REVISÃO CIRÚRGICA DE COTO DE AMPUTAÇÃO D	82031	,13371	,81567	,79974	,81465	,81637	,82196	,35840	,7422
REVISAO CIRURGICA DE COTO DE AMPUTACAO E	80566								
TENOPLASTIA OU ENXERTO DE TENDÃO UNICO	79921	,80487	,80574	,62071	,80230	,44688	,79867	,6607	,14778
	,80697	,20910	,4230	,79974	,66920	,41864			
TENORRAFIA ÚNICA EM TÚNEL OSTEO-FIBROSO	80987	,81477	,13371	,80458	,79856	,81160	,81436	,80485	,80100
	,81544	,7454	,14778	,79921	,79811				
TRANSPOSIÇÃO / TRANSFERÊNCIA MIOTENDINOS	4230	,66920	,41864	,44688	,62071				
TRAT CIRÚR FRAT BIMALEOLAR / TRIM TORNOZ	81889	,80449	,81883						
TRAT CIRÚR FRAT LESÃO FISARIA DOS OSSOS	80513	,79879	,80953	,80513					
TRATA CIRÚR DE FRAT DIAFISARIA ÚNICA DO	80925	,80052	,80953	,82033	,80957	,79676	,79682	,81556	,79617
	,69947	,22735							
TRATA CIRUR DE FRAT/LESAO FISARIA DO POD	80057	,80507							
TRATA CIRÚR DE FRAT/LESÃO FISARIA DOS ME	81538								
TRATAMENTO CIRÚRGICO DE FRATURA DA DIÁFIS	16985	,80506	,80509	,80509	,79972	,81790	,80506	,80506	
TRATAMENTO CIRÚR DE FRAT/LESÃO FISARIA P	80148	,65258	,80233	,16985	,81550	,71934	,79074	,80520	
TRATAMENTO CIRÚR DE FRATURA DA PATELA FI	81463	,57323							
TRATAMENTO CIRÚR FRATURA-LUXAÇÃO METATAR	79824	,79848	,80508						
TRATAMENTO CIRÚRG DE FRATURA DA DIÁFISE	81563	,81360	,81894	,81574	,79865	,81677	,15427	,80502	,80614
TRATAMENTO CIRÚRGICO DE DEDO EM MARTELO	81436								
TRATAMENTO CIRURGICO DE DIÁFISE DE TIBIA	48265	,81372	,79681	,20910	,81545	,72369	,43161	,80574	,82170
	,79921	,80291	,80098	,79819	,80517				
TRATAMENTO CIRURGICO DE FRATURA / LESAO	80953	,79857	,80456	,81147	,79838	,80485	,81471	,80116	,81557
	,81475	,26092	,81529	,53097	,13371	,81477	,80987	,30535	
TRATAMENTO CIRÚRGICO DE FRATURA DA CLAVÍ	81106	,81554	,80325	,79621	,79957	,79810	,79494	,79486	,38593
	,80117	,81730	,79957	,46733					
TRATAMENTO CIRÚRGICO DE FRATURA DA DIÁFI	81789	,79291	,81666	,79813	,80517				
TRATAMENTO CIRÚRGICO DE FRATURA DA EXTRE	74466	,72598	,80515	,80243	,27176	,80640	,67749	,80471	,7053
	,80232	,80926	,81000	,80989	,20933	,80428			
TRATAMENTO CIRÚRGICO DE FRATURA DA PATEL	80328	,79291	,79867						
TRATAMENTO CIRURGICO DE FRATURA DE PLANA	81885	,81476	,60557	,79645	,79291				
TRATAMENTO CIRURGICO DE FRATURA DE PUNHO	79487	,81248							
TRATAMENTO CIRÚRGICO DE FRATURA DIAFISAR	79557	,80697	,64626	,79824	,81673	,32979	,81012	,81562	,81373
	,81561	,26480	,79848	,81467	,79807				
TRATAMENTO CIRÚRGICO DE FRATURA DO ACETÁ	78892								
TRATAMENTO CIRÚRGICO DE FRATURA DO CALCÂ	79444								
TRATAMENTO CIRÚRGICO DE FRATURA DO TORNO	80661	,81767	,81548	,80230	,81468				
TRATAMENTO CIRÚRGICO DE FRATURA LESÃO FI	79489								
TRATAMENTO CIRÚRGICO DE FRATURA SUBTROCA	81547	,24946	,79283						
TRATAMENTO CIRÚRGICO DE FRATURA SUPRACON	61113	,79332	,79863	,4463	,20910	,80842			
TRATAMENTO CIRURGICO DE FRATURA TRANSTRO	79850	,81673	,81320	,81005	,35163				
TRATAMENTO CIRÚRGICO DE FRATURA/LESÃO FI	6607								
TRATAMENTO CIRÚRGICO DE LESÃO AGUDA CAPS	80452								
TRATAMENTO CIRURGICO DE LUXACAO / FRATUR	80496	,81962	,81173	,80155	,81893	,68301	,79826	,41692	,13371
	,80500	,80212	,79849	,7454	,80100	,81544	,81886	,81678	,81037
	,79485								
TRATAMENTO CIRÚRGICO DE LUXAÇÃO OU FRATU	80097	,7114	,79807						
TRATAMENTO CIRÚRGICO DE ROTURA DE MENISC	62071	,44688	,4230	,41864	,66920				
TRATAMENTO CIRÚRGICO DO HALUX VALGUS S/	81236								
TRATAMENTO DAS LESÕES OSTEO-CONDRAIS POR	44688	,4230	,62071	,41864	,66920				
VIDEODARTROSCOPIA	44688	,62071	,66920						
FULGURACAO / CAUTERIZACAO QUIMICA DE LES	63239	,52560							
SEPTOPLASTIA REPARADORA NÃO ESTÉTICA	52560	,63239							
TURBINECTOMIA	52560	,63239							
CISTOLITOTOMIA E/OU RETIRADA DE CORPO ES	46625	,54634	,63537	,50186	,28314	,30423	,54856		
EXPLORACAO CIRURGICA DA BOLSA ESCROTAL	57644								
EXTRACAO ENDOSCOPICA DE CALCULO EM PELVE	22673	,63537	,42538	,48159	,64853				
INSTALACAO ENDOSCOPICA DE CATETER DUPLO	64853	,63608	,42538	,48159	,34975	,57501	,61371		
LITOTRIPSIA	57501	,61371	,63537						
MEATOTOMIA SIMPLES	50175								
NEFRECTOMIA TOTAL	28305								
NEFROLITOTOMIA PERCUTANEA	34975	,63608							
ORQUIDOPEXIA BILATERAL	57658								
ORQUIECTOMIA UNILATERAL	57644								
POSTECTOMIA	57616								

## UROLOGIA

Identificador de autenticação: 094c3bd9-87ca-457e-a892-91e3881e1ddb

Nº do Protocolo: 2024/2393798

Anexo/Sequencial: 2

Página 19 de 31

PROSTATECTOMIA SUPRAPÚBICA	45445
RESSECCAO ENDOSCOPICA DE PROSTATA	53243 ,50886 ,57517 ,28045
RETIRADA DE CATETER DUPLO J	64853
TRATAMENTO CIRURGICO DE FISTULA VESICO-V	55912
TRATAMENTO CIRURGICO DE HIDROCELE	11465 ,54621
TRATAMENTO CIRURGICO DE INCONTINENCIA UR	56126
TRATAMENTO CIRURGICO DE VARICOCELE	59584

VOLUME DE CONSULTAS POR MUNICÍPIO	
MUNICÍPIO	QUANTIDADE
AUGUSTO CORRÊA	377
BRAGANÇA	862
BONITO	268
CAPANEMA	1932
CACHOEIRA DO PIRIA	159
NOVA TIMBOTEUA	279
OUREM	220
PRIMAVERA	227
PEIXE-BOI	224
QUATIPURU	203
SANTA LUZIA DO PARÁ	492
SALINOPOLIS	257
SANTAREM NOVO	104
SÃO JOÃO DE PIRABAS	296
TRACUATEUA	270
UISEU	371
<b>SUBTOTAL 1 (COMPACTUADOS NA REGIÃO CAETÉS)</b>	<b>6541</b>
ANANINDEUA	6
ANAPOLIS	1
AURORA DO PARA	2
BARCARENA	1
BELEM	2
BENEVIDES	1
BUJARU	1
CACHOEIRA DO ARARI	1
CAPITÃO POÇO	72
CASTANHAL	52
CENTRO DO GUILHERME	1
CURUÇA	6
FERREIRA GOMES	2
GARRAFÃO DO NORTE	26
IGARAPÉ-AÇU	16
IPIXUNA DO PARA	7
IRITUIA	22
ITAITUBA	2
ITUPIRANGA	1
JACAREZINHO	2
JARDIM	1
MÃE DO RIO	21
MAGALHÃES BARATA	2
MARACANA	12
MARAPANIM	1
NOVA ESPERANÇA DO PIRIA	15
PARAGOMINAS	19
SANTA IZABEL DO PARA	1
SANTA MARIA DO PARA	24
SÃO DOMINGOS DO CAPIM	3
SÃO FRANCISCO DO PARA	19
SÃO MIGUEL DO GUAMA	27
SENADOR POMPEU	1
TAILANDIA	2
TAUARI	21
TERRA ALTA	4
TOME-AÇU	1
ULIANOPOLIS	16
VIGIA	1
<b>SUBTOTAL 2 (DEMAIS MUNICÍPIOS)</b>	<b>415</b>
<b>TOTAL GERAL</b>	<b>6956</b>

VOLUME DE CONSULTAS POR ESPECIALIDADE (INCLUINDO PSICOLOGIA)	
ESPECIALIDADES	TOTAL
ALERGOLOGIA ADULTO	58
ALERGOLOGIA PEDIÁTRICA	67
ANESTESIOLOGIA	271
CARDIOLOGIA GERAL	410
CARDIOLOGIA PEDIÁTRICA	41
CARDIOLOGIA PRÉ-OPERATÓRIO RÁPIDO	377
CIRURGIA PLÁSTICA REPARADORA	60
CIRURGIA GERAL	240
CIRURGIA VASCULAR	246
CLÍNICA MÉDICA - TRIAGEM PÓS-COVID	1
DERMATOLOGIA	189
DERMATOLOGIA PEDIÁTRICA	62
ENDOCRINOLOGIA	355
ENDOCRINOLOGIA PEDIÁTRICA	36
GASTROENTEROLOGIA	318
GASTROENTEROLOGIA PEDIÁTRICA	18
GINECOLOGIA	322

Identificador de autenticação: 094c3bd9-87ca-457e-a892-91e3881e1ddb

Nº do Protocolo: 2024/2393798

Anexo/Sequencial: 2



HEMATOLOGIA	51
HEMATOLOGIA PEDIÁTRICA	8
HEPATOLOGIA	59
INFECTOLOGIA	11
MASTOLOGIA	146
NEFROLOGIA	219
NEFROLOGIA PEDIÁTRICA	14
NEUROCIRURGIA	82
NEUROLOGIA CLÍNICA	270
ORTOPEDIA	851
OTORRINOLARINGOLOGIA	276
PNEUMOLOGIA	178
PSIQUIATRIA	91
REUMATOLOGIA	195
UROLOGIA	220
<b>SUBTOTAL 1 (ATENDIMENTOS MÉDICOS)</b>	<b>5742</b>
NUTRICIONISTA	27
BUCOMAXILOFACIAL	50
ENFERMEIRO ASSISTENCIALISTA	925
FISIOTERAPIA	91
FONOAUDIOLOGIA	49
PSICOLOGIA ADULTO	12
ASSISTENTE SOCIAL	28
FARMACÊUTICO	32
<b>SUBTOTAL 2 (ATENDIMENTOS NÃO MÉDICOS)</b>	<b>1214</b>
BIÓPSIA DE COLO DO ÚTERO	11
BIÓPSIA DE LINFONODOS E/OU ESTRUTURAS SUPERFICIAIS	12
BIÓPSIA DE MAMA	8
CIRURGIA PLÁSTICA	0
DERMATOLOGIA INCLUINDO BIÓPSIA	0
<b>SUBTOTAL 3 (PROC. AMBULATORIAIS)</b>	<b>31</b>
<b>TOTAL GERAL</b>	<b>6987</b>

VOLUME DE INTERNAÇÕES POR MUNICÍPIO	
MUNICÍPIO	
AUGUSTO CORRÊA	22
BONITO	29
BRAGANÇA	40
CACHOEIRA DO PIRIA	16
CAPANEMA	164
NOVA TIMBOTEUA	18
OUREM	12
PEIXE-BOI	15
PRIMAVERA	9
QUATIPURU	11
SALINOPOLIS	27
SANTA LUZIA DO PARÁ	35
SANTAREM NOVO	8
SÃO JOÃO DE PIRABAS	21
TRACUATEUA	28
VISEU	18
<b>SUBTOTAL 1 (COMPACTUADOS NA REGIÃO CAETÉS)</b>	<b>473</b>
AURORA DO PARA	3
CAPITÃO POÇO	11
CASTANHAL	16
CENTRO DO GUILHERME	2
CURUÇA	1
DOM ELISEU	1
GARRAFÃO DO NORTE	8
IGARAPE-AÇU	4
IPIXUNA DO PARA	1
IRITUIA	5
JARDIM	1
MÃE DO RIO	2
MARACANA	1
MARAPANIM	3
PARAGOMINAS	4
RIO DE JANEIRO	1
RONDON DO PARA	1
SANTA MARIA DO PARA	5
SÃO DOMINGOS DO CAPIM	2
SÃO JOÃO DA PONTA	1
SÃO MIGUEL DO GUAMA	4
TAILANDIA	4
TAUARI	1
TERRA ALTA	1
TOME-AÇU	3
ULIANOPOLIS	3
<b>SUBTOTAL 2 (DEMAIS MUNICÍPIOS)</b>	<b>89</b>
<b>TOTAL GERAL</b>	<b>562</b>

VOLUME DE INTERNAÇÕES POR ESPECIALIDADE	
ESPECIALIDADE	QUANTIDADE
BUCOMAXILO FACIAL	2
CARDIOLOGIA PRÉ - OPERATÓRIO RÁPIDO	0
CIRURGIA GERAL	68
CIRURGIA VASCULAR	22
CIRURGIA PLÁSTICA REPARADORA	6
CLINICA MEDICA	127

Identificador de autenticação: 094c3bd9-87ca-457e-a892-91e3881e1ddb

Nº do Protocolo: 2024/2393798

Anexo/Sequencial: 2

Página 21 de 184

Página 21 de 31

GINECOLOGIA	30
MASTOLOGIA	3
NEFROLOGIA	0
NEUROLOGIA	1
NEUROLOGIA CLINICA	1
NEUROCIRURGIA	0
ORTOPEDIA	269
UROLOGIA	31
OTORRINOLARINGOLOGIA	2
<b>TOTAL</b>	<b>562</b>

NÚCLEO DE ATENDIMENTO AO TRANSTORNO DO ESPECTRO AUTISTA - NATEA				
ATENDIMENTO AMBULATORIAL				
ESPECIALIDADES	CONSULTAS	INTERCONSULTA	CONSULTAS	TOTAL
NEUROPEDIATRIA	440		440	440
PEDIATRIA	191		191	191
PSIQUIATRIA INFANTIL E ADOLESCENTE	183		183	183
<b>SUBTOTAL 1 (ATENDIMENTOS MÉDICOS)</b>	<b>814</b>		<b>814</b>	<b>814</b>
ASSISTENTE SOCIAL	543		543	543
ENFERMEIRO ASSISTENCIALISTA	1840		1840	1840
FONOAUDIOLOGIA	0		0	0
PSICOLOGIA INDIVIDUAL	0		0	0
TERAPIA OCUPACIONAL	0		0	0
<b>SUBTOTAL 2 (ATENDIMENTOS NÃO MÉDICOS)</b>	<b>2383</b>		<b>2383</b>	<b>2383</b>
EDUCAÇÃO FÍSICA	771		771	771
FONOAUDIOLOGIA	249		249	249
PSICOLOGIA INDIVIDUAL	1330		1330	1330
PSICOLOGIA DE GRUPO	905		905	905
TERAPIA OCUPACIONAL	353		353	353
<b>SUBTOTAL 3 (SESSÕES)</b>	<b>3608</b>		<b>3608</b>	<b>3608</b>
<b>TOTAL GERAL</b>	<b>6805</b>		<b>6805</b>	<b>6805</b>

VOLUME DE CONSULTAS POR MUNICÍPIO (NATEA)	
MUNICÍPIO	QUANTIDADE
AUGUSTO CORRÊA	80
BRAGANÇA	179
BONITO	35
CAPANEMA	275
CACHOEIRA DO PIRIA	37
NOVA TIMBOTEUA	33
OUREM	20
PRIMAVERA	31
PRIMAVERA	18
PEIXE-BOI	30
QUATIPURU	36
SANTA LUZIA DO PARÁ	50
SALINOPOLIS	13
SANTAREM NOVO	58
SÃO JOÃO DE PIRABAS	27
TRACUATEUA	31
WISEU	953
<b>SUBTOTAL 1 (COMPACTUADOS NA REGIÃO CAETÉS)</b>	<b>3</b>
AURORA DO PARA	4
CAPITÃO POÇO	1
CASTANHAL	9
GARRAÃO DO NORTE	10
IGARAPE-AÇU	9
INHANGAPI	1
IRITUIA	8
MÃE DO RIO	7
MARAPANIM	1
MATÕES	1
NOVA ESPERANÇA DO PIRIA	8
SANTA MARIA DO PARA	18
SÃO FRANCISCO DO PARA	80
<b>SUBTOTAL 2 (DEMAIS MUNICÍPIOS)</b>	<b>1033</b>
<b>TOTAL GERAL</b>	<b>1033</b>

SERVIÇO DE HEMODIÁLISE / ATENDIMENTO				
ESPECIALIDADES	CONSULTAS	INTERCONSULTA	CONSULTAS	TOTAL
ASSISTENTE SOCIAL	808		808	808
ENFERMEIRO	1293		1293	1293
MÉDICO NEFROLOGISTA	510		510	510
NUTRICIONISTA	318		318	318
PSICÓLOGO	575		575	575
TÉCNICO DE ENFERMAGEM	2037		2037	2037
<b>TOTAL</b>	<b>5541</b>		<b>5541</b>	<b>5541</b>

Av. Barão de Capanema nº 3191 – Centro – Capanema/PA  
 Fone: (91) 3122-7391  
 CEP: 68700-005



MAPA DE PRODUÇÃO - SETEMBRO 2024											
HOSPITALIZAÇÃO	ADMISSÕES	ALTAS	TRANSFERÊNCIAS EXTERNAS	OBITOS		PACIENTES DIA	LEITOS OPERACIONAIS	LEITO DIA	TOTAL DE SAÍDAS	TAXA DE OCUPAÇÃO	MÉDIA DE PERMANÊNCIA
				ATÉ 24 HRS	APÓS 24HRS						
CLÍNICA CIRÚRGICA	486	487	1	0	0	1894	71	2071	488	91,47%	3,52
CLÍNICA MÉDICA	50	74	1	0	1	562	20	600	76	93,67%	6,18
UTI	50	0	2	1	19	504	18	561	22	89,84%	5,36
<b>TOTAL</b>	<b>586</b>	<b>561</b>	<b>4</b>	<b>1</b>	<b>20</b>	<b>2960</b>	<b>109</b>	<b>3232</b>	<b>586</b>	<b>91,66%</b>	<b>5,02</b>

ATIVIDADE CIRÚRGICA		QUANTIDADE
ESPECIALIDADE		
CIRURGIA BUCOMAXILOFACIAL		8
CIRURGIA PLÁSTICA REPARADORA		13
CIRURGIA GERAL		104
CIRURGIA VASCULAR		35
COLOPROCTOLOGIA		12
GINECOLOGIA, INCLUSO TUMORES DO ÚTERO E OVÁRIOS		30
MASTOLOGIA		5
NEUROCIRURGIA NO POLITRAUMA		13
ORTOPEDIA ALTA COMPLEXIDADE REFERÊNCIA FÊMUR E QUADRIL		7
ORTOPEDIA ARTROSCOPIAS		18
ORTOPEDIA MÉDIA COMPLEXIDADE		480
OTORRINOLARINGOLOGIA		4
UROLOGIA - CÁLCULO RENAL, INCLUSO LASER (REFERÊNCIA NA REGIÃO)		42
<b>TOTAL</b>		<b>771</b>

PROCEDIMENTOS DE OPME - (ORTESE, PROTESE E MATERIAIS ESPECIAIS)	
<b>TOTAL</b>	<b>202</b>

ITENS DE OPME UTILIZADOS	
<b>TOTAL</b>	<b>2793</b>

AIHS FATURADAS	
<b>TOTAL</b>	<b>568</b>

ATENDIMENTO AMBULATORIAL				
ESPECIALIDADES	CONSULTAS	INTERCONSULTA	CONSULTAS	TOTAL
ALERGOLOGIA ADULTO	57		57	57
ALERGOLOGIA PEDIÁTRICA	50		50	50
ANESTESIOLOGIA	76		76	76
CARDIOLOGIA GERAL	357		357	357
CARDIOLOGIA PEDIÁTRICA	25		25	25
CARDIOLOGIA PRÉ-OPERATÓRIO RÁPIDO	149		149	149
CIRURGIA PLÁSTICA REPARADORA	48		48	48
CIRURGIA GERAL	269		269	269
CIRURGIA VASCULAR	249		249	249
DERMATOLOGIA	195		195	195
DERMATOLOGIA PEDIÁTRICA	59		59	59
ENDOCRINOLOGIA	373		373	373
ENDOCRINOLOGIA PEDIÁTRICA	29		29	29
GASTROENTEROLOGIA	329		329	329
GASTROENTEROLOGIA PEDIÁTRICA	20		20	20
GINECOLOGIA	346		346	346
HEMATOLOGIA	60		60	60
HEMATOLOGIA PEDIÁTRICA	9		9	9
HEPATOLOGIA	62		62	62
INFECTOLOGIA	11		11	11
MASTOLOGIA	160		160	160
NEFROLOGIA	239		239	239
NEFROLOGIA PEDIÁTRICA	17		17	17
NEUROCIRURGIA	79		79	79
NEUROLOGIA CLÍNICA	238		238	238
ORTOPEDIA	771		771	771
OTORRINOLARINGOLOGIA	302		302	302
PNEUMOLOGIA	144		144	144
PSIQUIATRIA	102		102	102
REUMATOLOGIA	178		178	178
UROLOGIA	218		218	218
<b>SUBTOTAL 1 (ATENDIMENTOS MÉDICOS)</b>	<b>5221</b>		<b>5221</b>	<b>5221</b>
ASSISTENTE SOCIAL	19		19	19
BUCOMAXILOFACIAL	37		37	37
ENFERMEIRO ASSISTENCIALISTA	885		885	885
FARMACÊUTICO	78		78	78
FISIOTERAPIA	87		87	87
FONOAUDIOLOGIA	10		10	10
NUTRICIONISTA	33		33	33
PSICOLOGIA ADULTO	35		35	35
<b>SUBTOTAL 2 (ATENDIMENTOS NÃO MÉDICOS)</b>	<b>1184</b>		<b>1184</b>	<b>1184</b>



BIÓPSIA DE COLO DO ÚTERO	9	9	9
BIÓPSIA DE LINFONODOS E/OU ESTR. SUPERF.	14	14	14
BIÓPSIA DE MAMA	10	10	10
CIRURGIA PLÁSTICA	0	0	0
DERMATOLOGIA INCLUINDO BIÓPSIA	0	0	0
<b>SUBTOTAL 3 (PROC. AMBULATORIAIS)</b>	<b>33</b>	<b>33</b>	<b>33</b>
<b>TOTAL GERAL</b>	<b>6438</b>	<b>6438</b>	<b>6438</b>

SERVIÇOS DE APOIO DIAGNÓSTICO E TERAPÊUTICO (SADT EXTERNO)		EXAMES REALIZADOS
EXAMES		
ANÁLISES CLÍNICAS BÁSICAS E AVANÇADAS		25531
APARELHOS AUDITIVOS		20
AUDIOMETRIA		116
BIÓPSIA GINECOLÓGICA		0
BIÓPSIA DE PRÓSTATA		4
COLONOSCOPIA		18
COLPOSCOPIA		113
ECG: ELETROCARDIOGRAMA		874
ECOCARDIOGRAMA		333
ELETOENCEFALOGRAMA		84
ENDOSCOPIA DIGESTIVA ALTA		296
ESPIROMETRIA		56
FIBRONASOFARINGOSCOPIA/FIBRONASOLARINGOSCOPIA		75
HOLTER		150
IMITANCIOMETRIA		40
MAMOGRAFIA		157
MAPA		133
PAAF TIREÓIDE		8
PATOLOGIA		99
RADIOGRAFIA		2227
RESSONÂNCIA MAGNÉTICA		18
TESTE ERGOMÉTRICO		136
TOMOGRAFIA COMPUTADORIZADA		1390
TOMOGRAFIA COMPUTADORIZADA COM CONTRASTE		43
USG - ULTRASSONOGRAMA GERAL		615
USG - ULTRASSONOGRAMA DOPPLER		71
HEMODIÁLISE SESSÕES (22 POLTRONAS)		1240
<b>TOTAL</b>		<b>33847</b>

VOLUME DE CIRURGIAS POR TIPO		
ELETIVAS		502
URGÊNCIA		265
EMERGÊNCIA		4
<b>TOTAL</b>		<b>771</b>


VOLUME DE CIRURGIAS POR PORTE		
PEQUENO		0
MÉDIO		763
GRANDE		8
<b>TOTAL</b>		<b>771</b>

VOLUME DE CIRURGIAS POR MUNICÍPIO		QUANTIDADE
MUNICÍPIO		
AUGUSTO CORRÊA		29
BONITO		17
BRAGANÇA		87
CACHOEIRA DO PIRIA		48
CAPANEMA		189
NOVA TIMBOTEUA		25
OUREM		25
PEIXE-BOI		17
PRIMAVERA		17
QUATIPURU		9
SALINOPOLIS		43
SANTA LUZIA DO PARÁ		60
SANTAREM NOVO		2
SÃO JOÃO DE PIRABAS		21
TRACUATEUA		28
UIÇÁ		30
<b>SUBTOTAL 1 (COMPACTUADOS NA REGIÃO CAETÉS)</b>		<b>647</b>
BELEM		3
CAPITÃO POÇO		12
CASTANHAL		29
CURUÇA		5
GARRAFÃO DO NORTE		9
IGARAPE-AÇU		12
IPIXUNA DO PARA		4
IRITUIA		2




MARACANA	9
MARAPANIM	1
PARAGOMINAS	7
RODON DO PARA	1
SANTA MARIA DO PARA	15
SÃO FRANCISCO DO PARA	1
SÃO LUIZ DO TAPAJOS	1
SÃO MIGUEL DO GUAMA	3
SINOP	3
TAUARI	3
ULIANOPOLIS	4
<b>SUBTOTAL 2 (DEMAIS MUNICÍPIOS)</b>	<b>124</b>
<b>TOTAL GERAL</b>	<b>771</b>

VOLUME DE CIRURGIAS POR TIPO		QUANTIDADE
	CIRURGIA	
AMPUTAÇÃO / DESARTICULAÇÃO DE DEDO		3
AMPUTAÇÃO / DESARTICULAÇÃO DE MEMBROS IN		3
AMPUTAÇÃO / DESARTICULAÇÃO DE PE E TARSO		1
ANASTOMOSE BILEO-DIGESTIVA		1
APENDICECTOMIA		2
ARTROPLASTIA DE CABEÇA DO RÁDIO		2
ARTROPLASTIA PARCIAL DE QUADRIL		1
CISTOLITOTOMIA E/OU RETIRADA DE CORPO ES		5
CISTORRAFIA		2
COLECISTECTOMIA CONVENCIONAL		34
COLECTOMIA PARCIAL ( HEMICOLECTOMIA )		1
COLEDOCOTOMIA C/ OU S/ COLECISTECTOMIA		1
COLORRAFIA POR VIA ABDOMINAL		2
COLPOPERINEOPLASTIA ANTERIOR E POSTERIOR		8
COLPOPLASTIA ANTERIOR		2
CONFECÇÃO DE FÍSTULA ARTERIO-VENOSA P/ H		1
CONFECÇÃO DE FÍSTULA ARTERIOVENOSA P/ AC		1
CRANIOTOMIA DESCOMPRESSIVA		5
CURATIVO GRAU II C/ OU S/ DEBRIDAMENTO		1
DEBRIDAMENTO		1
DEBRIDAMENTO DE ULCERA / DE TECIDOS DESV		97
DERIVAÇÃO VENTRICULAR EXTERNAR-SUBGALEAL		1
DRENAGEM DE ABSCESSO DO EPIDIDIMO E/OU C		1
DRENAGEM DE HEMATOMA / ABSCESSO PRE-PERI		2
ENTERECTOMIA		1
ENTEROTOMIA E/OU ENTERORRAFIA C/ SUTURA		1
ENXERTO LIVRE DE PELE TOTAL		3
ESPLENECTOMIA		1
EXCISÃO DE LESÃO E/OU SUTURA DE FERIMENT		4
EXCISÃO E ENXERTO DE PELE( HEMANGIOMA, N		5
EXCISÃO E SUTURA DE LESÃO NA PELE C/ PLA		6
EXERESE DE TUMOR DE PELE E ANEXOS / CIST		5
EXPLORAÇÃO ARTICULAR C/ OU S/ SINOVECTOM		4
EXTRACAO ENDOSCOPICA DE CALCULO EM PELVE		2
FASCIOTOMIA DE MEMBROS INFERIORES		2
FECHAMENTO DE ENTEROSTOMIA (QUALQUER SEG		1
GASTROSTOMIA		1
HEMORROIDECTOMIA		2
HERNIOPLASTIA EPIGASTRICA		3
HERNIOPLASTIA INCISIONAL		6
HERNIOPLASTIA INGUINAL		1
HERNIOPLASTIA INGUINAL (BILATERAL)		3
HERNIOPLASTIA INGUINAL / CRURAL (UNILATE		15
HERNIOPLASTIA UMBILICAL		7
HISTERECTOMIA (POR VIA VAGINAL)		3
HISTERECTOMIA C/ ANEXECTOMIA (UNI / BILA		12
IMPLANTE DE CATETER DE LONGA PERMANÊNCIA		6
IMPLANTE DE CATETER DUPLO LUMEN		1
INCISAO E DRENAGEM DE ABSCESSO		4
INSTALACAO ENDOSCOPICA DE CATETER DUPLO		8
JEJUNOSTOMIA / ILEOSTOMIA		2
LAPAROTOMIA EXPLORADORA		7
LITOTRIPSIA		1
MANIPULAÇÃO ARTICULAR		27
MARSUPIALIZAÇÃO DE GLANDULA DE BARTOLIN		1
MASTECTOMIA SIMPLES		1
NEFRECTOMIA TOTAL		1
NEFROLITOTOMIA PERCUTANEA		4
OOFORRECTOMIA / OOFOROPLASTIA		4
ORQUIECTOMIA UNILATERAL		2
ORQUIECTOMIA UNILATERAL / BILATERAL		1
OSTEOSSÍNTESE DA FRATURA COMPLEXA DA MAN		1
OSTEOSSÍNTESE DE FRATURA DO COMPLEXO NAS		1
OSTEOSSÍNTESE DE FRATURA DO COMPLEXO ORB		3
OSTEOSSÍNTESE DE FRATURA DO COMPLEXO ORB		1
OSTEOSSÍNTESE DE FRATURA DO COMPLEXO ORB		1
OSTEOSSÍNTESE DE FRATURA DO COMPLEXO ORB		1



OSTEOTOMIA DE OSSOS DA MÃO E/OU DO PÉ	1
OSTEOTOMIA DE OSSOS LONGOS EXCETO DA MÃO	4
PLASTICA MAMARIA FEMININA NAO ESTETICA	1
POSTECTOMIA	5
PROSTATECTOMIA SUPRAPÚBICA	1
RECONSTRUCAO LIGAMENTAR DO TORNOZELO	1
RECONSTRUCAO LIGAMENTAR INTRA-ARTICULAR	2
REDUÇÃO INCRUENTA C/ MANIPULAÇÃO DE LUXA	7
REDUCAO INCRUENTA DA LUXACAO / FRATURA-L	1
REDUÇÃO INCRUENTA DE FRATURA / LESÃO FIS	3
REDUÇÃO INCRUENTA DE FRATURA / LESÃO FIS	5
REDUÇÃO INCRUENTA DE FRATURA / LESÃO FIS	11
REDUÇÃO INCRUENTA DE FRATURA / LESÃO FIS	14
REDUCAO INCRUENTA DE FRATURA / LUXACAO /	8
REDUÇÃO INCRUENTA DE FRATURA DE UMEMO PR	1
REDUCAO INCRUENTA DE FRATURA DIAFISARIA	12
REDUCAO INCRUENTA DE FRATURA DIAFISARIA	7
REDUÇÃO INCRUENTA DE FRATURA DIAFISARIA	2
REDUÇÃO INCRUENTA DE FRATURA DOS METACAR	5
REDUCAO INCRUENTA DE FRATURA/LESAO FISAR	2
REDUÇÃO INCRUENTA DE LUXAÇÃO COXOFEMORAL	1
REDUCAO INCRUENTA DE LUXACAO FEMURO-PATE	1
REDUÇÃO INCRUENTA DE LUXAÇÃO/FRAT-LUXAÇÃ	1
RESSECÇÃO DE CISTO SINOVIAL	6
RESSECCAO DO EPIPLOM	1
RESSECCAO ENDOSCOPICA DE LESAO VESICAL	1
RESSECCAO ENDOSCOPICA DE PROSTATA	6
RESSUTURA DE PAREDE ABDOMINAL (POR DEISC	1
RETIRADA DE CATETER DE LONGA PERMANÊNCIA	1
RETIRADA DE CATETER DÚPLO J	6
RETIRADA DE CORPO ESTRANHO	3
RETIRADA DE CORPO ESTRANHO INTRA-ARTICUL	1
RETIRADA DE ENXERTO AUTÓGENO DE ILÍACO	1
RETIRADA DE FIO OU PINO INTRA-ÓSSEO	5
RETIRADA DE FIXADOR EXTERNO	23
RETIRADA DE PLACA E/OU PARAFUSOS	4
RETIRADA DE PLACA E/OU PARAFUSOS	1
RETIRADA DE PLACA E/OU PARAFUSOS	3
REVISÃO CIRÚRGICA DE COTO DE AMPUTAÇÃO D	15
REVISAO CIRURGICA DE COTO DE AMPUTACAO E	1
SEPTOPLASTIA	1
SEPTOPLASTIA REPARADORA NÃO ESTÉTICA	1
SETORECTOMIA / QUADRANTECTOMIA	2
TENOMIORRAFIA	1
TENOPLASTIA OU ENXERTO DE TENDÃO UNICO	15
TENORRAFIA ÚNICA EM TÚNEL OSTEO-FIBROSO	9
TORACOSTOMIA COM DRENAGEM PLEURAL FECHAD	1
TRANSPOSIÇÃO / TRANSFERÊNCIA MIOTENDINOS	1
TRAT CIRÚR FRAT BIMALEOLAR / TRIM TORNOZ	9
TRAT CIRÚR FRAT LESÃO FISARIA DOS OSSOS	1
TRATA CIRÚR DE FRAT DIAFISARIA ÚNICA DO	15
TRATA CIRUR DE FRAT/LESAO FISARIA DO POD	4
TRATA CIRÚR DE FRAT/LESÃO FISARIA DOS ME	2
TRATAMENTO CIRÚGICO DE FRATURA DA DIÁFIS	3
TRATAMENTO CIRÚR DE FRAT/LESÃO FISARIA P	9
TRATAMENTO CIRÚR FRATURA-LUXAÇÃO METATAR	6
TRATAMENTO CIRÚRG DE FRATURA DA DIÁFISE	10
TRATAMENTO CIRURGICO DE DIÁFISE DE TIBIA	23
TRATAMENTO CIRURGICO DE FISTULA LIQUORIC	1
TRATAMENTO CIRURGICO DE FISTULA VESICO-V	12
TRATAMENTO CIRÚRGICO DE FRATURA / LESÃO	1
TRATAMENTO CIRÚRGICO DE FRATURA / LESÃO	5
TRATAMENTO CIRURGICO DE FRATURA / LESAO	1
TRATAMENTO CIRURGICO DE FRATURA / LESAO	2
TRATAMENTO CIRÚRGICO DE FRATURA BIMALEOL	5
TRATAMENTO CIRÚRGICO DE FRATURA DA CLAVÍ	7
TRATAMENTO CIRÚRGICO DE FRATURA DA DIÁFI	2
TRATAMENTO CIRÚRGICO DE FRATURA DA DIÁFI	5
TRATAMENTO CIRÚRGICO DE FRATURA DA EXTRE	1
TRATAMENTO CIRÚRGICO DE FRATURA DA PATEL	2
TRATAMENTO CIRURGICO DE FRATURA DE PLANA	6
TRATAMENTO CIRURGICO DE FRATURA DE PUNHO	12
TRATAMENTO CIRÚRGICO DE FRATURA DIAFISAR	1
TRATAMENTO CIRÚRGICO DE FRATURA DO CALCÃ	11
TRATAMENTO CIRÚRGICO DE FRATURA DO TORNO	2
TRATAMENTO CIRÚRGICO DE FRATURA LESÃO FI	4
TRATAMENTO CIRÚRGICO DE FRATURA SUBTROCA	2
TRATAMENTO CIRÚRGICO DE FRATURA SUPRACON	5
TRATAMENTO CIRURGICO DE FRATURA TRANSTRO	1
TRATAMENTO CIRÚRGICO DE FRATURA/LESÃO FI	2
TRATAMENTO CIRÚRGICO DE HEMATOMA EXTRADU	2
TRATAMENTO CIRÚRGICO DE HEMATOMA SUBDURA	2
TRATAMENTO CIRÚRGICO DE LESÕES VASCULARE	1



TRATAMENTO CIRÚRGICO DE LUXAÇÃO / FRATUR	5
TRATAMENTO CIRÚRGICO DE LUXAÇÃO / FRATUR	1
TRATAMENTO CIRÚRGICO DE LUXAÇÃO / FRATUR	1
TRATAMENTO CIRÚRGICO DE LUXAÇÃO / FRATUR	6
TRATAMENTO CIRÚRGICO DE LUXAÇÃO / FRATUR	2
TRATAMENTO CIRÚRGICO DE LUXAÇÃO / FRATUR	3
TRATAMENTO CIRÚRGICO DE LUXAÇÃO OU FRATUR	1
TRATAMENTO CIRÚRGICO DE ROTURA DE MENISC	3
TRATAMENTO CIRÚRGICO DE ROTURA DO MENISC	14
TRATAMENTO CIRÚRGICO DE VARIZES (UNILATE	1
TRATAMENTO CIRÚRGICO DO HALUX VALGUS S/	2
TRATAMENTO DAS LESÕES OSTEO-CONDRAIS POR	2
TRATAMENTO DE INSUFICIENCIA RENAL CRONIC	1
TREPANACAO CRANIANA PARA PROPEDEUTICA NE	2
TURBINECTOMIA	3
VIDEOARTROSCOPIA	
<b>TOTAL</b>	<b>771</b>

VOLUME DE CIRURGIAS POR PRONTUARIO											
ESPECIALIDADE	PROCEDIMENTO					NÚMERO DE PRONTUARIO					
BUCOMAXILO FACIAL	EXERESE DE TUMOR DE PELE E ANEXOS / CIST	14507									
	OSTEOSSÍNTESE DA FRATURA COMPLEXA DA MAN	83584									
	OSTEOSSÍNTESE DE FRATURA DO COMPLEXO NAS	82285									
	OSTEOSSÍNTESE DE FRATURA DO COMPLEXO ÓRB	82197	,82926	,59639	,82917	,81572					
CIRURGIA GERAL	ANASTOMOSE BILEO-DIGESTIVA	54485									
	CISTORRAFIA	51130									
	COLECISTECTOMIA CONVENCIONAL	17234	,31822	,15848	,62132	,11526	,64327	,54485	,66631	,59888	
		,46642	,9077	,72397	,51149	,62061	,74631	,32903	,22700	,82006	
		,76919	,32476	,55185	,76537	,27522	,76252	,6976	,30192	,74367	
		,78449	,22351	,62507	,74180	,74282	,2585	,11781			
	COLEDOCOTOMIA C/ OU S/ COLECISTECTOMIA	54485									
	COLORRAFIA POR VIA ABDOMINAL	82194									
	CURATIVO GRAU II C/ OU S/ DEBRIDAMENTO	82521									
	DEBRIDAMENTO DE ULCERA / DE TECIDOS DESV	45463	,81369								
	DRENAGEM DE ABSCESSO DO EPIDIDIMO E/OU C	74636									
	DRENAGEM DE HEMATOMA / ABSCESSO PRE-PERI	8095					,74636				
	ESPLENECTOMIA	82194									
	EXCISAO E ENXERTO DE PELE( HEMANGIOMA, N	76055	,53911	,79158	,27902						
	EXERESE DE TUMOR DE PELE E ANEXOS / CIST	67406	,82424								
	GASTROSTOMIA	80618	,80618								
	HERNIOPLASTIA EPIGASTRICA	59888	,11781	,13701							
	HERNIOPLASTIA INCISIONAL	60840	,36249	,68726	,69055	,58633	,65236				
	HERNIOPLASTIA INGUINAL	50360									
	HERNIOPLASTIA INGUINAL (BILATERAL)	57563	,75579	,66239							
	HERNIOPLASTIA INGUINAL / CRURAL (UNILATE	79611	,57232	,58633	,69055	,71389	,77085	,69411	,38833	,20737	
		,73424	,74636	,82870	,71753	,26973	,82798				
	HERNIOPLASTIA UMBILICAL	9242	,74313	,2003	,28335	,79411	,1323	,71753			
	INCISAO E DRENAGEM DE ABSCESSO	32943									
	JEJUNOSTOMIA / ILEOSTOMIA	82872									
	LAPAROTOMIA EXPLORADORA	82194	,82726	,39917	,82872	,82225					
	ORQUIECTOMIA UNILATERAL	26973					,82798				
	ORQUIECTOMIA UNILATERAL / BILATERAL	73424									
	RESSECCAO DO EPILOM	82870									
	RESSUTURA DE PAREDE ABDOMINAL (POR DEISC	22351									
	RETIRADA DE CORPO ESTRANHO	84627	,39917								
	TENORRAFIA ÚNICA EM TÚNEL OSTEO-FIBROSO	84328									
TORACOSTOMIA COM DRENAGEM PLEURAL FECHAD	82726										
CIRURGIA PLÁSTICA REPARADORA	ENXERTO LIVRE DE PELE TOTAL	32930	,66074	,49128							
	EXCISAO DE LESAO E/OU SUTURA DE FERIMENT	32930	,15786								
	EXCISAO E SUTURA DE LESAO NA PELE C/ PLA	69019	,32930	,15786	,66074	,49128	,47070				
	EXERESE DE TUMOR DE PELE E ANEXOS / CIST	69019	,66074								
CIRURGIA VASCULAR	AMPUTAÇÃO / DESARTICULAÇÃO DE DEDO	84154									
	AMPUTAÇÃO / DESARTICULAÇÃO DE MEMBROS IN	84131									
	AMPUTAÇÃO / DESARTICULAÇÃO DE PE E TARSO	81542									
	CONFECÇÃO DE FÍSTULA ARTERIO-VENOSA P/ H	54774									
	CONFECÇÃO DE FÍSTULA ARTERIOVENOSA P/ AC	26766									
	DEBRIDAMENTO DE ULCERA / DE TECIDOS DESV	84154	,36876	,81542							
	DEBRIDAMENTO DE ULCERA / DE TECIDOS	79711									
	DESVITALIZADOS										
	IMPLANTE DE CATETER DE LONGA PERMANÊNCIA	82036	,23838	,61529	,61023	,46877	,63950				
	IMPLANTE DE CATETER DUPLO LUMEN	61023									
	INCISAO E DRENAGEM DE ABSCESSO	36876									
	RETIRADA DE CATETER DE LONGA PERMANÊNCIA	61529									
	TRATAMENTO CIRÚRGICO DE LESÕES VASCULARE	84771									
	TRATAMENTO CIRÚRGICO DE VARIZES (UNILATE	47967	,67653	,82144	,6198	,46498	,39861	,69211	,61900	,20995	
		,48899	,26623	,68672	,61888	,62803					
TRATAMENTO DE INSUFICIENCIA RENAL CRONIC	27299					,46877					







**ORTOPEDIA**

RETIRADA DE CORPO ESTRANHO	5966
RETIRADA DE CORPO ESTRANHO INTRA-ARTICUL	81564
RETIRADA DE ENXERTO AUTÓGENO DE ILÍACO	40145
RETIRADA DE FIO OU PINO INTRA-ÓSSEO	78660 ,75825 ,72817 ,79291 ,23244
RETIRADA DE FIXADOR EXTERNO	68082 ,83319 ,83585 ,83954 ,72627 ,83515 ,81574 ,78271 ,81789 ,82868 ,81468 ,84165 ,83948 ,74449 ,43063 ,82904 ,82564 ,82896 ,82564 ,15439 ,81883 ,83701 ,82205
RETIRADA DE PLACA E/OU PARAFUSOS	71640 ,55870 ,40145 ,51654 ,67396 ,69947 ,59640 ,53806
REVISÃO CIRÚRGICA DE COTO DE AMPUTAÇÃO D	81512 ,813 ,82968 ,84429 ,83521 ,83834 ,84326 ,84645 ,83023 ,83524 ,84703 ,1771 ,84150 ,84654
REVISÃO CIRÚRGICA DE COTO DE AMPUTAÇÃO DOS DEDOS	84731
REVISAO CIRURGICA DE COTO DE AMPUTACAO E TENOMIORRAFIA	68111 83283
TENOPLASTIA OU ENXERTO DE TENDÃO UNICO	83512 ,83032 ,52206 ,83527 ,82869 ,81574 ,83523 ,82169 ,82868 ,82994 ,82954 ,72568 ,82024 ,83449 ,83506
TENORRAFIA ÚNICA EM TÚNEL OSTEO-FIBROSO	76854 ,82200 ,83522 ,84158 ,84536 ,81895 ,813 ,83032
TRANSPOSIÇÃO / TRANSFERÊNCIA MIOTENDINOS	52206
TRAT CIRÚR FRAT BIMALEOLAR / TRIM TORNOZ	84770 ,81468 ,82169 ,83515 ,83533 ,83747 ,81883 ,16569 ,83747 83945
TRAT CIRÚR FRAT LESÃO FISARIA DOS OSSOS	83945
TRATA CIRÚR DE FRAT DIAFISARIA ÚNICA DO	84200 ,84071 ,21215 ,84156 ,83510 ,69947 ,83130 ,82915 ,84152 ,84289 ,82034 ,84163 ,83951 ,82725 ,81977
TRATA CIRUR DE FRAT/LESAO FISARIA DO POD	83521 ,79659 ,83693 ,82869
TRATA CIRÚR DE FRAT/LESÃO FISARIA DOS ME	82198 ,83522
TRATAMENTO CIRÚGICO DE FRATURA DA DIÁFIS	83957 ,84141 ,82215
TRATAMENTO CIRÚR DE FRAT/LESÃO FISARIA P	83316 ,81888 ,83953 ,82588 ,82192 ,75534 ,81318 ,84239 ,84325
TRATAMENTO CIRÚR FRATURA-LUXAÇÃO METATAR	43613 ,83032 ,74284 ,84702 ,82209 ,39258
TRATAMENTO CIRÚRG DE FRATURA DA DIÁFISE	83585 ,82901 ,81574 ,15439 ,15439 ,83584 ,84653 ,82896 ,84647 ,83494
TRATAMENTO CIRURGICO DE DIÁFISE DE TIBIA	84229 ,84549 ,83948 ,84200 ,83948 ,84697 ,84165 ,84165 ,83701 ,81789 ,81574 ,83319 ,83463 ,84756 ,83500 ,82205 ,82564 ,82564 ,82896 ,83394 ,82868 ,83463 ,82868
TRATAMENTO CIRÚRGICO DE FRATURA / LESÃO	82994 ,83977 ,83445 ,83506 ,83134 ,83315 ,82904 ,82546 ,83449 ,82954 ,82200 ,84700 ,82565 ,82901 ,83523 ,82874 ,82310 ,82893 ,83527
TRATAMENTO CIRÚRGICO DE FRATURA BIMALEOL	84686 ,83515
TRATAMENTO CIRÚRGICO DE FRATURA DA CLAVÍ	82888 ,83644 ,82907 ,82991 ,83111
TRATAMENTO CIRÚRGICO DE FRATURA DA DIÁFI	82150 ,40145 ,83319 ,82205 ,83396 ,83585 ,83701 ,83852 ,82896
TRATAMENTO CIRÚRGICO DE FRATURA DA EXTRE	82195 ,82978 ,79194 ,82226 ,82566
TRATAMENTO CIRÚRGICO DE FRATURA DA PATEL	82104
TRATAMENTO CIRURGICO DE FRATURA DE PLANA	82024 ,83950
TRATAMENTO CIRURGICO DE FRATURA DE PUNHO	83158 ,84232 ,83954 ,83957 ,83813 ,24038
TRATAMENTO CIRÚRGICO DE FRATURA DIAFISAR	12171 ,82912 ,26974 ,83009 ,83954 ,62008 ,83493 ,5816 ,82904 ,83950 ,81885 ,69541
TRATAMENTO CIRÚRGICO DE FRATURA DO CALCÃ	83704
TRATAMENTO CIRÚRGICO DE FRATURA DO TORNO	82206 ,82711 ,83322 ,84143 ,83701 ,2250 ,82206 ,83190 ,84650 ,4028 ,83177
TRATAMENTO CIRÚRGICO DE FRATURA LESÃO FI	84324 ,1490
TRATAMENTO CIRÚRGICO DE FRATURA SUBTROCA	83749 ,83951 ,59640 ,83494
TRATAMENTO CIRÚRGICO DE FRATURA SUPRACON	27667 ,83446
TRATAMENTO CIRURGICO DE FRATURA TRANSTRO	82037 ,84063 ,83401 ,82720 ,81522
TRATAMENTO CIRÚRGICO DE FRATURA/LESÃO FI	84536
TRATAMENTO CIRURGICO DE LUXACAO / FRATUR	82390 ,77955 ,26076 ,83728 ,82207 ,81895 ,84010 ,83951 ,84231 ,813 ,82725 ,77181 ,56610 ,82220 ,82024
TRATAMENTO CIRÚRGICO DE LUXAÇÃO OU FRATU	82904 ,82443 ,83510
TRATAMENTO CIRÚRGICO DE ROTURA DE MENISC	52206
TRATAMENTO CIRÚRGICO DE ROTURA DO MENISC	46198 ,81564 ,71581
TRATAMENTO CIRÚRGICO DO HALUX VALGUS S/	84426
TRATAMENTO DAS LESÕES OSTEO-CONDRAIS POR	52206 ,81564
VIDEOARTROSCOPIA	52206 ,71581 ,81564
SEPTOPLASTIA	74072
SEPTOPLASTIA REPARADORA NÃO ESTÉTICA	51299
TURBINECTOMIA	74072 ,51299
CISTOLITOTOMIA E/OU RETIRADA DE CORPO ES	51130 ,34975 ,59017 ,57501 ,50958
CISTORRAFIA	51130
EXTRACAO ENDOSCOPICA DE CALCULO EM PELVE	46669 ,41225
INSTALACAO ENDOSCOPICA DE CATETER DUPLO	72111 ,44343 ,80051 ,46669 ,19594 ,46642 ,37355 ,41225
LITOTRIPSIA	19594
NEFRECTOMIA TOTAL	50958
NEFROLITOTOMIA PERCUTANEA	37355 ,46642 ,72111 ,44343
POSTECTOMIA	70604 ,11630 ,51152 ,62503 ,37413
PROSTATECTOMIA SUPRAPÚBICA	51130
RESSECCAO ENDOSCOPICA DE LESAO VESICAL	59937

**OTORRINOLARINGOLOGIA**
**UROLOGIA**

RESSECCAO ENDOSCOPICA DE PROSTATA	50156	,46725	,36484	,56124	,63672	,70590
RETIRADA DE CATETER DUPLO J	54631	,35338	,30133	,31085	,63912	,46669
TRATAMENTO CIRURGICO DE FISTULA VESICO-V	54541					


VOLUME DE CONSULTAS POR MUNICÍPIO	
MUNICÍPIO	QUANTIDADE
AUGUSTO CORRÊA	359
BRAGANÇA	763
BONITO	226
CAPANEMA	1763
CACHOEIRA DO PIRIA	154
NOVA TIMBOTEUA	274
OUREM	210
PRIMAVERA	192
PEIXE-BOI	218
QUATIPURU	195
SANTA LUZIA DO PARÁ	413
SALINOPOLIS	247
SANTAREM NOVO	90
SÃO JOÃO DE PIRABAS	290
TRACUATEUA	246
WISEU	348
<b>SUBTOTAL 1 (COMPACTUADOS NA REGIÃO CAETÉS)</b>	<b>5988</b>
ACARA	1
ALTAMIRA	1
ANANINDEUA	2
AURORA DO PARA	7
BARCARENA	1
BELEM	5
BENEVIDES	2
CAPITÃO POÇO	69
CASTANHAL	51
CONCEICAO DO ARAGUAIA	1
CURUÇA	2
EMBORAI	1
GARRAFÃO DO NORTE	26
GOVERNADOR NUNES FREIRE	1
IGARAPE-AÇU	14
INHANGAPI	14
IPIXUNA DO PARA	8
IRITUIA	15
JARDIM	1
JURUTI	1
MÃE DO RIO	26
MARACANA	10
MARAPANIM	4
NOVA ESPERANÇA DO PIRIA	14
OEIRAS	1
OEIRAS DO PARA	2
PARAGOMINAS	27
PARAUPEBAS	1
PORTO DE MOZ	1
SANTA BARBARA DO PARA	1
SANTA MARIA DO PARA	49
SÃO CAETANO DE ODIVELAS	1
SÃO DOMINGOS DO CAPIM	1
SÃO FRANCISCO DO PARA	8
SÃO JOSE DO PIRIA	1
SÃO MIGUEL DO GUAMA	23
SÃO PAULO DE OLIVENÇA	1
SENADOR POMPEU	1
TAILANDIA	5
TAUARI	10
ULIANOPOLIS	6
VIGIA	1
<b>SUBTOTAL 2 (DEMAIS MUNICÍPIOS)</b>	<b>417</b>
<b>TOTAL GERAL</b>	<b>6405</b>

VOLUME DE CONSULTAS POR ESPECIALIDADE (INCLUINDO PSICOLOGIA)	
ESPECIALIDADES	TOTAL
ALERGOLOGIA ADULTO	57
ALERGOLOGIA PEDIÁTRICA	50
ANESTESIOLOGIA	76
CARDIOLOGIA GERAL	357
CARDIOLOGIA PEDIÁTRICA	25
CARDIOLOGIA PRÉ-OPERATÓRIO RÁPIDO	149
CIRURGIA PLÁSTICA REPARADORA	48
CIRURGIA GERAL	269



CIRURGIA VASCULAR	249
DERMATOLOGIA	195
DERMATOLOGIA PEDIÁTRICA	59
ENDOCRINOLOGIA	373
ENDOCRINOLOGIA PEDIÁTRICA	29
GASTROENTEROLOGIA	329
GASTROENTEROLOGIA PEDIÁTRICA	20
GINECOLOGIA	346
HEMATOLOGIA	60
HEMATOLOGIA PEDIÁTRICA	9
HEPATOLOGIA	62
INFECTOLOGIA	11
MASTOLOGIA	160
NEFROLOGIA	239
NEFROLOGIA PEDIÁTRICA	17
NEUROCIRURGIA	79
NEUROLOGIA CLÍNICA	238
ORTOPEDIA	771
OTORRINOLARINGOLOGIA	302
PNEUMOLOGIA	144
PSIQUIATRIA	102
REUMATOLOGIA	178
UROLOGIA	218
<b>SUBTOTAL 1 (ATENDIMENTOS MÉDICOS)</b>	<b>5221</b>
NUTRICIONISTA	19
BUCOMAXILOFACIAL	37
ENFERMEIRO ASSISTENCIALISTA	885
FISIOTERAPIA	78
FONOAUDIOLOGIA	87
PSICOLOGIA ADULTO	10
ASSISTENTE SOCIAL	33
FARMACÊUTICO	35
<b>SUBTOTAL 2 (ATENDIMENTOS NÃO MÉDICOS)</b>	<b>1184</b>
BIÓPSIA DE COLO DO ÚTERO	9
BIÓPSIA DE LINFONODOS E/OU ESTRUTURAS SUPERFICIAIS	14
BIÓPSIA DE MAMA	10
CIRURGIA PLÁSTICA	0
DERMATOLOGIA INCLUINDO BIÓPSIA	0
<b>SUBTOTAL 3 (PROC. AMBULATORIAIS)</b>	<b>33</b>
<b>TOTAL GERAL</b>	<b>6438</b>

VOLUME DE INTERNAÇÕES POR MUNICÍPIO	
MUNICÍPIO	
AUGUSTO CORRÊA	23
BONITO	20
BRAGANÇA	54
CACHOEIRA DO PIRIA	27
CAPANEMA	177
NOVA TIMBOTEUA	23
OUREM	17
PEIXE-BOI	14
PRIMAVERA	19
QUATIPURU	13
SALINOPOLIS	18
SANTA LUZIA DO PARÁ	28
SANTAREM NOVO	6
SÃO JOÃO DE PIRABAS	18
TRACUATEUA	21
UIÇÁ	24
<b>SUBTOTAL 1 (COMPACTUADOS NA REGIÃO CAETÉS)</b>	<b>502</b>
BELEM	2
CAPITÃO POÇO	15
CURUTAPERA	1
CASTANHAL	12
CURUÇA	2
GARRAFÃO DO NORTE	6
GOVERNADOR NUNES FREIRE	1
IGARAPE-AÇU	5
IPIXUNA DO PARA	3
IRITUIA	2
MÃE DO RIO	1
MARACANA	5
MARAPANIM	1
NOVA ESPERANÇA DO PIRIA	1
PARAGOMINAS	4
SANTA BARBARA DO PARA	1
SANTA MARIA DO PARA	6
SÃO FRANCISCO DO PARA	1
SÃO LUIZ DO TAPAJOS	1





## ASSINATURAS

Número do Protocolo: 2024/2393798

Anexo/Sequencial: 2

*Este documento foi assinado eletronicamente na forma do Art. 6º do Decreto Estadual Nº 2.176, de 12/09/2018.*

### Assinatura(s) do Documento:

Assinado eletronicamente por: Juliano César Botero, CPF: \*\*\*.028.148-\*\*

Em: 11/10/2024 09:43:10

Aut. Assinatura: 0c32123a84e72fe1111f605436c82430eed930610e11119df363e4503105db3



**Identificador de autenticação:** 094c3bd9-87ca-457e-a892-91e3881e1ddb

Confira a autenticidade deste documento em  
<https://www.sistemas.pa.gov.br/validacao-protocolo>

SÃO MIGUEL DO GUAMA	5
SINOP	1
TAUARI	3
TOME-AÇU	2
ULIANOPOLIS	3
<b>SUBTOTAL 2 (DEMAIS MUNICÍPIOS)</b>	<b>84</b>
<b>TOTAL GERAL</b>	<b>586</b>

VOLUME DE INTERNAÇÕES POR ESPECIALIDADE		QUANTIDADE
ESPECIALIDADE		
BUCOMAXILO FACIAL		5
CARDIOLOGIA PRÉ - OPERATÓRIO RÁPIDO		0
CIRURGIA GERAL		78
CIRURGIA VASCULAR		21
CIRURGIA PLÁSTICA REPARADORA		6
CLINICA MEDICA		126
GINECOLOGIA		31
MASTOLOGIA		5
NEFROLOGIA		0
NEUROLOGIA		2
NEUROLOGIA CLINICA		3
NEUROCIRURGIA		3
ORTOPEDIA		275
UROLOGIA		29
OTORRINOLARINGOLOGIA		2
<b>TOTAL</b>		<b>586</b>


NÚCLEO DE ATENDIMENTO AO TRANSTORNO DO ESPECTRO AUTISTA - NATEA				
ATENDIMENTO AMBULATORIAL				
ESPECIALIDADES	CONSULTAS	INTERCONSULTA	CONSULTAS	TOTAL
NEUROPSIQUIATRIA	451		451	451
PEDIATRIA	193		193	193
PSIQUIATRIA INFANTIL E ADOLESCENTE	163		163	163
<b>SUBTOTAL 1 (ATENDIMENTOS MÉDICOS)</b>	<b>807</b>		<b>807</b>	<b>807</b>
ASSISTENTE SOCIAL	583		583	583
ENFERMEIRO ASSISTENCIALISTA	2020		2020	2020
<b>SUBTOTAL 2 (ATENDIMENTOS NÃO MÉDICOS)</b>	<b>2603</b>		<b>2603</b>	<b>2603</b>
EDUCAÇÃO FÍSICA	800		800	800
FONOAUDIOLOGIA	449		449	449
PSICOLOGIA INDIVIDUAL	1283		1283	1283
PSICOLOGIA DE GRUPO	1011		1011	1011
TERAPIA OCUPACIONAL	401		401	401
<b>SUBTOTAL 3 (SESSÕES)</b>	<b>3944</b>		<b>3944</b>	<b>3944</b>
<b>TOTAL GERAL</b>	<b>7354</b>		<b>7354</b>	<b>7354</b>

VOLUME DE CONSULTAS POR MUNICÍPIO (NATEA)		QUANTIDADE
MUNICÍPIO		
AUGUSTO CORRÊA		66
BRAGANÇA		191
BONITO		50
CAPANEMA		320
CACHOEIRA DO PIRIA		12
NOVA TIMBOTEUA		27
OUREM		24
PRIMAVERA		32
PEIXE-BOI		20
QUATIPURU		20
SANTA LUZIA DO PARÁ		33
SALINOPOLIS		33
SANTAREM NOVO		20
SÃO JOÃO DE PIRABAS		41
TRACUATEUA		23
WISEU		66
<b>SUBTOTAL 1 (COMPACTUADOS NA REGIÃO CAETÉS)</b>		<b>978</b>
CAPITÃO POÇO		8
CAPANEMA		3
CASTANHAL		3
GARRAFÃO DO NORTE		8
GODOFREDO VIANA		2
IGARAPE-AÇU		8
INHANGAPI		6
IPIXUNA DO PARA		14
IRITUIA		1
MÃE DO RIO		2
MARAPANIM		6
NOVA ESPERANÇA DO PIRIA		4
SANTA MARIA DO PARA		15
SÃO FRANCISCO DO PARA		11
<b>SUBTOTAL 2 (DEMAIS MUNICÍPIOS)</b>		<b>88</b>
<b>TOTAL GERAL</b>		<b>1066</b>




SERVIÇO DE HEMODIÁLISE / ATENDIMENTO				
ESPECIALIDADES	CONSULTAS	INTERCONSULTA	CONSULTAS	TOTAL
ASSISTENTE SOCIAL	861		861	861
ENFERMEIRO	1079		1079	1079
MÉDICO NEFROLOGISTA	494		494	494
NUTRICIONISTA	511		511	511
PSICÓLOGO	230		230	230
TÉCNICO DE ENFERMAGEM	2100		2100	2100
<b>TOTAL</b>	<b>5275</b>		<b>5275</b>	<b>5275</b>

Capanema, 10 de outubro de 2024.



Juliano Cesar Botero  
Diretor Executivo



GERENTE ADMINISTRATIVO E FINANCEIRO  
CRA/PA: Nº 17246  
HRFC-INDSH

Iago da Silva Tobias  
Gerente Administrativo e Financeiro



# PRODUÇÃO CONSOLIDADA



**3º TRIMESTRE / 2024**

**REFERÊNCIA: JULHO / AGOSTO / SETEMBRO / 2024**

Endereço: Avenida Barão de Capanema, nº 3191 – Capanema/PA  
Fone: (91) 3122-7391

Identificador de autenticação: 2c174fe8-a8b9-4927-8fcf-80ec2d264ea8

Nº do Protocolo: 2024/2393798

Anexo/Sequencial: 3

**Produção Consolidada de Julho 2024**

**ALTAS HOSPITALARES**

HOSPITALIZAÇÃO	SAÍDAS HOSPITALARES			CONTRATADO	INTERNAÇÃO	PACIENTES/DIA	LEITOS OPERACIONAIS
	ALTAS	ÓBITOS	TRANSFERÊNCIAS EXTERNAS				
<b>1.0 - CLÍNICA CIRÚRGICA</b>							
1.1 - CIR. PLÁSTICA REPARADORA/COLOPPROCTO/MASTO	38	0	0	356	38	163	6
1.2 - CIRURGIA BUCO/GERAL/VASCULAR/NEURO	87	0	2		94	406	15
1.3 - GINECOLOGIA/UROLOGIA	63	0	0		65	239	9
1.4 - ORTOPEDIA E TRAUMATOLOGIA	266	0	0		251	1.114	40
<b>2.0 - CLÍNICA MÉDICA</b>							
2.1 - CLÍNICA MÉDICA INTERNAÇÃO	49	2	1	164	40	520	18
2.2 - INFECTOLOGIA/ISOLAMENTO	14	-	1		16	71	3
2.3 - UTI A	-	14	3		21	297	10
2.4 - UTI B	1	7	-		19	235	8
<b>TOTAL</b>	<b>518</b>	<b>23</b>	<b>7</b>	<b>520</b>	<b>544</b>	<b>3.045</b>	<b>109</b>
<b>TOTAL GERAL DE SAÍDOS</b>	<b>548</b>						

**ATIVIDADE CIRÚRGICA**

ESPECIALIDADE	
CIRURGIA BUCOMAXILOFACIAL	11
CIRURGIA PLÁSTICA REPARADORA	18
CIRURGIA GERAL	41
CIRURGIA VASCULAR	39
COLOPROCTOLOGIA	23
GINECOLOGIA, INCLUSO TUMORES ÚTERO E OVÁRIOS	27
MASTOLOGIA	3
NEUROCIRURGIA NO POLITRAUMA	28
ORTOPEDIA	447
OTORRINOLARINGOLOGIA	3
UROLOGIA- CALCULO RENAL, INCLUSO LASER (REFERÊNCIA NA REGIÃO)	37
<b>TOTAL</b>	<b>677</b>

**PROCEDIMENTOS DE OPME - (ORTESE, PROTESE E MATERIAIS ESPECIAIS)**

<b>TOTAL</b>	<b>214</b>
--------------	------------

**AIHS FATURADAS**

<b>TOTAL</b>	<b>554</b>
--------------	------------

**TEMPO DE RESPOSTA DA REGULAÇÃO DE LEITOS**

<b>TOTAL</b>	<b>2h</b>
--------------	-----------

**ATENDIMENTO NA EMERGÊNCIA**

CONSULTA/ ATENDIMENTO DE URGÊNCIA	URGENCIA	TOTAL	MEDIA DIARIA DE ATENDIMENTOS
	766	766	24,71

**ATENDIMENTO AMBULATORIAL**

ESPECIALIDADES	META	CONSULTA 1º VEZ	CONSULTAS SUBSEQUENTES	TOTAL	ABSENTEÍSMO		TOTAL OFERTADO + ABSENTEÍSMO
					INTERNO	EXTERNO	
ALERGOLOGIA ADULTO	100	41	26	67	14	19	100
ALERGOLOGIA PEDIÁTRICA	150	45	40	85	20	45	150
ANESTESIOLOGIA	250	-	220	220	(70)	100	250
CARDIOLOGIA GERAL	500	152	139	291	61	148	500
CARDIOLOGIA PEDIÁTRICA	100	8	4	12	36	52	100
CARDIOLOGIA PRÉ-OPERATÓRIO RÁPIDO	800	144	223	367	257	176	800
CIRURGIA PLÁSTICA REPARADORA	80	26	27	53	5	22	80
CIRURGIA GERAL	150	60	167	227	(107)	30	150
CIRURGIA VASCULAR	350	94	119	213	21	116	350
CLÍNICA MÉDICA - TRIAGEM PÓS-COVID	900	1	0	1	540	359	900
DERMATOLOGIA	250	89	89	178	11	61	250
DERMATOLOGIA PEDIÁTRICA	80	31	17	48	15	17	80
ENDOCRINOLOGIA	500	202	179	381	21	98	500
ENDOCRINOLOGIA PEDIÁTRICA	120	9	15	24	33	63	120
GASTROENTEROLOGIA	500	159	168	327	32	141	500
GASTROENTEROLOGIA PEDIÁTRICA	120	17	9	26	39	55	120
GINECOLOGIA	400	176	148	324	12	64	400
HEMATOLOGIA	100	19	9	28	31	41	100
HEMATOLOGIA PEDIÁTRICA	80	3	3	6	29	45	80
HEPATOLOGIA	100	45	35	80	5	15	100
INFECTOLOGIA	180	5	3	8	69	103	180
MASTOLOGIA	250	87	75	162	25	63	250
NEFROLOGIA	400	94	101	195	59	146	400
NEFROLOGIA PEDIÁTRICA	120	6	2	8	46	66	120
NEUROCIRURGIA	180	72	2	74	70	36	180
NEUROLOGIA CLÍNICA	250	105	181	286	(81)	45	250
ORTOPEDIA	600	260	517	777	(277)	100	600
OTORRINOLARINGOLOGIA	450	168	142	310	38	102	450
PNEUMOLOGIA	250	42	66	108	34	108	250
PSQUIATRIA	150	47	54	101	6	43	150
REUMATOLOGIA	250	108	93	201	7	42	250
UROLOGIA	250	111	119	230	(19)	39	250
<b>SUBTOTAL 1 (ATENDIMENTOS MÉDICOS)</b>	<b>8.960</b>	<b>2.426</b>	<b>2.992</b>	<b>5.418</b>	<b>982</b>	<b>2.560</b>	<b>8.960</b>
ASSISTENTE SOCIAL	70	-	47	47	-	-	47
BUCOMAXILO FACIAL	80	8	30	38	2	40	80
ENFERMEIRO ASSISTENCIALISTA	800	-	914	914	-	-	914
FARMACÉUTICO	70	-	97	97	-	-	97
FISIOTERAPIA	190	5	39	44	18	128	190
FONOAUDIOLOGIA	70	3	14	17	7	46	70
NUTRICIONISTA	700	9	15	24	265	411	700
PSICOLOGIA ADULTO	70	14	15	29	6	35	70
<b>SUBTOTAL 2 (ATENDIMENTOS NÃO MÉDICOS)</b>	<b>2.050</b>	<b>39</b>	<b>1.171</b>	<b>1.210</b>	<b>298</b>	<b>660</b>	<b>2.168</b>
BIÓPSIA DE COLO DO ÚTERO	15	-	15	15	-	-	15
BIÓPSIA DE LINFONODOS E/OU ESTRUTURAS SUPERFICIAIS	15	-	15	15	-	-	15
BIÓPSIA DE MAMA	30	-	6	6	-	-	6
CIRURGIA PLÁSTICA	15	-	-	-	-	-	-
DERMATOLOGIA INCLUINDO BIÓPSIA	15	-	-	-	-	-	-



SUBTOTAL 3 (PROCEDIMENTOS AMBULATORIAIS)	90	-	36	36	-	-	36
TOTAL DE CONSULTAS REALIZADAS (SUB.1+SUB.2)					6.628		
TOTAL DE CONSULTAS REALIZADAS + PROCEDIMENTOS AMBULATORIAIS						6.664	
TOTAL DE CONSULTAS REALIZADAS + PROCEDIMENTOS AMBULATORIAIS+ ABSENTEÍSMO							11.164

SADT - SERVIÇO DE APOIO DIAGNÓSTICO TERAPÊUTICO							
NÚMERO DE EXAMES REALIZADO							
EXAMES	META	PACIENTES EGRESSOS	EXTERNOS	TOTAL REALIZADO	ABSENTEÍSMO	TOTAL OFERTADO + ABSENTEÍSMO	
ANÁLISES CLÍNICAS BÁSICAS E AVANÇADAS	38.000	7.580	25.431	33.011	4.989	38.000	
APARELHOS AUDITIVOS	20	-	-	-	20	20	
AUDIOMETRIA	150	-	70	70	80	150	
BIÓPSIA GINECOLÓGICA	30	-	-	-	30	30	
BIÓPSIA DE PRÓSTATA	15	-	5	5	10	15	
COLONOSCOPIA	70	1	61	62	8	70	
COLPOSCOPIA	120	-	112	112	8	120	
ECG: ELETROCARDIOGRAMA	1.200	20	939	959	241	1.200	
ECOCARDIOGRAMA	400	17	267	284	116	400	
ELETROENCEFALOGRAMA	100	-	81	81	19	100	
ENDOSCOPIA DIGESTIVA ALTA	450	1	287	288	162	450	
ESPIROMETRIA	50	-	54	54	(4)	50	
FIBRONASOFARINGOSCOPIA/FIBRONASOLARINGOSCOPIA	220	-	157	157	63	220	
HÓLTER	140	-	142	142	(2)	140	
IMITANCIOMETRIA	100	-	32	32	68	100	
MAMOGRAFIA	400	-	58	58	-	400	
MAPA	250	-	99	99	151	250	
PAAF TIREÓIDE	10	-	8	8	2	10	
PATOLOGIA	400	71	113	184	216	400	
RADIOGRAFIA	2.000	474	2.164	2.638	(638)	2.000	
RESSONÂNCIA MAGNÉTICA	180	10	134	144	36	180	
TESTE ERGOMÉTRICO	200	-	107	107	93	200	
TOMOGRAFIA COMPUTADORIZADA	850	207	1.359	1.566	(716)	850	
TOMOGRAFIA COMPUTADORIZADA COM CONTRASTE	150	9	60	69	81	150	
USG - ULTRASSONOGRAMA GERAL	700	12	585	597	103	700	
USG - ULTRASSONOGRAMA DOPPLER	180	31	67	98	82	180	
HEMODIALISE SESSÕES (22 POLTRONAS)	1.346	-	1.335	1.335	11	1.346	
<b>TOTAL</b>	<b>47.731</b>	<b>8.433</b>	<b>33.727</b>	<b>42.160</b>	<b>5.218</b>	<b>47.331</b>	
<b>TOTAL DE EXAMES REALIZADOS</b>		<b>42.160</b>					
<b>TOTAL DE EXAMES REALIZADOS + ABSENTEÍSMO</b>							<b>47.378</b>

SESSÕES MULTIPROFISSIONAL							
FISIOTERAPIA		2.033	529	2.562		2.562	
FONOAUDIOLOGIA		430	105	535		535	
PSICOLOGIA ADULTO		-	47	47		47	
<b>TOTAL</b>		<b>2.463</b>	<b>681</b>	<b>3.144</b>		<b>3.144</b>	

OUTROS TRATAMENTOS/PROCEDIMENTOS							
HEMOTERAPIA		122	-	122		122	
<b>TOTAL</b>		<b>122</b>	<b>-</b>	<b>122</b>		<b>122</b>	

NÚCLEO DE ATENDIMENTO AO TRANSTORNO DO ESPECTRO AUTISTA - NATEA							
ATENDIMENTOS AMBULATORIAL							
ESPECIALIDADES	META	CONSULTAS 1º VEZ / SESSÕES	CONSULTAS SUBSEQUENTES / SESSÕES	TOTAL	ABSENTEÍSMO		TOTAL OFERTADO + ABSENTEÍSMO
					INTERNO	EXTERNO	
NEUROPEDIATRIA	600	151	193	344	47	209	600
PEDIATRIA	400	52	102	154	58	188	400
PSIQUIATRIA INFANTIL E ADOLESCENTE	400	21	45	66	115	219	400
<b>SUBTOTAL 1 (ATENDIMENTOS MÉDICOS)</b>	<b>1400</b>	<b>224</b>	<b>340</b>	<b>564</b>	<b>220</b>	<b>616</b>	<b>1.400</b>
ASSISTENTE SOCIAL	200	-	391	391	(191)	-	391
ENFERMEIRO ASSISTENCIALISTA	924	-	1.497	1.497	(573)	-	1.497
FONOAUDIOLOGIA	250	-	-	-	250	-	-
PSICOLOGIA INDIVIDUAL	50	-	-	-	50	-	-
TERAPIA OCUPACIONAL	650	-	-	-	650	-	-
<b>SUBTOTAL 2 (ATENDIMENTOS NÃO MÉDICOS)</b>	<b>2.074</b>	<b>-</b>	<b>1.888</b>	<b>1.888</b>	<b>186</b>	<b>-</b>	<b>2.074</b>
EDUCAÇÃO FÍSICA	420	-	625	625	(205)	-	420
FONOAUDIOLOGIA	2500	-	196	196	2.304	-	2.500
PSICOLOGIA INDIVIDUAL	500	-	1.133	1.133	(633)	-	500
PSICOLOGIA DE GRUPO	300	-	784	784	(484)	-	300
TERAPIA OCUPACIONAL	6500	-	326	326	6.174	-	6.500
<b>SUBTOTAL 3 (SESSÕES DE PROCEDIMENTOS NÍVEL SUPERIO)</b>	<b>10.220</b>	<b>-</b>	<b>3.064</b>	<b>3.064</b>	<b>7.166</b>	<b>616</b>	<b>10.220</b>
<b>TOTAL</b>	<b>13.694</b>	<b>224</b>	<b>5.292</b>	<b>5.516</b>	<b>7.562</b>	<b>526</b>	<b>13.604</b>
<b>TOTAL DE CONSULTAS REALIZADAS (SUB.1+SUB.2)</b>					<b>2.452</b>		
<b>TOTAL DE CONSULTAS REALIZADAS + SESSÕES (SUB.1+SUB.2+SUB.3)</b>						<b>5.516</b>	
<b>TOTAL DE CONSULTAS REALIZADAS + SESSÕES + ABSENTEÍSMO</b>							<b>13.694</b>

SERVIÇO DE HEMODIALISE / ATENDIMENTO							
ESPECIALIDADES	META	CONSULTA 1º VEZ	CONSULTAS SUBSEQUENTES	TOTAL	ABSENTEÍSMO		TOTAL OFERTADO + ABSENTEÍSMO
					INTERNO	EXTERNO	
ASSISTENTE SOCIAL	231	-	819	819	(588)	-	231
ENFERMEIRO	770	-	1.305	1.305	(535)	-	770
MÉDICO NEFROLOGISTA	770	-	512	512	258	-	770
NUTRICIONISTA	309	-	365	365	(56)	-	309
PSICÓLOGO	231	-	483	483	(252)	-	231
TÉCNICO DE ENFERMAGEM	195	-	2.035	2.035	(1.840)	-	195
<b>TOTAL</b>	<b>2506</b>	<b>-</b>	<b>5.519</b>	<b>5.519</b>	<b>(3.013)</b>	<b>-</b>	<b>2.506</b>

Capanema, 07 de agosto de 2024.

Juliano César Botelho  
Gerente Administrativo e Financeiro

Avenida Barão de Capanema - Capanema - PA, Bairro: Centro  
CEP 68.700-005. (91) 3122-7391



Identificador de autenticação: 2c174fe8-a8b9-4927-8fcf-80ec2d264ea8

Nº do Protocolo: 2024/2393798

Anexo/Sequencial: 3

Página 36 de 184

Página 5 de 27

**Produção Consolidada de Agosto 2024**

**ALTAS HOSPITALARES**

HOSPITALIZAÇÃO	SAÍDAS HOSPITALARES			CONTRATADO	INTERNAÇÃO	PACIENTES/DIA	LEITOS OPERACIONAIS
	ALTAS	ÓBITOS	TRANSFERÊNCIAS EXTERNAS				
<b>1.0 - CLÍNICA CIRÚRGICA</b>							
1.1 - CIR. PLÁSTICA REPARADORA/COLOPPROCTO/MASTO	37	0	0	356	40	167	6
1.2 - CIRURGIA BUCO/GERAL/VASCULAR/NEURO	85	0	2		93	416	15
1.3 - GINECOLOGIA/UROLOGIA	71	1	1		70	244	9
1.4 - ORTOPEDIA E TRAUMATOLOGIA	268	0	2		267	1.102	40
<b>2.0 - CLÍNICA MÉDICA</b>							
2.1 - CLÍNICA MÉDICA INTERNAÇÃO	55	1	3	164	31	514	18
2.2 - INFECTOLOGIA/SOLAMENTO	11	1	-		18	82	3
2.3 - UTI A	-	10	2		25	255	10
2.4 - UTI B	-	6	1		18	219	8
<b>TOTAL</b>	<b>527</b>	<b>19</b>	<b>11</b>	<b>520</b>	<b>562</b>	<b>2.999</b>	<b>109</b>
<b>TOTAL GERAL DE SAÍDOS</b>	<b>557</b>						

**ATIVIDADE CIRÚRGICA**

ESPECIALIDADE	
CIRURGIA BUCOMAXILOFACIAL	15
CIRURGIA PLÁSTICA REPARADORA	15
CIRURGIA GERAL	73
CIRURGIA VASCULAR	33
COLOPROCTOLOGIA	24
GINECOLOGIA, INCLUSO TUMORES ÚTERO E OVARIOS	31
MASTOLOGIA	3
NEUROCIRURGIA NO POLITRAUMA	4
ORTOPEDIA	493
OTORRINOLARINGOLOGIA	6
UROLOGIA- CALCULO RENAL, INCLUSO LASER (REFERÊNCIA NA REGIÃO)	41
<b>TOTAL</b>	<b>738</b>

**PROCEDIMENTOS DE OPME - (ORTESE, PROTESE E MATERIAIS ESPECIAIS)**

<b>TOTAL</b>	<b>202</b>
--------------	------------

**AIHS FATURADAS**

<b>TOTAL</b>	<b>556</b>
--------------	------------

**TEMPO DE RESPOSTA DA REGULAÇÃO DE LEITOS**

<b>TOTAL</b>	<b>1h</b>
--------------	-----------

**ATENDIMENTO NA EMERGENCIA**

CONSULTA/ ATENDIMENTO DE URGÊNCIA	URGENCIA	TOTAL	MEDIA DIARIA DE ATENDIMENTOS
		816	816

**ATENDIMENTO AMBULATORIAL**

ESPECIALIDADES	META	CONSULTA 1ª VEZ	CONSULTAS SUBSEQUENTES	TOTAL	ABSENTEÍSMO		TOTAL OFERTADO + ABSENTEÍSMO
					INTERNO	EXTERNO	
ALERGOLOGIA ADULTO	100	42	16	58	24	18	100
ALERGOLOGIA PEDIÁTRICA	150	37	30	67	30	53	150
ANESTESIOLOGIA	250	-	271	271	(121)	100	250
CARDIOLOGIA GERAL	500	231	179	410	21	69	500
CARDIOLOGIA PEDIÁTRICA	100	24	17	41	23	36	100
CARDIOLOGIA PRÉ-OPERATÓRIO RÁPIDO	800	156	221	377	259	164	800
CIRURGIA PLÁSTICA REPARADORA	80	28	32	60	-	20	80
CIRURGIA GERAL	150	64	176	240	(116)	26	150
CIRURGIA VASCULAR	350	117	129	246	11	93	350
CLÍNICA MÉDICA - TRIAGEM PÓS-COVID	900	1	0	1	540	359	900
DERMATOLOGIA	250	97	92	189	8	53	250
DERMATOLOGIA PEDIÁTRICA	80	37	25	62	7	11	80
ENDOCRINOLOGIA	500	166	189	355	11	134	500
ENDOCRINOLOGIA PEDIÁTRICA	120	14	22	36	26	58	120
GASTROENTEROLOGIA	500	149	169	318	31	151	500
GASTROENTEROLOGIA PEDIÁTRICA	120	11	7	18	41	61	120
GINECOLOGIA	400	174	148	322	12	66	400
HEMATOLOGIA	100	29	22	51	18	31	100
HEMATOLOGIA PEDIÁTRICA	80	5	3	8	29	43	80
HEPATOLOGIA	100	24	35	59	5	36	100
INFECTOLOGIA	180	7	4	11	68	101	180
MASTOLOGIA	250	84	62	146	38	66	250
NEFROLOGIA	400	85	134	219	26	155	400
NEFROLOGIA PEDIÁTRICA	120	9	5	14	43	63	120
NEUROCIRURGIA	180	79	3	82	69	29	180
NEUROLOGIA CLÍNICA	250	103	167	270	(67)	47	250
ORTOPEDIA	600	279	572	851	(332)	81	600
OTORRINOLARINGOLOGIA	450	134	142	276	38	136	450
PNEUMOLOGIA	250	86	92	178	8	64	250
PSIQUIATRIA	150	35	56	91	4	55	150
REUMATOLOGIA	250	108	87	195	13	42	250
UROLOGIA	250	106	114	220	(14)	44	250
<b>SUBTOTAL 1 (ATENDIMENTOS MÉDICOS)</b>	<b>8.960</b>	<b>2.521</b>	<b>3.221</b>	<b>5.742</b>	<b>753</b>	<b>2.465</b>	<b>8.960</b>
ASSISTENTE SOCIAL	70	-	27	27	-	-	27
BUCOMAXILO FACIAL	80	19	31	50	1	29	80
ENFERMEIRO ASSISTENCIALISTA	800	-	925	925	-	-	925
FARMACÉUTICO	70	-	91	91	-	-	91
FISIOTERAPIA	190	-	49	49	8	133	190
FONOAUDILOGIA	70	3	9	12	12	46	70
NUTRICIONISTA	700	7	21	28	259	413	700
PSICOLOGIA ADULTO	70	16	16	32	5	33	70
<b>SUBTOTAL 2 (ATENDIMENTOS NÃO MÉDICOS)</b>	<b>2.050</b>	<b>45</b>	<b>1.169</b>	<b>1.214</b>	<b>285</b>	<b>654</b>	<b>2.163</b>
BIÓPSIA DE COLO DO ÚTERO	15	-	11	11	-	-	11
BIÓPSIA DE LINFONODOS E/OU ESTRUTURAS SUPERFICIAIS	15	-	12	12	-	-	12
BIÓPSIA DE MAMA	30	-	8	8	-	-	8
CIRURGIA PLÁSTICA	15	-	-	-	-	-	-
DERMATOLOGIA INCLUINDO BIÓPSIA	15	-	-	-	-	-	-
<b>SUBTOTAL 3 (PROCEDIMENTOS AMBULATORIAIS)</b>	<b>90</b>	<b>-</b>	<b>31</b>	<b>31</b>	<b>-</b>	<b>-</b>	<b>31</b>
<b>TOTAL DE CONSULTAS REALIZADAS (SUB.1+SUB.2)</b>					<b>6.956</b>		
<b>TOTAL DE CONSULTAS REALIZADAS + PROCEDIMENTOS AMBULATORIAIS</b>						<b>6.987</b>	
<b>TOTAL</b>							<b>11.144</b>

SADT - SERVIÇO DE APOIO DIAGNÓSTICO TERAPÊUTICO							
NÚMERO DE EXAMES REALIZADO							
EXAMES	META	PACIENTES EGRESSOS	EXTERNOS	TOTAL REALIZADO	ABSENTEÍSMO	TOTAL OFERTADO + ABSENTEÍSMO	
ANÁLISES CLÍNICAS BÁSICAS E AVANÇADAS	38.000	6.647	26.979	33.626	4.374	38.000	
APARELHOS AUDITIVOS	20	-	24	24	(4)	20	
AUDIOMETRIA	150	-	150	150	-	150	
BIÓPSIA GINECOLÓGICA	30	-	-	-	30	15	
BIÓPSIA DE PRÓSTATA	15	-	8	8	7	15	
COLONOSCOPIA	70	1	56	57	13	70	
COLPOSCOPIA	120	-	112	112	8	120	
ECG: ELETROCARDIOGRAMA	1.200	20	852	872	328	1.200	
ECOCARDIOGRAMA	400	19	346	365	35	400	
ELETROENCEFALOGRAMA	100	-	73	73	27	100	
ENDOSCOPIA DIGESTIVA ALTA	450	1	273	274	176	450	
ESPIROMETRIA	50	-	36	36	14	50	
FIBRONASOFARINGOSCOPIA/FIBRONASOLARINGOSCOPIA	220	-	129	129	91	220	
HOLTER	140	-	148	148	(8)	140	
IMITANCIOMETRIA	100	-	36	36	64	100	
MAMOGRAFIA	400	-	164	164	-	400	
MAPA	250	-	113	113	137	250	
PAAF TIREÓIDE	10	-	9	9	1	10	
PATOLOGIA	400	87	120	207	193	400	
RADIOGRAFIA	2.000	524	2.194	2.718	(718)	2.000	
RESSONANCIA MAGNÉTICA	180	-	15	15	165	180	
TESTE ERGOMÉTRICO	200	-	142	142	58	200	
TOMOGRAFIA COMPUTADORIZADA	850	168	1.249	1.417	(567)	850	
TOMOGRAFIA COMPUTADORIZADA COM CONTRASTE	150	12	53	65	85	150	
USG - ULTRASSONOGRAMA GERAL	700	9	679	688	12	700	
USG - ULTRASSONOGRAMA DOPPLER	180	18	72	90	90	180	
HEMODIALISE SESSÕES (22 POLTRONAS)	1.346	-	1.330	1.330	16	1.346	
<b>TOTAL</b>	<b>47.731</b>	<b>7.506</b>	<b>35.362</b>	<b>42.868</b>	<b>4.611</b>	<b>47.331</b>	
<b>TOTAL DE EXAMES REALIZADOS</b>		<b>42.868</b>					
<b>TOTAL DE EXAMES REALIZADOS + ABSENTEÍSMO</b>		<b>47.479</b>					

SESSÕES MULTIPROFISSIONAL				
FISIOTERAPIA	2.329	513	2.842	2.842
FONOAUDILOGIA	425	138	563	563
PSICOLOGIA ADULTO	-	47	47	47
<b>TOTAL</b>	<b>2.754</b>	<b>698</b>	<b>3.452</b>	<b>3.452</b>

OUTROS TRATAMENTOS/PROCEDIMENTOS				
HEMOTERAPIA	133	-	133	133
<b>TOTAL</b>	<b>133</b>	<b>-</b>	<b>133</b>	<b>133</b>

NÚCLEO DE ATENDIMENTO AO TRANSTORNO DO ESPECTRO AUTISTA - NATEA							
ATENDIMENTOS AMBULATORIAL							
ESPECIALIDADES	META	CONSULTAS 1º VEZ / SESSÕES	CONSULTAS SUBSEQUENTES / SESSÕES	TOTAL	ABSENTEÍSMO		TOTAL OFERTADO + ABSENTEÍSMO
					INTERNO	EXTERNO	
NEUROPEDIATRIA	600	234	206	440	34	126	600
PEDIATRIA	400	60	131	191	29	180	400
PSIQUIATRIA INFANTIL E ADOLESCENTE	400	44	139	183	21	196	400
<b>SUBTOTAL 1 (ATENDIMENTOS MÉDICOS)</b>	<b>1400</b>	<b>338</b>	<b>476</b>	<b>814</b>	<b>84</b>	<b>502</b>	<b>1.400</b>
ASSISTENTE SOCIAL	200	-	543	543	(343)	-	543
ENFERMEIRO ASSISTENCIALISTA	924	-	1.840	1.840	(916)	-	1.840
FONOAUDILOGIA	250	-	-	-	250	-	-
PSICOLOGIA INDIVIDUAL	50	-	-	-	50	-	-
TERAPIA OCUPACIONAL	650	-	-	-	650	-	-
<b>SUBTOTAL 2 (ATENDIMENTOS NÃO MÉDICOS)</b>	<b>2.074</b>	<b>-</b>	<b>2.383</b>	<b>2.383</b>	<b>(309)</b>	<b>-</b>	<b>2.074</b>
EDUCAÇÃO FÍSICA	420	-	771	771	(351)	-	420
FONOAUDILOGIA	2500	-	249	249	2.251	-	2.500
PSICOLOGIA INDIVIDUAL	500	-	1.330	1.330	(830)	-	500
PSICOLOGIA DE GRUPO	300	-	905	905	(605)	-	300
TERAPIA OCUPACIONAL	6500	-	353	353	6.147	-	6.500
<b>SUBTOTAL 3 (SESSÕES DE PROCEDIMENTOS NÍVEL SUPERIO)</b>	<b>10.220</b>	<b>-</b>	<b>3.608</b>	<b>3.608</b>	<b>6.612</b>	<b>502</b>	<b>10.220</b>
<b>TOTAL</b>	<b>13.694</b>	<b>338</b>	<b>6.467</b>	<b>6.805</b>	<b>6.387</b>	<b>526</b>	<b>13.718</b>
<b>TOTAL DE CONSULTAS REALIZADAS (SUB.1+SUB.2)</b>					<b>3.197</b>		
<b>TOTAL DE CONSULTAS REALIZADAS + SESSÕES (SUB.1+SUB.2+SUB.3)</b>					<b>6.805</b>		
<b>TOTAL DE CONSULTAS REALIZADAS + SESSÕES + ABSENTEÍSMO</b>					<b>13.694</b>		

SERVIÇO DE HEMODIALISE / ATENDIMENTO							
ESPECIALIDADES	META	CONSULTA 1º VEZ	CONSULTAS SUBSEQUENTES	TOTAL	ABSENTEÍSMO		TOTAL OFERTADO + ABSENTEÍSMO
					INTERNO	EXTERNO	
ASSISTENTE SOCIAL	231	-	808	808	(577)	-	231
ENFERMEIRO	770	-	1.293	1.293	(523)	-	770
MÉDICO NEFROLOGISTA	770	-	510	510	260	-	770
NUTRICIONISTA	309	-	318	318	(9)	-	309
PSICÓLOGO	231	-	575	575	(344)	-	231
TÉCNICO DE ENFERMAGEM	195	-	2.037	2.037	(1.842)	-	195
<b>TOTAL</b>	<b>2506</b>	<b>-</b>	<b>5.541</b>	<b>5.541</b>	<b>(3.035)</b>	<b>-</b>	<b>2.506</b>

Capanema, 10 de setembro de 2024.

  
 Juliano César Botero  
 Gerente Administrativo e Financeiro

Avenida Barão de Capanema - Capanema - PA, Bairro: Centro  
 CEP 68.700-005 (91) 3122-7391



Produção Consolidada de Setembro 2024

HOSPITALIZAÇÃO	SAÍDAS HOSPITALARES			CONTRATADO	INTERNAÇÃO	PACIENTES/DIA	LEITOS OPERACIONAIS
	ALTAS	ÓBITOS	TRANSFERÊNCIAS EXTERNAS				
<b>1.0 - CLÍNICA CIRÚRGICA</b>							
1.1 - CIR PLÁSTICA REPARADORA/COLOPPROCTO/MASTO	47	0	0	356	50	156	6
1.2 - CIRURGIA BUCO/GERAL/VASCULAR/NEURO	93	0	1		96	415	15
1.3 - GINECOLOGIA/UROLOGIA	59	0	0		51	248	9
1.4 - ORTOPEDIA E TRAUMATOLOGIA	288	0	0		289	1.055	40
<b>2.0 - CLÍNICA MÉDICA</b>							
2.1 - CLÍNICA MÉDICA INTERNAÇÃO	64	1	1	164	42	504	18
2.2 - INFECTOLOGIA/ISOLAMENTO	10	-	-		8	78	3
2.3 - UTI A	-	14	1		30	272	10
2.4 - UTI B	-	6	1		20	232	8
<b>TOTAL</b>	<b>561</b>	<b>21</b>	<b>4</b>	<b>520</b>	<b>586</b>	<b>2.960</b>	<b>109</b>
<b>TOTAL GERAL DE SAÍDOS</b>	<b>586</b>						

ATIVIDADE CIRÚRGICA		META	REALIZADO
CIRURGIA BUCOMAXILOFACIAL		10	8
CIRURGIA PLÁSTICA REPARADORA		15	13
CIRURGIA GERAL		80	104
CIRURGIA VASCULAR		30	35
COLOPROCTOLOGIA		20	12
GINECOLOGIA, INCLUSO TUMORES ÚTERO E OVÁRIOS		30	30
MASTOLOGIA		10	5
NEUROCIRURGIA NO POLITRAUMA		30	13
ORTOPEDIA ALTA COMPLEXIDADE REFERÊNCIA FÊMUR E QUADRIL		30	7
ORTOPEDIA ARTROSCOPIAS		20	18
ORTOPEDIA MÉDIA COMPLEXIDADE		285	480
OTORRINOLARINGOLOGIA		30	4
UROLOGIA- CALCULO RENAL, INCLUSO LASER (REFERÊNCIA NA REGIÃO)		50	42
<b>TOTAL</b>		<b>640</b>	<b>771</b>

PROCEDIMENTOS DE OPME - (ORTESE, PROTESE E MATERIAIS ESPECIAIS)	
<b>TOTAL</b>	<b>202</b>

AIHS FATURADAS	
<b>TOTAL</b>	<b>568</b>

TEMPO DE RESPOSTA DA REGULAÇÃO DE LEITOS	
<b>TOTAL</b>	<b>2 horas</b>

ATENDIMENTO NA EMERGÊNCIA			
CONSULTA/ ATENDIMENTO DE URGÊNCIA	URGÊNCIA	TOTAL	MÉDIA DIÁRIA DE ATENDIMENTOS
	840	840	28,00

ATENDIMENTO AMBULATORIAL							
ESPECIALIDADES	META	CONSULTA 1ª VEZ	CONSULTAS SUBSEQUENTES	TOTAL	ABSENTEÍSMO		TOTAL OFERTADO + ABSENTEÍSMO
					INTERNO	EXTERNO	
ALERGOLOGIA ADULTO	100	48	9	57	31	12	100
ALERGOLOGIA PEDIÁTRICA	150	44	6	50	54	46	150
ANESTESIOLOGIA	250	-	76	76	74	100	250
CARDIOLOGIA GERAL	500	181	176	357	24	119	500
CARDIOLOGIA PEDIÁTRICA	100	18	7	25	33	42	100
CARDIOLOGIA PRÉ-OPERATÓRIO RÁPIDO	800	149	0	149	480	171	800
CIRURGIA PLÁSTICA REPARADORA	80	14	34	48	(2)	34	80
CIRURGIA GERAL	300	64	205	269	5	26	300
CIRURGIA VASCULAR	350	115	134	249	6	95	350
DERMATOLOGIA	250	97	98	195	2	53	250
DERMATOLOGIA PEDIÁTRICA	80	31	28	59	4	17	80
ENDOCRINOLOGIA	500	189	184	373	16	111	500
ENDOCRINOLOGIA PEDIÁTRICA	120	15	14	29	34	57	120
GASTROENTEROLOGIA	500	155	174	329	26	145	500
GASTROENTEROLOGIA PEDIÁTRICA	120	12	8	20	40	60	120
GINECOLOGIA	400	185	161	346	(1)	55	400
HEMATOLOGIA	100	30	30	60	10	30	100
HEMATOLOGIA PEDIÁTRICA	80	4	5	9	27	44	80
HEPATOLOGIA	100	25	37	62	3	35	100
INFECTOLOGIA	180	10	1	11	71	98	180
MASTOLOGIA	250	81	79	160	21	69	250
NEFROLOGIA	400	94	145	239	15	146	400
NEFROLOGIA PEDIÁTRICA	120	12	5	17	43	60	120
NEUROCIRURGIA	180	77	2	79	70	31	180
NEUROLOGIA CLÍNICA	350	86	152	238	48	64	350
ORTOPEDIA	800	267	504	771	(64)	93	800
OTORRINOLARINGOLOGIA	450	171	131	302	49	99	450
PNEUMOLOGIA	250	62	82	144	18	88	250
PSIQUIATRIA	150	51	51	102	9	39	150
REUMATOLOGIA	250	90	88	178	12	60	250
UROLOGIA	350	113	105	218	95	37	350
<b>SUBTOTAL 1 (ATENDIMENTOS MÉDICOS)</b>	<b>8.610</b>	<b>2.490</b>	<b>2.731</b>	<b>5.221</b>	<b>1.253</b>	<b>2.136</b>	<b>8.610</b>
ASSISTENTE SOCIAL	70	-	19	19	51	-	70
BUCOMAXILO FACIAL	80	12	25	37	7	36	80
ENFERMEIRO ASSISTENCIALISTA	800	-	885	885	(85)	-	800
FARMACÊUTICO	70	-	78	78	(8)	-	70
FISIOTERAPIA	190	-	87	87	(30)	133	190
FONOAUDIOLOGIA	70	4	6	10	15	45	70
NUTRICIONISTA	700	15	18	33	262	405	700
PSICOLOGIA ADULTO	70	17	18	35	3	32	70
<b>SUBTOTAL 2 (ATENDIMENTOS NÃO MÉDICOS)</b>	<b>2.050</b>	<b>48</b>	<b>1.136</b>	<b>1.184</b>	<b>215</b>	<b>651</b>	<b>2.050</b>



BIÓPSIA DE COLO DO ÚTERO	15	-	9	9	-	9
BIÓPSIA DE LINFONODOS E/OU ESTRUTURAS SUPERFICIAIS	15	-	14	14	-	14
BIÓPSIA DE MAMA	30	-	10	10	-	10
CIRURGIA PLÁSTICA	15	-	-	-	-	-
DERMATOLOGIA INCLUINDO BIÓPSIA	15	-	-	-	-	-
<b>SUBTOTAL 3 (PROCEDIMENTOS AMBULATORIAIS)</b>	<b>90</b>	<b>-</b>	<b>33</b>	<b>33</b>	<b>-</b>	<b>33</b>
<b>TOTAL DE CONSULTAS REALIZADAS (SUB.1+SUB.2)</b>					<b>6.405</b>	
<b>TOTAL DE CONSULTAS REALIZADAS + PROCEDIMENTOS AMBULATORIAIS</b>						<b>6.438</b>
<b>TOTAL DE CONSULTAS REALIZADAS + PROCEDIMENTOS AMBULATORIAIS+ ABSENTEÍSMO</b>						<b>10.693</b>

SADT - SERVIÇO DE APOIO DIAGNÓSTICO TERAPÊUTICO						
NÚMERO DE EXAMES REALIZADO						
EXAMES	META	PACIENTES EGRESSOS	EXTERNOS	TOTAL REALIZADO	ABSENTEÍSMO	TOTAL OFERTADO + ABSENTEÍSMO
ANÁLISES CLÍNICAS BÁSICAS E AVANÇADAS	30.000	6.949	25.531	32.480	(2.480)	30.000
APARELHOS AUDITIVOS	20	-	20	20	-	20
AUDIOMETRIA	150	-	116	116	34	150
BIÓPSIA GINECOLÓGICA	30	-	-	-	30	30
BIÓPSIA DE PRÓSTATA	15	-	4	4	11	15
COLONOSCOPIA	70	-	18	18	52	70
COLPOSCOPIA	120	-	113	113	7	120
ECCG: ELETROCARDIOGRAMA	1.000	32	874	906	94	1.000
ECOCARDIOGRAMA	400	11	333	344	56	400
ELETRORRENOGRAMA	100	-	84	84	16	100
ENDOSCOPIA DIGESTIVA ALTA	450	2	296	298	152	450
ESPIROMETRIA	50	-	56	56	(6)	50
FIBROGASOFARINGOSCOPIA/FIBRONASOLARINGOSCOPIA	220	-	75	75	145	220
HOLTER	140	-	150	150	(10)	140
IMITANCIOMETRIA	100	-	40	40	60	100
MAMOGRAFIA	300	-	157	157	143	-
MAPA	150	-	133	133	17	150
PAAF TIREÓIDE	10	-	8	8	2	10
PATOLOGIA	200	96	99	195	5	200
RADIOGRAFIA	2.500	583	2.227	2.810	(310)	2.500
RESSONANCIA MAGNÉTICA	180	2	18	20	160	180
TESTE ERGOMÉTRICO	200	-	136	136	64	200
TOMOGRAFIA COMPUTADORIZADA	1.500	226	1.390	1.616	(116)	1.500
TOMOGRAFIA COMPUTADORIZADA COM CONTRASTE	100	3	43	46	54	100
USG - ULTRASSONOGRAMA GERAL	700	26	615	641	59	700
USG - ULTRASSONOGRAMA DOPPLER	180	5	71	76	104	180
HEMODIALISE SESSÕES (22 POLTRONAS)	1.346	-	1.240	1.240	106	1.346
<b>TOTAL</b>	<b>40.231</b>	<b>7.935</b>	<b>33.847</b>	<b>41.782</b>	<b>(1.551)</b>	<b>39.931</b>
<b>TOTAL DE EXAMES REALIZADOS</b>				<b>41.782</b>		
<b>TOTAL DE EXAMES REALIZADOS + ABSENTEÍSMO</b>						<b>40.231</b>

SESSÕES MULTIPROFISSIONAL						
FISIOTERAPIA		2.696	486	3.182		3.182
FONOAUDIOLOGIA		306	150	456		456
PSICOLOGIA ADULTO		-	45	45		45
<b>TOTAL</b>		<b>3.002</b>	<b>681</b>	<b>3.683</b>		<b>3.683</b>


OUTROS TRATAMENTOS/PROCEDIMENTOS						
HEMOTERAPIA		140	-	140		140
<b>TOTAL</b>		<b>140</b>	<b>-</b>	<b>140</b>		<b>140</b>

NÚCLEO DE ATENDIMENTO AO TRANSTORNO DO ESPECTRO AUTISTA - NATEA							
ATENDIMENTOS AMBULATORIAL							
ESPECIALIDADES	META	CONSULTAS 1º VEZ / SESSÕES	CONSULTAS SUBSEQUENTES / SESSÕES	TOTAL	ABSENTEÍSMO		TOTAL OFERTADO + ABSENTEÍSMO
					INTERNO	EXTERNO	
NEUROPEDIATRIA	600	246	205	451	35	114	600
PEDIATRIA	400	69	124	193	36	171	400
PSIQUIATRIA INFANTIL E ADOLESCENTE	400	39	124	163	36	201	400
<b>SUBTOTAL 1 (ATENDIMENTOS MÉDICOS)</b>	<b>1400</b>	<b>354</b>	<b>453</b>	<b>807</b>	<b>107</b>	<b>486</b>	<b>1.400</b>
ASSISTENTE SOCIAL	600	-	583	583	17	-	583
ENFERMEIRO ASSISTENCIALISTA	1500	-	2.020	2.020	(520)	-	2.020
<b>SUBTOTAL 2 (ATENDIMENTOS NÃO MÉDICOS)</b>	<b>2.100</b>	<b>-</b>	<b>2.603</b>	<b>2.603</b>	<b>(503)</b>	<b>-</b>	<b>2.100</b>
EDUCAÇÃO FÍSICA	1000	-	800	800	200	-	1.000
FONOAUDIOLOGIA	288	-	449	449	(161)	-	288
PSICOLOGIA INDIVIDUAL	1400	-	1.283	1.283	117	-	1.400
PSICOLOGIA DE GRUPO	576	-	1.011	1.011	(435)	-	576
TERAPIA OCUPACIONAL	576	-	401	401	175	-	576
<b>SUBTOTAL 3 (SESSÕES DE PROCEDIMENTOS NÍVEL SUPERIO)</b>	<b>3.840</b>	<b>-</b>	<b>3.944</b>	<b>3.944</b>	<b>(104)</b>	<b>-</b>	<b>3.840</b>
<b>TOTAL</b>	<b>7.340</b>	<b>354</b>	<b>7.000</b>	<b>7.354</b>	<b>(500)</b>	<b>486</b>	<b>7.340</b>
<b>TOTAL DE CONSULTAS REALIZADAS (SUB.1+SUB.2)</b>					<b>3.410</b>		
<b>TOTAL DE CONSULTAS REALIZADAS + SESSÕES (SUB.1+SUB.2+SUB.3)</b>						<b>7.354</b>	
<b>TOTAL DE CONSULTAS REALIZADAS + SESSÕES + ABSENTEÍSMO</b>							<b>7.340</b>

SERVIÇO DE HEMODIALISE / ATENDIMENTO							
ESPECIALIDADES	META	CONSULTA 1º VEZ	CONSULTAS SUBSEQUENTES	TOTAL	ABSENTEÍSMO		TOTAL OFERTADO + ABSENTEÍSMO
					INTERNO	EXTERNO	
ASSISTENTE SOCIAL	231	-	861	861	(630)	-	231
ENFERMEIRO	770	-	1.079	1.079	(309)	-	770
MÉDICO NEFROLOGISTA	770	-	494	494	276	-	770
NUTRICIONISTA	309	-	511	511	(202)	-	309
PSICÓLOGO	231	-	230	230	1	-	231
TÉCNICO DE ENFERMAGEM	195	-	2.100	2.100	(1.905)	-	195
<b>TOTAL</b>	<b>2506</b>	<b>-</b>	<b>5.275</b>	<b>5.275</b>	<b>(2.769)</b>	<b>-</b>	<b>2.506</b>

Capanema, 10 de outubro de 2024.

  
 Juliano Cesar Botero  
 Diretor Executivo

  
 Iago da Silva Tobias  
 Gerente Administrativo e Financeiro



# PLANO ESTATÍSTICO

---

3º TRIMESTRE / 2024

REFERÊNCIA: JULHO / AGOSTO / SETEMBRO / 2024

Endereço: Avenida Barão de Capanema, nº 3191 – Capanema/PA  
Fone: (91) 3122-7391

Identificador de autenticação: 2c174fe8-a8b9-4927-8fcf-80ec2d264ea8

Nº do Protocolo: 2024/2393798

Anexo/Sequencial: 3

PLANO ESTATÍSTICO	JAN	FEV	MAR	ABR	MAI	JUN	JUL	AGO	SET	OUT	NOV	DEZ	ACUMULADO	MÉDIA
<b>1- Estatística de Pacientes Internados</b>														
<b>1.1. Nº de Leitos por Especialidade</b>														
1.1.1. Clínica Cirúrgica							31	31	31				93	31
1.1.2. Traumato/Ortopedia							40	40	40				120	40
1.1.3. Estabilização							2	2	2				6	2
1.1.4. Observação							4	4	4				12	4
1.1.5. UTI Adulto							18	18	18				54	18
1.1.6. Clínica Médica							20	20	20				60	20
1.1.7. Clínica Pediátrica							0	0	0				0	0
<b>SubTotal (Especialidades e observação)</b>	<b>0</b>	<b>0</b>	<b>0</b>	<b>0</b>	<b>0</b>	<b>0</b>	<b>97</b>	<b>97</b>	<b>97</b>	<b>0</b>	<b>0</b>	<b>0</b>	<b>345</b>	<b>97</b>
<b>Total com UTI</b>	<b>0</b>	<b>0</b>	<b>0</b>	<b>0</b>	<b>0</b>	<b>0</b>	<b>115</b>	<b>115</b>	<b>115</b>	<b>0</b>	<b>0</b>	<b>0</b>	<b>345</b>	<b>115</b>
<b>1.2. Nº de Leitos por Unidade</b>														
1.2.1. Clínica Cirúrgica							31	31	31				93	31
1.2.2. Traumato/Ortopedia							40	40	40				120	40
1.2.3. Estabilização							2	2	2				6	2
1.2.4. Observação							4	4	4				12	4
1.2.5. UTI Adulto							18	18	18				54	18
1.2.6. Clínica Médica							20	20	20				60	20
1.2.7. Clínica Pediátrica							0	0	0				0	0
<b>Total</b>	<b>0</b>	<b>0</b>	<b>0</b>	<b>0</b>	<b>0</b>	<b>0</b>	<b>115</b>	<b>115</b>	<b>115</b>	<b>0</b>	<b>0</b>	<b>0</b>	<b>345</b>	<b>115</b>
<b>1.3. Nº de Leitos-Dia por Especialidade</b>														
1.3.1. Clínica Cirúrgica							956	961	915				2.832	944
1.3.2. Traumato/Ortopedia							1240	1239	1156				3.635	1212
1.3.3. Estabilização							0	0	0				0	0
1.3.4. Observação							0	0	0				0	0
1.3.5. UTI Adulto							558	558	561				1.677	559
1.3.6. Clínica Médica							620	620	600				1.840	613
1.3.7. Clínica Pediátrica							0	0	0				0	0
<b>SubTotal (Especialidades e observação)</b>	<b>0</b>	<b>0</b>	<b>0</b>	<b>0</b>	<b>0</b>	<b>0</b>	<b>2.816</b>	<b>2.820</b>	<b>2.671</b>	<b>0</b>	<b>0</b>	<b>0</b>	<b>8.144</b>	<b>2.769</b>
<b>Total com UTI</b>	<b>0</b>	<b>0</b>	<b>0</b>	<b>0</b>	<b>0</b>	<b>0</b>	<b>3.374</b>	<b>3.378</b>	<b>3.232</b>	<b>0</b>	<b>0</b>	<b>0</b>	<b>9.984</b>	<b>3.328</b>
<b>1.4. Nº de Leitos-Dia por Unidade</b>														
1.4.1. Clínica Cirúrgica							956	961	915				2.832	944
1.4.2. Traumato/Ortopedia							1240	1239	1156				3.635	1212
1.4.3. Estabilização							0	0	0				0	0
1.4.4. Observação							0	0	0				0	0

PLANO ESTATÍSTICO	JAN	FEV	MAR	ABR	MAI	JUN	JUL	AGO	SET	OUT	NOV	DEZ	ACUMULADO	MÉDIA
1.4.5. UTI Adulto							558	558	561				1.677	559
1.4.6. Clínica Médica							620	620	600				1.840	613
1.4.7. Clínica Pediátrica							0	0	0				0	0
<b>Total</b>	<b>0</b>	<b>0</b>	<b>0</b>	<b>0</b>	<b>0</b>	<b>0</b>	<b>3.374</b>	<b>3.378</b>	<b>3.232</b>	<b>0</b>	<b>0</b>	<b>0</b>	<b>9.984</b>	<b>3.328</b>
<b>1.5. Nº de Pacientes-Dia por Especialidade</b>														
1.5.1. Clínica Cirúrgica							823	855	839				2517	839
1.5.2. Traumatismo/Ortopedia							1114	1102	1055				3271	1090
1.5.3. Estabilização							0	0	0				0	0
1.5.4. Observação							0	0	0				0	0
1.5.5. UTI Adulto							532	474	504				1510	503
1.5.6. Clínica Médica							576	568	562				1706	569
1.5.7. Clínica Pediátrica							0	0	0				0	0
<b>Total</b>	<b>0</b>	<b>0</b>	<b>0</b>	<b>0</b>	<b>0</b>	<b>0</b>	<b>3045</b>	<b>2999</b>	<b>2960</b>	<b>0</b>	<b>0</b>	<b>0</b>	<b>9004</b>	<b>3001</b>
<b>1.6. Pacientes-Dia por Unidade</b>														
1.6.1. Clínica Cirúrgica							823	855	839				2517	839
1.6.2. Traumatismo/Ortopedia							1114	1102	1055				3271	1090
1.6.3. Estabilização							0	0	0				0	0
1.6.4. Observação							0	0	0				0	0
1.6.5. UTI Adulto							532	474	504				1510	503
1.6.6. Clínica Médica							576	568	562				1706	569
1.6.7. Clínica Pediátrica							0	0	0				0	0
<b>Total</b>	<b>0</b>	<b>0</b>	<b>0</b>	<b>0</b>	<b>0</b>	<b>0</b>	<b>3045</b>	<b>2999</b>	<b>2960</b>	<b>0</b>	<b>0</b>	<b>0</b>	<b>9004</b>	<b>3001</b>
<b>1.7. Média Diária de Pacientes por Especialidade</b>														
1.7.1. Clínica Cirúrgica							27,43	28,50	27,97				83,90	27,97
1.7.2. Traumatismo/Ortopedia							37,13	36,73	35,17				109,03	36,34
1.7.3. Estabilização							-	-	-				0,00	0,00
1.7.4. Observação							-	-	-				0,00	0,00
1.7.5. UTI Adulto							17,73	15,80	16,80				50,33	16,78
1.7.6. Clínica Médica							19,20	18,93	18,73				56,87	18,96
1.7.7. Clínica Pediátrica							0,00	0,00	0,00				0,00	0,00
<b>Total</b>	<b>0,00</b>	<b>0,00</b>	<b>0,00</b>	<b>0,00</b>	<b>0,00</b>	<b>0,00</b>	<b>101,50</b>	<b>99,97</b>	<b>98,67</b>	<b>0,00</b>	<b>0,00</b>	<b>0,00</b>	<b>300,13</b>	<b>100,04</b>
<b>1.8. Média Diária de Pacientes por Unidade</b>														
1.8.1. Clínica Cirúrgica							27,43	28,50	27,97				83,90	27,97
1.8.2. Traumatismo/Ortopedia							37,13	36,73	35,17				109,03	36,34
1.8.3. Estabilização							-	-	-				0,00	0,00
1.8.4. Observação							-	-	-				0,00	0,00
1.8.5. UTI Adulto							17,73	15,80	16,80				50,33	16,78
1.8.6. Clínica Médica							19,20	18,93	18,73				56,87	18,96



PLANO ESTATÍSTICO	JAN	FEV	MAR	ABR	MAI	JUN	JUL	AGO	SET	OUT	NOV	DEZ	ACUMULADO	MÉDIA
1.8.7. Clínica Pediátrica							0,00	0,00	0,00				0,00	0,00
<b>Total</b>	<b>0,00</b>	<b>0,00</b>	<b>0,00</b>	<b>0,00</b>	<b>0,00</b>	<b>0,00</b>	<b>101,50</b>	<b>99,97</b>	<b>98,67</b>	<b>0,00</b>	<b>0,00</b>	<b>0,00</b>	<b>300,13</b>	<b>100,04</b>
<b>1.9. Internações por Especialidade</b>														
1.9.1. Clínica Cirúrgica							137	136	185				458	153
1.9.2. Traumatologia/Ortopedia							263	269	275				807	269
1.9.3. Estabilização							0	0	0				0	0
1.9.4. Observação							0	0	0				0	0
1.9.5. UTI Adulto							0	0	0				0	0
1.9.6. Clínica Médica							144	157	126				427	142
1.9.7. Clínica Pediátrica							0	0	0				0	0
<b>Total</b>	<b>0</b>	<b>0</b>	<b>0</b>	<b>0</b>	<b>0</b>	<b>0</b>	<b>544</b>	<b>562</b>	<b>586</b>	<b>0</b>	<b>0</b>	<b>0</b>	<b>1692</b>	<b>564</b>
<b>1.10. Internações por Unidade</b>														
1.10.1. Clínica Cirúrgica							197	203	197				597	199
1.10.2. Traumatologia/Ortopedia							251	267	289				807	269
1.10.3. Estabilização							0	0	0				0	0
1.10.4. Observação							0	0	0				0	0
1.10.5. UTI Adulto							40	43	50				133	44
1.10.6. Clínica Médica							56	49	50				155	52
1.10.7. Clínica Pediátrica							0	0	0				0	0
<b>Total</b>	<b>0</b>	<b>0</b>	<b>0</b>	<b>0</b>	<b>0</b>	<b>0</b>	<b>544</b>	<b>562</b>	<b>586</b>	<b>0</b>	<b>0</b>	<b>0</b>	<b>1692</b>	<b>564</b>
<b>1.11. Internações por Município</b>														
1.11.1. Capanema							133	164	177				474	158
1.11.2. Augusto Corrêa							20	22	23				65	22
1.11.3. Bonito							17	29	20				66	22
1.11.4. Bragança							42	40	54				136	45
1.11.5. Cachoeira do Piriá							23	16	27				66	22
1.11.6. Nova Timboteua							18	18	23				59	20
1.11.7. Ourém							7	12	17				36	12
1.11.8. Peixe-Boi							17	15	14				46	15
1.11.9. Primavera							13	9	19				41	14
1.11.10. Quatipuru							16	11	13				40	13
1.11.11. Salinópolis							15	27	18				60	20
1.11.12. Santa Luzia do Pará							34	35	28				97	32
1.11.13. Santarém Novo							4	8	6				18	6
1.11.14. São João de Pirabas							17	21	18				56	19
1.11.15. Trauateua							23	28	21				72	24
1.11.16. Viseu							19	18	24				61	20
1.11.17. Outros							126	89	84				299	100
<b>Total</b>	<b>0</b>	<b>0</b>	<b>0</b>	<b>0</b>	<b>0</b>	<b>0</b>	<b>544</b>	<b>562</b>	<b>586</b>	<b>0</b>	<b>0</b>	<b>0</b>	<b>1692</b>	<b>564</b>

PLANO ESTATÍSTICO	JAN	FEV	MAR	ABR	MAI	JUN	JUL	AGO	SET	OUT	NOV	DEZ	ACUMULADO	MÉDIA
<b>1.12. Internações por Faixa Etária</b>														
1.12.1. Menos de 1 mês							0	0	0				0	0
1.12.2. De 1 a 11 meses							0	0	0				0	0
1.12.3. De 1 a 4 anos							0	0	0				0	0
1.12.4. De 5 a 9 anos							0	0	0				0	0
1.12.5. De 10 a 14 anos							9	12	13				34	11
1.12.6. De 15 a 19 anos							28	30	37				95	32
1.12.7. De 20 a 29 anos							74	76	81				231	77
1.12.8. De 30 a 39 anos							75	86	91				252	84
1.12.9. De 40 a 49 anos							113	113	111				337	112
1.12.10. De 50 a 64 anos							127	124	134				385	128
1.12.11. De 65 a 79 anos							84	82	92				258	86
1.12.12. Mais de 80 anos							34	39	27				100	33
<b>Total</b>	<b>0</b>	<b>0</b>	<b>0</b>	<b>0</b>	<b>0</b>	<b>0</b>	<b>544</b>	<b>562</b>	<b>586</b>	<b>0</b>	<b>0</b>	<b>0</b>	<b>1692</b>	<b>564</b>
<b>1.13. Altas por Especialidade</b>														
1.13.1. Clínica Cirúrgica							144	167	182				493	164
1.13.2. Traumatologia/Ortopedia							275	275	285				835	278
1.13.3. Estabilização							0	0	0				0	0
1.13.4. Observação							0	0	0				0	0
1.13.5. UTI Adulto							0	0	0				0	0
1.13.6. Clínica Médica							129	115	119				363	121
1.13.7. Clínica Pediátrica							0	0	0				0	0
<b>Total</b>	<b>0</b>	<b>0</b>	<b>0</b>	<b>0</b>	<b>0</b>	<b>0</b>	<b>548</b>	<b>557</b>	<b>586</b>	<b>0</b>	<b>0</b>	<b>0</b>	<b>1691</b>	<b>564</b>
<b>1.14. Altas por Unidade</b>														
1.14.1. Clínica Cirúrgica							190	197	200				587	196
1.14.2. Traumatologia/Ortopedia							266	270	288				824	275
1.14.3. Estabilização							0	0	0				0	0
1.14.4. Observação							0	0	0				0	0
1.14.5. UTI Adulto							25	19	22				66	22
1.14.6. Clínica Médica							67	71	76				214	71
1.14.7. Clínica Pediátrica							0	0	0				0	0
<b>Total</b>	<b>0</b>	<b>0</b>	<b>0</b>	<b>0</b>	<b>0</b>	<b>0</b>	<b>548</b>	<b>557</b>	<b>586</b>	<b>0</b>	<b>0</b>	<b>0</b>	<b>1691</b>	<b>564</b>
<b>1.15. Óbitos por Especialidade</b>														
1.15.1. Clínica Cirúrgica							1	3	0				4	1
1.15.2. Traumatologia/Ortopedia							2	1	1				4	1
1.15.3. Estabilização							0	0	0				0	0
1.15.4. Observação							0	0	0				0	0
1.15.5. UTI Adulto							0	0	0				0	0

PLANO ESTATÍSTICO	JAN	FEV	MAR	ABR	MAI	JUN	JUL	AGO	SET	OUT	NOV	DEZ	ACUMULADO	MÉDIA
1.15.6. Clínica Médica							20	15	20				55	18
1.15.7. Clínica Pediátrica							0	0	0				0	0
<b>Total</b>	<b>0</b>	<b>0</b>	<b>0</b>	<b>0</b>	<b>0</b>	<b>0</b>	<b>23</b>	<b>19</b>	<b>21</b>	<b>0</b>	<b>0</b>	<b>0</b>	<b>63</b>	<b>21</b>
<b>1.16. Óbitos por Unidade</b>														
1.16.1. Clínica Cirúrgica							0	1	0				1	0
1.16.2. Traumatismo/Ortopedia							0	0	0				0	0
1.16.3. Estabilização							0	0	0				0	0
1.16.4. Observação							0	0	0				0	0
1.16.5. UTI Adulto							21	16	20				57	19
1.16.6. Clínica Médica							2	2	1				5	2
1.16.7. Clínica Pediátrica							0	0	0				0	0
<b>Total</b>	<b>0</b>	<b>0</b>	<b>0</b>	<b>0</b>	<b>0</b>	<b>0</b>	<b>23</b>	<b>19</b>	<b>21</b>	<b>0</b>	<b>0</b>	<b>0</b>	<b>63</b>	<b>21</b>
<b>1.17. Óbitos Não Institucionais por Especialidade ( Menos de 24h)</b>														
1.17.1. Clínica Cirúrgica							0	0	0				0	0
1.17.2. Traumatismo/Ortopedia							0	0	0				0	0
1.17.3. Estabilização							0	0	0				0	0
1.17.4. Observação							0	0	0				0	0
1.17.5. UTI Adulto							0	0	0				0	0
1.17.6. Clínica Médica							3	1	1				5	2
1.17.7. Clínica Pediátrica							0	0	0				0	0
<b>Total</b>	<b>0</b>	<b>0</b>	<b>0</b>	<b>0</b>	<b>0</b>	<b>0</b>	<b>3</b>	<b>1</b>	<b>1</b>	<b>0</b>	<b>0</b>	<b>0</b>	<b>5</b>	<b>2</b>
<b>1.18. Óbitos Institucionais por Especialidade (Mais de 24h)</b>														
1.18.1. Clínica Cirúrgica							0	1	0				1	0
1.18.2. Traumatismo/Ortopedia							0	0	0				0	0
1.18.3. Estabilização							0	0	0				0	0
1.18.4. Observação							0	0	0				0	0
1.18.5. UTI Adulto							18	16	19				53	18
1.18.6. Clínica Médica							2	1	1				4	1
1.18.7. Clínica Pediátrica							0	0	0				0	0
<b>Total</b>	<b>0</b>	<b>0</b>	<b>0</b>	<b>0</b>	<b>0</b>	<b>0</b>	<b>20</b>	<b>18</b>	<b>20</b>	<b>0</b>	<b>0</b>	<b>0</b>	<b>58</b>	<b>19</b>
<b>1.19. Óbitos por Faixa Etária</b>														
1.19.1. Menos de 1 mês							0	0	0				0	0
1.19.2. De 1 a 11 meses							0	0	0				0	0
1.19.3. De 1 a 4 anos							0	0	0				0	0
1.19.4. De 5 a 9 anos							0	0	0				0	0
1.19.5. De 10 a 14 anos							0	0	0				0	0
1.19.6. De 15 a 19 anos							0	0	0				0	0
1.19.7. De 20 a 29 anos							0	1	2				3	1

PLANO ESTATÍSTICO	JAN	FEV	MAR	ABR	MAI	JUN	JUL	AGO	SET	OUT	NOV	DEZ	ACUMULADO	MÉDIA
1.19.8. De 30 a 39 anos							1	0	0				1	0
1.19.9. De 40 a 49 anos							5	2	1				8	3
1.19.10. De 50 a 64 anos							2	3	6				11	4
1.19.11. De 65 a 79 anos							11	8	7				26	9
1.19.12. Mais de 80 anos							4	5	5				14	5
<b>Total</b>	<b>0</b>	<b>0</b>	<b>0</b>	<b>0</b>	<b>0</b>	<b>0</b>	<b>23</b>	<b>19</b>	<b>21</b>	<b>0</b>	<b>0</b>	<b>0</b>	<b>63</b>	<b>21</b>
<b>1.20. Transferência Interna por Especialidade</b>														
1.20.1. Clínica Cirúrgica							46	59	42				147	49
1.20.2. Traumatismo/Ortopedia							67	82	63				212	71
1.20.3. Estabilização							0	0	0				0	0
1.20.4. Observação							0	0	0				0	0
1.20.5. UTI Adulto							0	0	0				0	0
1.20.6. Clínica Médica							93	88	97				278	93
1.20.7. Clínica Pediátrica							0	0	0				0	0
<b>Total</b>	<b>0</b>	<b>0</b>	<b>0</b>	<b>0</b>	<b>0</b>	<b>0</b>	<b>206</b>	<b>229</b>	<b>202</b>	<b>0</b>	<b>0</b>	<b>0</b>	<b>637</b>	<b>212</b>
<b>1.21. Transferência Interna por Unidade</b>														
1.21.1. Clínica Cirúrgica							45	40	31				116	39
1.21.2. Traumatismo/Ortopedia							42	61	50				153	51
1.21.3. Estabilização							0	0	0				0	0
1.21.4. Observação							0	0	0				0	0
1.21.5. UTI Adulto							81	95	83				259	86
1.21.6. Clínica Médica							38	33	38				109	36
1.21.7. Clínica Pediátrica							0	0	0				0	0
<b>Total</b>	<b>0</b>	<b>0</b>	<b>0</b>	<b>0</b>	<b>0</b>	<b>0</b>	<b>206</b>	<b>229</b>	<b>202</b>	<b>0</b>	<b>0</b>	<b>0</b>	<b>637</b>	<b>212</b>
<b>1.22. Transferência Externa por Especialidade</b>														
1.22.1. Clínica Cirúrgica							0	1	1				2	1
1.22.2. Traumatismo/Ortopedia							0	1	1				2	1
1.22.3. Estabilização							0	0	0				0	0
1.22.4. Observação							0	0	0				0	0
1.22.5. UTI Adulto							0	0	0				0	0
1.22.6. Clínica Médica							7	9	2				18	6
1.22.7. Clínica Pediátrica							0	0	0				0	0
<b>Total</b>	<b>0</b>	<b>0</b>	<b>0</b>	<b>0</b>	<b>0</b>	<b>0</b>	<b>7</b>	<b>11</b>	<b>4</b>	<b>0</b>	<b>0</b>	<b>0</b>	<b>22</b>	<b>7</b>
<b>1.23. Transferência Externa por Unidade</b>														
1.23.1. Clínica Cirúrgica							2	3	1				6	2
1.23.2. Traumatismo/Ortopedia							0	0	0				0	0
1.23.3. Estabilização							0	0	0				0	0
1.23.4. Observação							0	0	0				0	0

PLANO ESTATÍSTICO	JAN	FEV	MAR	ABR	MAI	JUN	JUL	AGO	SET	OUT	NOV	DEZ	ACUMULADO	MÉDIA
1.23.5. UTI Adulto							3	3	2				8	3
1.23.6. Clínica Médica							2	5	1				8	3
1.23.7. Clínica Pediátrica							0	0	0				0	0
<b>Total</b>	<b>0</b>	<b>0</b>	<b>0</b>	<b>0</b>	<b>0</b>	<b>0</b>	<b>7</b>	<b>11</b>	<b>4</b>	<b>0</b>	<b>0</b>	<b>0</b>	<b>22</b>	<b>7</b>
<b>1.24. Pacientes Saídos por Especialidade</b>														
1.24.1. Clínica Cirúrgica							144	167	182				493	164
1.24.2. Traumatismo/Ortopedia							275	275	285				835	278
1.24.3. Estabilização							0	0	0				0	0
1.24.4. Observação							0	0	0				0	0
1.24.5. UTI Adulto							0	0	0				0	0
1.24.6. Clínica Médica							129	115	119				363	121
1.24.7. Clínica Pediátrica							0	0	0				0	0
<b>Total</b>	<b>0</b>	<b>0</b>	<b>0</b>	<b>0</b>	<b>0</b>	<b>0</b>	<b>548</b>	<b>557</b>	<b>586</b>	<b>0</b>	<b>0</b>	<b>0</b>	<b>1691</b>	<b>564</b>
<b>1.25. Pacientes Saídos por Unidade</b>														
1.25.1. Clínica Cirúrgica							190	197	200				587	196
1.25.2. Traumatismo/Ortopedia							266	270	288				824	275
1.25.3. Estabilização							0	0	0				0	0
1.25.4. Observação							0	0	0				0	0
1.25.5. UTI Adulto							25	19	22				66	22
1.25.6. Clínica Médica							67	71	76				214	71
1.25.7. Clínica Pediátrica							0	0	0				0	0
<b>Total</b>	<b>0</b>	<b>0</b>	<b>0</b>	<b>0</b>	<b>0</b>	<b>0</b>	<b>548</b>	<b>557</b>	<b>586</b>	<b>0</b>	<b>0</b>	<b>0</b>	<b>1691</b>	<b>564</b>
<b>1.26. Percentual de Ocupação por Especialidade</b>														
1.26.1. Clínica Cirúrgica							86,09	88,97	91,69				88,88	88,92
1.26.2. Traumatismo/Ortopedia							89,84	88,94	91,26				89,99	90,01
1.26.3. Estabilização							0,00	0,00	0,00				0,00	0,00
1.26.4. Observação							0,00	0,00	0,00				0,00	0,00
1.26.5. UTI Adulto							95,34	84,95	89,84				90,04	90,04
1.26.6. Clínica Médica							92,90	91,61	93,67				92,72	92,73
1.26.7. Clínica Pediátrica							0,00	0,00	0,00				0,00	0,00
<b>Total</b>	<b>0,00</b>	<b>0,00</b>	<b>0,00</b>	<b>0,00</b>	<b>0,00</b>	<b>0,00</b>	<b>90,25</b>	<b>88,78</b>	<b>91,58</b>	<b>0,00</b>	<b>0,00</b>	<b>0,00</b>	<b>90,18</b>	<b>90,20</b>
<b>1.27. Percentual de Ocupação por Unidade</b>														
1.27.1. Clínica Cirúrgica							0,00	0,00	0,00				88,88	0,00
1.27.2. Traumatismo/Ortopedia							116,53	114,67	115,30				89,99	115,50
1.27.3. Estabilização							0,00	0,00	0,00				0,00	0,00
1.27.4. Observação							0,00	0,00	0,00				0,00	0,00
1.27.5. UTI Adulto							0,00	0,00	0,00				90,04	0,00
1.27.6. Clínica Médica							103,23	101,79	100,18				92,72	101,73
1.27.7. Clínica Pediátrica							0,00	0,00	0,00				0,00	0,00

PLANO ESTATÍSTICO	JAN	FEV	MAR	ABR	MAI	JUN	JUL	AGO	SET	OUT	NOV	DEZ	ACUMULADO	MÉDIA
Total	0,00	0,00	0,00	0,00	0,00	0,00	90,25	88,78	91,58	0,00	0,00	0,00	90,18	90,20
Porcentagem Geral de Ocupação	0,00	0,00	0,00	0,00	0,00	0,00	90,25	88,78	91,58	0,00	0,00	0,00	90,18	90,20
<b>1.28. Média de Permanência por Especialidade</b>														
1.28.1. Clínica Cirúrgica							4,33	3,78	3,75				3,93	3,95
1.28.2. Traumatologia/Ortopedia							3,26	3,09	3,03				3,12	3,13
1.28.3. Estabilização							0,00	0,00	0,00				0,00	0,00
1.28.4. Observação							0,00	0,00	0,00				0,00	0,00
1.28.5. UTI Adulto							0,00	0,00	0,00				0,00	0,00
1.28.6. Clínica Médica							2,59	2,80	2,60				2,66	2,66
1.28.7. Clínica Pediátrica							0,00	0,00	0,00				0,00	0,00
Total	0,00	0,00	0,00	0,00	0,00	0,00	5,56	5,38	5,05	0,00	0,00	0,00	3,87	5,33
Média Geral de Permanência	0,00	0,00	0,00	0,00	0,00	0,00	5,56	5,38	5,05	0,00	0,00	0,00	3,87	5,33
<b>1.29. Média de Permanência por Unidade</b>														
1.29.1. Clínica Cirúrgica							3,50	3,61	3,63				3,58	3,58
1.29.2. Traumatologia/Ortopedia							3,62	3,33	3,12				3,35	3,36
1.29.3. Estabilização							0,00	0,00	0,00				0,00	0,00
1.29.4. Observação							0,00	0,00	0,00				0,00	0,00
1.29.5. UTI Adulto							5,02	4,16	4,80				4,65	4,66
1.29.6. Clínica Médica							5,49	5,46	4,93				5,28	5,29
1.29.7. Clínica Pediátrica							2,00	3,00	4,00				0,00	0,00
Total	0,00	0,00	0,00	0,00	0,00	0,00	5,56	5,38	5,05	0,00	0,00	0,00	17,38	5,33
<b>1.30. Índice de Giro de Leitos por Especialidade</b>														
1.30.1. Clínica Cirúrgica							4,65	5,39	5,87				5,30	5,30
1.30.2. Traumatologia/Ortopedia							6,88	6,88	7,13				6,96	6,96
1.30.3. Estabilização							0,00	0,00	0,00				0,00	0,00
1.30.4. Observação							0,00	0,00	0,00				0,00	0,00
1.30.5. UTI Adulto							0,00	0,00	0,00				0,00	0,00
1.30.6. Clínica Médica							6,45	5,75	5,95				6,05	6,05
1.30.7. Clínica Pediátrica							0,00	0,00	0,00				0,00	0,00
Total	0,00	0,00	0,00	0,00	0,00	0,00	4,77	4,84	5,10	0,00	0,00	0,00	4,90	4,90
<b>1.31. Índice de Giro de Leitos por Unidade</b>														
1.31.1. Clínica Cirúrgica							6,13	6,35	6,45				6,31	6,31
1.31.2. Traumatologia/Ortopedia							6,65	6,75	7,20				6,87	6,87
1.31.3. Estabilização							0,00	0,00	0,00				0,00	0,00
1.31.4. Observação							0,00	0,00	0,00				0,00	0,00
1.31.5. UTI Adulto							1,39	1,06	1,22				1,22	1,22
1.31.6. Clínica Médica							3,35	3,55	3,80				3,57	3,57

PLANO ESTATÍSTICO	JAN	FEV	MAR	ABR	MAI	JUN	JUL	AGO	SET	OUT	NOV	DEZ	ACUMULADO	MÉDIA
1.31.7. Clínica Pediátrica							0,00	0,00	0,00				0,00	0,00
<b>Total</b>	<b>0,00</b>	<b>0,00</b>	<b>0,00</b>	<b>0,00</b>	<b>0,00</b>	<b>0,00</b>	<b>4,77</b>	<b>4,84</b>	<b>5,10</b>	<b>0,00</b>	<b>0,00</b>	<b>0,00</b>	<b>4,90</b>	<b>4,90</b>
<b>1.32. Intervalo de Substituição por Especialidade</b>														
1.32.1. Clínica Cirúrgica							0,70	0,47	0,34				0,49	0,50
1.32.2. Traumatismo/Ortopedia							0,37	0,38	0,29				0,35	0,35
1.32.3. Estabilização							0,00	0,00	0,00				0,00	0,00
1.32.4. Observação							0,00	0,00	0,00				0,00	0,00
1.32.5. UTI Adulto							0,00	0,00	0,00				0,00	0,00
1.32.6. Clínica Médica							0,20	0,26	0,18				0,21	0,21
1.32.7. Clínica Pediátrica							0,00	0,00	0,00				0,00	0,00
<b>Total</b>	<b>0,00</b>	<b>0,00</b>	<b>0,00</b>	<b>0,00</b>	<b>0,00</b>	<b>0,00</b>	<b>0,60</b>	<b>0,68</b>	<b>0,46</b>	<b>0,00</b>	<b>0,00</b>	<b>0,00</b>	<b>0,42</b>	<b>0,58</b>
<b>1.33. Intervalo de Substituição por Unidade</b>														
1.33.1. Clínica Cirúrgica							0,00	0,00	0,00				0,45	0,00
1.33.2. Traumatismo/Ortopedia							-0,51	-0,43	-0,41				0,37	-0,45
1.33.3. Estabilização							0,00	0,00	0,00				0,00	0,00
1.33.4. Observação							0,00	0,00	0,00				0,00	0,00
1.33.5. UTI Adulto							0,00	0,00	0,00				0,51	0,00
1.33.6. Clínica Médica							-0,17	-0,10	-0,01				0,41	-0,09
1.33.7. Clínica Pediátrica							0,00	0,00	0,00				0,00	0,00
<b>Total</b>	<b>0,00</b>	<b>0,00</b>	<b>0,00</b>	<b>0,00</b>	<b>0,00</b>	<b>0,00</b>	<b>0,60</b>	<b>0,68</b>	<b>0,46</b>	<b>0,00</b>	<b>0,00</b>	<b>0,00</b>	<b>0,57</b>	<b>0,58</b>
<b>1.34. Índice de Mortalidade por Especialidade</b>														
1.34.1. Clínica Cirúrgica							0,01	0,01	0,00				0,63	0,01
1.34.2. Traumatismo/Ortopedia							0,01	0,00	0,00				0,38	0,00
1.34.3. Estabilização							0,00	0,00	0,00				0,00	0,00
1.34.4. Observação							0,00	0,00	0,00				0,00	0,00
1.34.5. UTI Adulto							0,00	0,00	0,00				0,00	0,00
1.34.6. Clínica Médica							0,09	0,07	0,09				8,58	0,09
1.34.7. Clínica Pediátrica							0,00	0,00	0,00				0,00	0,00
<b>Total</b>	<b>0,00</b>	<b>0,00</b>	<b>0,00</b>	<b>0,00</b>	<b>0,00</b>	<b>0,00</b>	<b>0,03</b>	<b>0,02</b>	<b>0,03</b>	<b>0,00</b>	<b>0,00</b>	<b>0,00</b>	<b>2,71</b>	<b>0,03</b>
<b>1.35. Índice de Mortalidade por Unidade</b>														
1.35.1. Clínica Cirúrgica							0,00	0,00	0,00				0,14	0,00
1.35.2. Traumatismo/Ortopedia							0,00	0,00	0,00				0,00	0,00
1.35.3. Estabilização							0,00	0,00	0,00				0,00	0,00
1.35.4. Observação							0,00	0,00	0,00				0,00	0,00
1.35.5. UTI Adulto							0,20	0,14	0,19				17,54	0,18
1.35.6. Clínica Médica							0,02	0,02	0,01				1,55	0,02
1.35.7. Clínica Pediátrica							0,00	0,00	0,00				0,00	0,00
<b>Total</b>	<b>0,00</b>	<b>0,00</b>	<b>0,00</b>	<b>0,00</b>	<b>0,00</b>	<b>0,00</b>	<b>0,03</b>	<b>0,02</b>	<b>0,03</b>	<b>0,00</b>	<b>0,00</b>	<b>0,00</b>	<b>0,03</b>	<b>0,03</b>

PLANO ESTATÍSTICO	JAN	FEV	MAR	ABR	MAI	JUN	JUL	AGO	SET	OUT	NOV	DEZ	ACUMULADO	MÉDIA
Taxa de Mortalidade Global	0,00	0,00	0,00	0,00	0,00	0,00	3,98	3,24	3,44	0,00	0,00	0,00	3,59	3,55
<b>1.36. Taxa de Mortalidade por Tipo</b>														
1.36.1. Institucional							3,65	3,23	3,41				3,43	3,43
1.36.2. Não Institucional							0,55	0,18	0,17				0,30	0,30
1.36.3. Pós-Operatória							0,00	0,00	0,00				0,00	0,00
<b>2. Serviços Assistenciais</b>														
<b>2.1. Centro Cirúrgico e Obstétrico</b>														
<b>2.1.1. Cirurgias por Porte</b>														
2.1.1.1. Cirurgias Pequenas							0	0	0				0	0
2.1.1.2. Cirurgias Médias							665	725	763				2153	718
2.1.1.3. Cirurgias Grandes							12	13	8				33	11
Sub-Total	0	0	0	0	0	0	677	738	771	0	0	0	2186	729
Média Diária de Cirurgias	0,00	0,00	0,00	0,00	0,00	0,00	22,20	24,20	25,28	0,00	0,00	0,00	71,67	23,89
<b>2.1.1.4. Número Total de Curetagens</b>														
Média Diária de Curetagens	0,00	0,00	0,00	0,00	0,00	0,00	0,00	0,00	0,00	0,00	0,00	0,00	0,00	0,00
Total Geral	0	0	0	0	0	0	677	738	771	0	0	0	2186	729
2.1.1.5. Nº de Salas Cirúrgicas							3	3	3				9	3
Média de Cirurgias por Sala	0,00	0,00	0,00	0,00	0,00	0,00	225,67	246,00	257,00	0,00	0,00	0,00	242,89	242,89
<b>2.1.2. Cirurgias de Pacientes Internos por Porte</b>														
2.1.2.1. Cirurgias Pequenas							0	0	0				0	0
2.1.2.2. Cirurgias Médias							665	725	763				2153	718
2.1.2.3. Cirurgias Grandes							12	13	8				33	11
Total	0	0	0	0	0	0	677	738	771	0	0	0	2186	729
Média Diária	0,00	0,00	0,00	0,00	0,00	0,00	22,20	24,20	25,28	0,00	0,00	0,00	5,97	24
% Sobre Total de Cirurgias	0,00	0,00	0,00	0,00	0,00	0,00	100,00	100,00	100,00	0,00	0,00	0,00	100,00	100,00
<b>2.1.3. Cirurgias de Pacientes Externos por Porte</b>														
2.1.3.1. Cirurgias Pequenas							0	0	0				0	0
2.1.3.2. Cirurgias Pequenas							0	0	0				0	0
2.1.3.3. Cirurgias Pequenas							0	0	0				0	0
Total	0	0	0	0	0	0	0	0	0	0	0	0	0	0
Média Diária de Cirurgias	0,00	0,00	0,00	0,00	0,00	0,00	0,00	0,00	0,00	0,00	0,00	0,00	0,00	0,00
% Sobre Total de Cirurgias	0,00	0,00	0,00	0,00	0,00	0,00	0,00	0,00	0,00	0,00	0,00	0,00	0,00	0,00
<b>2.2. Centro Cirurgico e Obstétrico</b>														
<b>2.2.1. Partos por Tipo</b>														



PLANO ESTATÍSTICO	JAN	FEV	MAR	ABR	MAI	JUN	JUL	AGO	SET	OUT	NOV	DEZ	ACUMULADO	MÉDIA
2.2.1.1. Partos Normais							0	0	0				0	0
2.2.1.2. Partos Cesárias							0	0	0				0	0
2.2.1.3 Partos Instrumentais							0	0	0				0	0
Total	0	0	0	0	0	0	0	0	0	0	0	0	0	0
Média Diária	0,00	0,00	0,00	0,00	0,00	0,00	0,00	0,00	0,00	0,00	0,00	0,00	0,00	0,00
<b>2.2.2. Nascimentos por Sexo</b>														
2.2.2.1. Masculinos							0	0	0				0	0
2.2.2.2. Femininos							0	0	0				0	0
2.2.2.3. Não Identificados							0	0	0				0	0
Total	0	0	0	0	0	0	0	0	0	0	0	0	0	0
Média Diária	0,00	0,00	0,00	0,00	0,00	0,00	0,00	0,00	0,00	0,00	0,00	0,00	0,00	0,00
<b>2.3. Anestesia</b>														
<b>2.3.1. Número de Anestésias por Tipo</b>														
2.3.1.1. Bloqueio de Nervos Periféricos							13	19	6				38	13
2.3.1.2. Bloqueio de Nervos Periféricos + Sedação							0	2	0				2	1
2.3.1.3. Bloqueio de Plexo							7	9	24				40	13
2.3.1.4. Bloqueio de Plexo + Sedação							179	222	188				589	196
2.3.1.5. Geral							73	76	65				214	71
2.3.1.6. Local							33	19	30				82	27
2.3.1.7. Peridural							2	3	0				5	2
2.3.1.8. Peridural + Sedação							3	9	11				23	8
2.3.1.9. Raqui + Sedação							0	0	0				0	0
2.3.1.10. Raquidiana							15	9	14				38	13
2.3.1.11. Raquidiana + Geral							0	0	0				0	0
2.3.1.12. Raquidiana + Sedação							330	336	396				1062	354
2.3.1.13. Raquidiana + Sedação + Geral							0	0	0				0	0
2.3.1.14. Sedação							21	30	36				87	29
2.3.1.15. Sem Anestesia							1	4	1				6	2
Total	0	0	0	0	0	0	677	738	771	0	0	0	2186	729
Média Diária	0,00	0,00	0,00	0,00	0,00	0,00	22,20	24,20	25,28	0,00	0,00	0,00	5,97	23,89
<b>2.3.2. Anestésias por Unidade</b>														
2.3.2.1. Centro Cirúrgico							677	738	771				2186	729
2.3.2.2. Centro Obstétrico							0	0	0				0	0
2.3.2.3. Ambulatório							0	0	0				0	0
Total	0	0	0	0	0	0	677	738	771	0	0	0	2186	729
<b>2.4. Central de Material Esterilizado</b>														
<b>2.4.1. Produção</b>														

PLANO ESTATÍSTICO	JAN	FEV	MAR	ABR	MAI	JUN	JUL	AGO	SET	OUT	NOV	DEZ	ACUMULADO	MÉDIA
2.4.1.1. Pacotes Grandes							3447	3186	3661				10294	3431
2.4.1.2. Pacotes Médios							4383	4174	4319				12876	4292
2.4.1.3. Pacotes Pequenos							6691	3972	3850				14513	4838
<b>Total</b>	<b>0</b>	<b>0</b>	<b>0</b>	<b>0</b>	<b>0</b>	<b>0</b>	<b>14521</b>	<b>11332</b>	<b>11830</b>	<b>0</b>	<b>0</b>	<b>0</b>	<b>37683</b>	<b>12561</b>
<b>2.5. Ambulatório e Pronto Atendimento</b>														
<b>2.5.1. Consultas Ambulatoriais</b>														
2.5.1.1. Ambulatório Médico - HRPC e Policlínica							5418	5742	5221				16381	5460
2.5.1.2. Ambulatório Multiprofissional - HRPC e Policlínica							1210	1214	1184				3608	1203
2.5.1.3. Ambulatório Médico - NATEA							564	814	807				2185	728
2.5.1.4. Ambulatório Multiprofissional - NATEA							202	219	259				680	227
<b>Total</b>	<b>0</b>	<b>0</b>	<b>0</b>	<b>0</b>	<b>0</b>	<b>0</b>	<b>7394</b>	<b>7989</b>	<b>7471</b>	<b>0</b>	<b>0</b>	<b>0</b>	<b>22854</b>	<b>7618</b>
<b>Média Diária</b>	<b>0,00</b>	<b>0,00</b>	<b>0,00</b>	<b>0,00</b>	<b>0,00</b>	<b>0,00</b>	<b>242,43</b>	<b>261,93</b>	<b>244,95</b>	<b>0,00</b>	<b>0,00</b>	<b>0,00</b>	<b>62,44</b>	<b>249,77</b>
<b>2.5.2. Consultas Urgência e Emergência</b>														
2.5.2.1. Consultas / Alta							321	405	429				1155	385
2.5.2.2. Consulta / Internação							445	411	411				1267	422
<b>Total</b>	<b>0</b>	<b>0</b>	<b>0</b>	<b>0</b>	<b>0</b>	<b>0</b>	<b>766</b>	<b>816</b>	<b>840</b>	<b>0</b>	<b>0</b>	<b>0</b>	<b>2422</b>	<b>807</b>
<b>Média Diária</b>	<b>0,00</b>	<b>0,00</b>	<b>0,00</b>	<b>0,00</b>	<b>0,00</b>	<b>0,00</b>	<b>25,11</b>	<b>26,75</b>	<b>27,54</b>	<b>0,00</b>	<b>0,00</b>	<b>0,00</b>	<b>6,62</b>	<b>26,47</b>
<b>2.5.3. Óbitos na Urgência e Emergência</b>														
2.5.3.1. Óbitos (mais de 24h).							0	0	0				0	0
2.5.3.2. Óbitos (menos de 24h).							2	1	1				4	1
<b>Total</b>	<b>0</b>	<b>0</b>	<b>0</b>	<b>0</b>	<b>0</b>	<b>0</b>	<b>2</b>	<b>1</b>	<b>1</b>	<b>0</b>	<b>0</b>	<b>0</b>	<b>4</b>	<b>1</b>
<b>Média Diária</b>	<b>0,00</b>	<b>0,00</b>	<b>0,00</b>	<b>0,00</b>	<b>0,00</b>	<b>0,00</b>	<b>0,07</b>	<b>0,03</b>	<b>0,03</b>	<b>0,00</b>	<b>0,00</b>	<b>0,00</b>	<b>0,01</b>	<b>0,04</b>
<b>2.5.4. Transferência Externa por Espec. - Urgência e Emergência</b>														
2.5.4.1. Clínica Cirúrgica							0	0	0				0	0
2.5.4.2. Traumatologia/Ortopedia							0	0	0				0	0
2.5.4.3. Estabilização							0	0	0				0	0
2.5.4.4. Observação							0	0	0				0	0
2.5.4.5. UTI Adulto							0	0	0				0	0
2.5.4.6. Clínica Médica							0	1	0				1	0
<b>Total</b>	<b>0</b>	<b>0</b>	<b>0</b>	<b>0</b>	<b>0</b>	<b>0</b>	<b>0</b>	<b>1</b>	<b>0</b>	<b>0</b>	<b>0</b>	<b>0</b>	<b>1</b>	<b>0</b>
<b>2.5.5. Classificação de Risco</b>														
2.5.5.1. Azul - Laranja							0	0	0				0	0
2.5.5.2. Verde							0	0	0				0	0
2.5.5.3. Amarelo							0	0	0				0	0
2.5.5.4. Vermelho							0	0	0				0	0
<b>Total</b>	<b>0</b>	<b>0</b>	<b>0</b>	<b>0</b>	<b>0</b>	<b>0</b>	<b>0</b>	<b>0</b>	<b>0</b>	<b>0</b>	<b>0</b>	<b>0</b>	<b>0</b>	<b>0</b>
<b>Média Diária</b>	<b>0,00</b>	<b>0,00</b>	<b>0,00</b>	<b>0,00</b>	<b>0,00</b>	<b>0,00</b>	<b>0,00</b>	<b>0,00</b>	<b>0,00</b>	<b>0,00</b>	<b>0,00</b>	<b>0,00</b>	<b>0,00</b>	<b>0,00</b>

PLANO ESTATÍSTICO	JAN	FEV	MAR	ABR	MAI	JUN	JUL	AGO	SET	OUT	NOV	DEZ	ACUMULADO	MÉDIA
<b>2.6. Atividades Sociais</b>														
<b>2.6.1. S.A.U</b>														
2.6.1.1. Visitas Sociais à pacientes internados S.A.U							2380	2045	1543				5968	1989
2.6.1.2. Nº de Pesquisa de Usuários Internados S.A.U							234	233	180				647	216
2.6.1.3. Nº de Pesquisas Aplicadas Externo S.A.U							2530	2572	2347				7449	2483
2.6.1.4. Outros (missas, unções, treinamentos, reuniões...)							8	5	5				18	6
<b>Total</b>	<b>0</b>	<b>0</b>	<b>0</b>	<b>0</b>	<b>0</b>	<b>0</b>	<b>5152</b>	<b>4855</b>	<b>4075</b>	<b>0</b>	<b>0</b>	<b>0</b>	<b>14082</b>	<b>4694</b>
<b>2.6.2. Serviço Social</b>														
2.6.2.1. Atendimento Externo							157	135	140				432	144
2.6.2.2. Atendimento nas Unidades de Internação							1048	1176	1026				3250	1083
2.6.2.3. Orientações de TFDs Unidades							0	0	0				0	0
2.6.2.4. Acompanhamento de óbitos							23	19	21				63	21
2.6.2.5. Contatos Institucionais							191	137	154				482	161
2.6.2.6. Acompanhamento em Processo de Transferência							7	11	4				22	7
2.6.2.7. Orientação Social							422	397	430				1249	416
2.6.2.8. Acompanhamento de Alta Hospitalar							517	520	560				1597	532
2.6.2.9. Orientação para Registro de Nascimento							0	0	0				0	0
2.6.2.10. Visita Domiciliar							0	0	0				0	0
<b>Total</b>	<b>0</b>	<b>0</b>	<b>0</b>	<b>0</b>	<b>0</b>	<b>0</b>	<b>2365</b>	<b>2395</b>	<b>2335</b>	<b>0</b>	<b>0</b>	<b>0</b>	<b>7095</b>	<b>2365</b>
<b>2.6.3. Serviço Psicologia</b>														
2.6.3.1. Atendimento Externo							73	79	75				227	76
2.6.3.2. Atendimento nas Unidades							265	292	209				766	255
2.6.3.3. Acompanhamento de óbitos							23	19	21				63	21
2.6.3.4. Atendimento a família de usuários							424	397	433				1254	418
<b>Total</b>	<b>0</b>	<b>0</b>	<b>0</b>	<b>0</b>	<b>0</b>	<b>0</b>	<b>785</b>	<b>787</b>	<b>738</b>	<b>0</b>	<b>0</b>	<b>0</b>	<b>2310</b>	<b>770</b>
<b>2.6.4. Educação</b>														
2.6.4.1. Cursos Ministrados (Internos)							54	44	27				125	42
2.6.4.2. Nº de Participantes em cursos Internos							2120	1622	3134				6876	2292
2.6.4.3. Participação em Cursos Externos							3	2	3				8	3
2.6.4.4. Visitas a Pastoral da Saúde							0	0	0				0	0
<b>Total</b>	<b>0</b>	<b>0</b>	<b>0</b>	<b>0</b>	<b>0</b>	<b>0</b>	<b>2177</b>	<b>1668</b>	<b>3164</b>	<b>0</b>	<b>0</b>	<b>0</b>	<b>7009</b>	<b>2336</b>
<b>3. Serv. Auxiliares de Diagnóstico e Tratamento</b>														
<b>3.1. Hemioterapia</b>														
<b>3.1.1. Nº de Bolsas Utilizadas por Unidade</b>														
3.1.1.1. Clínica Cirúrgica							10	10	14				34	11
3.1.1.2. Traumatismo/Ortopedia							30	45	31				106	35
3.1.1.3. Estabilização							0	0	0				0	0

PLANO ESTATÍSTICO	JAN	FEV	MAR	ABR	MAI	JUN	JUL	AGO	SET	OUT	NOV	DEZ	ACUMULADO	MÉDIA
3.1.1.4. Observação							0	0	0				0	0
3.1.1.5. UTI Adulto							40	49	54				143	48
3.1.1.6. Centro Cirurgico							20	12	25				57	19
3.1.1.7. Externo							0	0	0				0	0
3.1.1.8. Emergência							4	2	11				17	6
3.1.1.9. Ambulatório							0	0	0				0	0
3.1.1.10. Clínica Médica							6	1	4				11	4
3.1.1.11. Hemodiálise							12	14	1				27	9
<b>Total</b>	<b>0</b>	<b>0</b>	<b>0</b>	<b>0</b>	<b>0</b>	<b>0</b>	<b>122</b>	<b>133</b>	<b>140</b>	<b>0</b>	<b>0</b>	<b>0</b>	<b>395</b>	<b>132</b>
<b>Média Diária</b>	<b>0,00</b>	<b>0,00</b>	<b>0,00</b>	<b>0,00</b>	<b>0,00</b>	<b>0,00</b>	<b>4,00</b>	<b>4,36</b>	<b>4,59</b>	<b>0,00</b>	<b>0,00</b>	<b>0,00</b>	<b>1,08</b>	<b>4,32</b>
3.1.2. Nº Transfusões Realizadas	0	0	0	0	0	0	122	133	140	0	0	0	395	132
<b>Média Diária</b>	<b>0,00</b>	<b>0,00</b>	<b>0,00</b>	<b>0,00</b>	<b>0,00</b>	<b>0,00</b>	<b>3,94</b>	<b>4,29</b>	<b>4,52</b>	<b>0,00</b>	<b>0,00</b>	<b>0,00</b>	<b>1,08</b>	<b>4,25</b>
3.1.3. Nº de Bolsas Utilizadas														
Bolsas	0	0	0	0	0	0	122	133	140	0	0	0	395	132
<b>Média Diária</b>	<b>0,00</b>	<b>0,00</b>	<b>0,00</b>	<b>0,00</b>	<b>0,00</b>	<b>0,00</b>	<b>4,00</b>	<b>4,36</b>	<b>4,59</b>	<b>0,00</b>	<b>0,00</b>	<b>0,00</b>	<b>1,08</b>	<b>4,32</b>
% sobre o Total Geral de Exames Realizados	0,00	0,00	0,00	0,00	0,00	0,00	0,30	0,32	0,35	0,00	0,00	0,00	0,32	0,32
<b>3.2. Fisioterapia</b>														
3.2.1. Nº de Proced. por Unidade - Pac. Internos														
3.2.1.1. Clínica Cirúrgica							206	198	332				736	245
3.2.1.2. Traumatolo/Ortopedia							469	582	583				1634	545
3.2.1.3. Estabilização							0	0	0				0	0
3.2.1.4. Observação							0	0	0				0	0
3.2.1.5. UTI Adulto							845	882	963				2690	897
3.2.1.6. Centro Cirurgico							0	0	0				0	0
3.2.1.7. Externo							529	513	486				1528	509
3.2.1.8. Pronto Atendimento							0	0	0				0	0
3.2.1.9. Ambulatório							44	49	87				180	60
3.2.1.10. Clínica Médica							513	667	818				1998	666
<b>Total</b>	<b>0</b>	<b>0</b>	<b>0</b>	<b>0</b>	<b>0</b>	<b>0</b>	<b>2606</b>	<b>2891</b>	<b>3269</b>	<b>0</b>	<b>0</b>	<b>0</b>	<b>8766</b>	<b>2922</b>
3.2.2. Nº de Procedimentos por - Pac. Internos														
Procedimentos	0	0	0	0	0	0	2606	2891	3269	0	0	0	8766	2922
<b>Total</b>	<b>0</b>	<b>0</b>	<b>0</b>	<b>0</b>	<b>0</b>	<b>0</b>	<b>2606</b>	<b>2891</b>	<b>3269</b>	<b>0</b>	<b>0</b>	<b>0</b>	<b>8766</b>	<b>2922</b>
% Sobre Total de Exames	0,00	0,00	0,00	0,00	0,00	0,00	83,13	84,93	87,06	0,00	0,00	0,00	85,16	85,04
<b>Média Diária</b>	<b>0,00</b>	<b>0,00</b>	<b>0,00</b>	<b>0,00</b>	<b>0,00</b>	<b>0,00</b>	<b>85,44</b>	<b>94,79</b>	<b>107,18</b>	<b>0,00</b>	<b>0,00</b>	<b>0,00</b>	<b>23,95</b>	<b>95,80</b>
3.2.2.1. Nº de Pacientes Atendidos - Internos							461	496	524				1481	494
<b>Média de Diária</b>	<b>0,00</b>	<b>0,00</b>	<b>0,00</b>	<b>0,00</b>	<b>0,00</b>	<b>0,00</b>	<b>15,11</b>	<b>16,26</b>	<b>17,18</b>	<b>0,00</b>	<b>0,00</b>	<b>0,00</b>	<b>4,05</b>	<b>16,19</b>
3.2.3. Nº de Sessões por - Pac. Internos														

PLANO ESTATÍSTICO	JAN	FEV	MAR	ABR	MAI	JUN	JUL	AGO	SET	OUT	NOV	DEZ	ACUMULADO	MÉDIA
3.2.3.1. Sessões							2033	2329	2696				7058	2353
Total	0	0	0	420	0	0	2033	2329	2696	0	0	0	7478	2353
Média Diária	0,00	0,00	0,00	13,77	0,00	0,00	66,66	76,36	88,39	0,00	0,00	0,00	20,43	77,14
<b>3.2.4. Nº de Sessões por - Pac. Externos</b>														
3.2.4.1. Sessões							529	513	486				1528	509
Total	0	0	0	0	0	0	529	513	486	0	0	0	1528	509
Média Diária	0,00	0,00	0,00	0,00	0,00	0,00	17,34	16,82	15,93	0,00	0,00	0,00	4,17	16,70
<b>3.2.5. Nº de Procedimentos p/ - Pac. Externos</b>														
3.2.5.1. Procedimentos							529	513	486				1528	509
Total	0	0	0	0	0	0	529	513	486	0	0	0	1528	509
% Sobre Total de Exames	0,00	0,00	0,00	0,00	0,00	0,00	16,87	15,07	12,94	0,00	0,00	0,00	14,84	14,96
Média Diária	0,00	0,00	0,00	0,00	0,00	0,00	17,34	16,82	15,93	0,00	0,00	0,00	4,17	16,70
3.2.5.2. Nº de Pacientes Atendidos - Externos							573	562	573				1708	569
Média Diária	0,00	0,00	0,00	0,00	0,00	0,00	18,79	18,43	18,79	0,00	0,00	0,00	4,67	18,67
<b>3.2.6. Total Procedimentos p/ - Pac. Int. / Ext.</b>														
3.2.6.1. Procedimentos							3135	3404	3755				10294	3431
Total	0	0	0	0	0	0	3135	3404	3755	0	0	0	10294	3431
Média Diária	0,00	0,00	0,00	0,00	0,00	0,00	102,79	111,61	123,11	0,00	0,00	0,00	28,13	112,50
Total p/ Pac. Atendidos - Int. / Ext.	0	0	0	0	0	0	1034	1058	1097	0	0	0	3189	1063
Média Diária	0,00	0,00	0,00	0,00	0,00	0,00	33,35	34,13	35,39	0,00	0,00	0,00	8,71	34,29
<b>3.3. Hemodialise</b>														
<b>3.3.1. Nº de Sessões p/ Unidades. - Pac. Internos</b>														
3.3.1.1. Clínica Cirúrgica							0	0	0				0	0
3.3.1.2. Traumatologia/Ortopedia							0	0	0				0	0
3.3.1.3. Estabilização							0	0	0				0	0
3.3.1.4. Observação							0	0	0				0	0
3.3.1.5. UTI Adulto							0	0	0				0	0
3.3.1.6. Centro Cirúrgico							0	0	0				0	0
3.3.1.7. Externo							1335	1330	1240				3905	1302
3.3.1.8. Pronto Atendimento							0	0	0				0	0
3.3.1.9. Ambulatorio							0	0	0				0	0
3.3.1.10. Clínica Médica							0	0	0				0	0
Total	0	0	0	0	0	0	1335	1330	1240	0	0	0	3905	1302
<b>3.3.2. Nº de Sessões p/ - Pac. Internos</b>														
Sessões	-	-	-	-	-	-	1.335	1.330	1.240	-	-	-	3.905	1.302
Total	-	-	-	-	-	-	1.335	1.330	1.240	-	-	-	3.905	1.302

PLANO ESTATÍSTICO	JAN	FEV	MAR	ABR	MAI	JUN	JUL	AGO	SET	OUT	NOV	DEZ	ACUMULADO	MÉDIA
% Sobre Total de Exames	0,00	0,00	0,00	0,00	0,00	0,00	107,92	100,00	100,00	0,00	0,00	0,00	102,57	102,64
Média Diária	0,00	0,00	0,00	0,00	0,00	0,00	43,77	43,61	40,66	0,00	0,00	0,00	10,67	42,68
<b>Nº de Pacientes Atendidos - Internos</b>														
Média de Diária	0,00	0,00	0,00	0,00	0,00	0,00	0,00	0,00	0,00	0,00	0,00	0,00	0,00	0,00
<b>3.3.3.Nº de Sessões p/ - Pac. Externos</b>														
Sessões							1237	1330	1240				3807	1269
Total	0	0	0	0	0	0	1237	1330	1240	0	0	0	3807	1269
% Sobre Total de Exames	0,00	0,00	0,00	0,00	0,00	0,00	100,00	100,00	100,00	0,00	0,00	0,00	100,00	100,00
Média Diária	0,00	0,00	0,00	0,00	0,00	0,00	39,90	42,90	41,33	0,00	0,00	0,00	10,40	41,38
<b>Nº de Pacientes Atendidos - Externos</b>														
Média Diária	0,00	0,00	0,00	0,00	0,00	0,00	0,00	0,00	0,00	0,00	0,00	0,00	0,00	0,00
<b>3.3.4.Total Sessões p/ - Pac. Int. / Ext.</b>														
Sessões							1237	1330	1240				3807	1269
Total	0	0	0	0	0	0	1237	1330	1240	0	0	0	3807	1269
Média Diária	0,00	0,00	0,00	0,00	0,00	0,00	40,56	43,61	40,66	0,00	0,00	0,00	10,40	41,61
<b>Nº de Pacientes Atendidos</b>														
Média Diária	0,00	0,00	0,00	0,00	0,00	0,00	40,56	43,61	40,66	0,00	0,00	0,00	10,40	41,61
% sobre o Total Geral de Exames Realizados	0,00	0,00	0,00	0,00	0,00	0,00	3,03	3,20	3,06	0,00	0,00	0,00	3,10	3,10
<b>3.3. Fonoaudiologia</b>														
<b>3.3.1. Nº de Proced. por Unidade - Pac. Internos</b>														
3.3.1.1. Clínica Cirúrgica							5	1	2				8	3
3.3.1.2. Traumatologia/Ortopedia							5	3	3				11	4
3.3.1.3. Estabilização							0	0	0				0	0
3.3.1.4. Observação							0	0	0				0	0
3.3.1.5. UTI Adulto							287	278	211				776	259
3.3.1.6. Centro Cirúrgico							0	0	0				0	0
3.3.1.7. Externo							105	138	150				393	131
3.3.1.8. Pronto Atendimento							0	0	0				0	0
3.3.1.9. Ambulatório							17	12	10				39	13
3.3.1.10. Clínica Médica							133	143	90				366	122
Total	0	0	0	0	0	0	552	575	466	0	0	0	1593	531
<b>3.3.2. Nº de Procedimentos por - Pac. Internos</b>														
Procedimentos	0	0	0	0	0	0	552	575	466	0	0	0	1593	531
Total	0	0	0	0	0	0	552	575	466	0	0	0	1593	531
% Sobre Total de Exames	0,00	0,00	0,00	0,00	0,00	0,00	84,02	80,65	75,65	0,00	0,00	0,00	80,21	80,10
Média Diária	0,00	0,00	0,00	0,00	0,00	0,00	18,10	18,85	15,28	0,00	0,00	0,00	4,35	17,41

PLANO ESTATÍSTICO	JAN	FEV	MAR	ABR	MAI	JUN	JUL	AGO	SET	OUT	NOV	DEZ	ACUMULADO	MÉDIA
3.3.2.1. Nº de Pacientes Atendidos - Internos							110	103	90				303	101
Média de Diária	0,00	0,00	0,00	0,00	0,00	0,00	3,61	3,38	2,95	0,00	0,00	0,00	0,83	3,31
3.3.3. Nº de Sessões por - Pac. Internos														
3.3.3.1. Sessões							508	535	428				1470	490
Total	0	0	0	420	0	0	508	535	428	0	0	0	1890	490
Média Diária	0,00	0,00	0,00	13,77	0,00	0,00	16,64	17,52	14,03	0,00	0,00	0,00	5,16	16,07
3.3.4. Nº de Sessões por - Pac. Externos														
3.3.4.1. Sessões							105	138	150				393	131
Total	0	0	0	0	0	0	105	138	150	0	0	0	393	131
Média Diária	0,00	0,00	0,00	0,00	0,00	0,00	3,44	4,52	4,92	0,00	0,00	0,00	1,07	4,30
3.3.5. Nº de Procedimentos p/ - Pac. Externos														
3.3.5.1. Procedimentos							105	138	150				393	131
Total	0	0	0	0	0	0	105	138	150	0	0	0	393	131
% Sobre Total de Exames	0,00	0,00	0,00	0,00	0,00	0,00	15,98	19,35	24,35	0,00	0,00	0,00	19,79	19,90
Média Diária	0,00	0,00	0,00	0,00	0,00	0,00	3,44	4,52	4,92	0,00	0,00	0,00	1,07	4,30
3.3.5.2. Nº de Pacientes Atendidos - Externos														
Média Diária	0,00	0,00	0,00	0,00	0,00	0,00	4,00	4,92	5,25	0,00	0,00	0,00	1,18	4,72
3.3.6. Total Procedimentos p/ - Pac. Int. / Ext.														
3.3.6.1. Procedimentos							657	713	616				1986	662
Total	0	0	0	0	0	0	657	713	616	0	0	0	1986	662
Média Diária	0,00	0,00	0,00	0,00	0,00	0,00	21,54	23,38	20,20	0,00	0,00	0,00	5,43	22
Total p/ Pac. Atendidos - Int. / Ext.														
Média Diária	0,00	0,00	0,00	0,00	0,00	0,00	7,48	8,16	8,06	0,00	0,00	0,00	2,01	8
3.4. Laboratório de Análises Clínicas														
3.4.1. Exames por Unidade Pac. Internos														
3.4.1.1. Clínica Cirúrgica							553	579	606				1738	579
3.4.1.2. Traumatismo/Ortopedia							847	727	611				2185	728
3.4.1.3. Estabilização							0	0	0				0	0
3.4.1.4. Observação							0	0	0				0	0
3.4.1.5. UTI Adulto							4247	3689	4029				11965	3988
3.4.1.6. Clínica Médica							1933	1652	1703				5288	1763
3.4.1.7. Clínica Pediátrica							0	0	0				0	0
Total	0	0	0	0	0	0	7580	6647	6949	0	0	0	21176	7059
3.4.2. Total de Exames - Pac. Internos														
Total	0	0	0	0	0	0	7580	6647	6949	0	0	0	21176	7059
% Sobre o Total de Exames	0,00	0,00	0,00	0,00	0,00	0,00	22,96	19,77	21,39	0,00	0,00	0,00	21,36	21,37



## ASSINATURAS

Número do Protocolo: 2024/2393798

Anexo/Sequencial: 3

*Este documento foi assinado eletronicamente na forma do Art. 6º do Decreto Estadual Nº 2.176, de 12/09/2018.*

### Assinatura(s) do Documento:

**Assinado eletronicamente por:** Juliano César Botero, CPF: \*\*\*.028.148-\*\*

**Em:** 11/10/2024 09:43:10

**Aut. Assinatura:** b3d28f79fceb9bd53f814e7bbcdad87b1c60aba7d4bacc0da103ab9efae9ed99



**Identificador de autenticação:** 2c174fe8-a8b9-4927-8fcf-80ec2d264ea8

Confira a autenticidade deste documento em  
<https://www.sistemas.pa.gov.br/validacao-protocolo>



PLANO ESTATÍSTICO	JAN	FEV	MAR	ABR	MAI	JUN	JUL	AGO	SET	OUT	NOV	DEZ	ACUMULADO	MÉDIA
Média Diária	0,00	0,00	0,00	0,00	0,00	0,00	244,52	214,42	224,16	0,00	0,00	0,00	57,86	227,70
<b>3.4.3. Exames - Pac. Ambulatório/ PA</b>														
3.4.3.1. Ambulatório							9451	11842	10368				31661	10554
3.4.3.2. Emergência							3469	3600	3475				10544	3515
Total	0	0	0	0	0	0	12920	15442	13843	0	0	0	42205	14068
% Sobre o Total de Exames	0,00	0,00	0,00	0,00	0,00	0,00	39,14	45,92	42,62	0,00	0,00	0,00	42,58	42,56
Média Diária	0,00	0,00	0,00	0,00	0,00	0,00	423,61	506,30	453,87	0,00	0,00	0,00	115,31	461,26
<b>3.4.4. Exames - Pac. Externo</b>														
3.4.4.1. Externos							12511	11537	11688				35736	11912
Total	0	0	0	0	0	0	12511	11537	11688	0	0	0	35736	11912
% sobre o Total de Exames	0,00	0,00	0,00	0,00	0,00	0,00	37,90	34,31	35,99	0,00	0,00	0,00	36,05	36,06
Média Diária	0,00	0,00	0,00	0,00	0,00	0,00	403,58	372,16	377,03	0,00	0,00	0,00	97,64	384,26
<b>3.4.5. Total Exames Pac. Int/ Amb/ Ext.</b>														
Total	0	0	0	0	0	0	33011	33626	32480	0	0	0	99117	33039
Média Diária	0,00	0,00	0,00	0,00	0,00	0,00	1064,87	1084,71	1047,74	0,00	0,00	0,00	270,81	1065,77
% Sobre o Total Geral de Exames Realizados	0,00	0,00	0,00	0,00	0,00	0,00	80,85	80,94	80,09	0,00	0,00	0,00	80,63	80,63
<b>3.5. Laboratório de Análises Patológicas</b>														
<b>3.5.1. Exames por Unidade Pac. Internos</b>														
3.5.1.1. Clínica Cirúrgica							0	0	0				0	0
3.5.1.2. Traumatologia/Ortopedia							0	0	0				0	0
3.5.1.3. Estabilização							0	0	0				0	0
3.5.1.4. Observação							0	0	0				0	0
3.5.1.5. UTI Adulto							0	0	0				0	0
3.5.1.6. Clínica Médica							71	87	96				254	85
Total	0	0	0	0	0	0	71	87	96	0	0	0	254	85
<b>3.5.2. Total de Exames - Pac. Internos</b>														
Total	0	0	0	0	0	0	71	87	96	0	0	0	254	85
% Sobre o Total de Exames	0,00	0,00	0,00	0,00	0,00	0,00	38,59	42,03	49,23	0,00	0,00	0,00	43,34	43,28
Média Diária	0,00	0,00	0,00	0,00	0,00	0,00	2,33	2,85	3,15	0,00	0,00	0,00	0,69	2,78
<b>3.5.3. Exames - Pac. Ambulatório/ PA</b>														
3.5.3.1. Ambulatório							113	120	99				332	111
3.5.3.2. Emergência							0	0	0				0	0
Total	0	0	0	0	0	0	113	120	99	0	0	0	332	111
% Sobre o Total de Exames	0,00	0,00	0,00	0,00	0,00	0,00	61,41	57,97	50,77	0,00	0,00	0,00	56,66	56,72
Média Diária	0,00	0,00	0,00	0,00	0,00	0,00	3,70	3,93	3,25	0,00	0,00	0,00	0,91	3,63
<b>3.5.4. Exames - Pac. Externo</b>														

PLANO ESTATÍSTICO	JAN	FEV	MAR	ABR	MAI	JUN	JUL	AGO	SET	OUT	NOV	DEZ	ACUMULADO	MÉDIA
3.5.4.1. Externos							0	0	0				0	0
Total	0	0	0	0	0	0	0	0	0	0	0	0	0	0
% sobre o Total de Exames	0,00	0,00	0,00	0,00	0,00	0,00	0,00	0,00	0,00	0,00	0,00	0,00	0,00	0,00
Média Diária	0,00	0,00	0,00	0,00	0,00	0,00	0,00	0,00	0,00	0,00	0,00	0,00	0,00	0,00
3.5.5. Total Exames Pac. Int/ Amb/ Ext.														
Total	0	0	0	0	0	0	184	207	195	0	0	0	586	195
Média Diária	0,00	0,00	0,00	0,00	0,00	0,00	6,03	6,79	6,39	0,00	0,00	0,00	1,60	6,40
% Sobre o Total Geral de Exames Realizados	0,00	0,00	0,00	0,00	0,00	0,00	0,45	0,50	0,48	0,00	0,00	0,00	0,48	0,48
3.6. Aparelhos Auditivos														
3.6.1. Exames por Unidade - Pac. Internos														
3.6.1.1. Clínica Cirúrgica							0	0	0				0	0
3.6.1.2. Traumatismo/Ortopedia							0	0	0				0	0
3.6.1.3. Estabilização							0	0	0				0	0
3.6.1.4. Observação							0	0	0				0	0
3.6.1.5. UTI Adulto							0	0	0				0	0
3.6.1.6. Clínica Médica							0	0	0				0	0
Total	0	0	0	0	0	0	0	0	0	0	0	0	0	0
3.6.2. Exames Pac. Internos														
Total	0	0	0	0	0	0	0	0	0	0	0	0	0	0
% Sobre Total de Exames	0,00	0,00	0,00	0,00	0,00	0,00	0,00	0,00	0,00	0,00	0,00	0,00	0,00	0,00
Média Diária	0,00	0,00	0,00	0,00	0,00	0,00	0,00	0,00	0,00	0,00	0,00	0,00	0,00	0,00
3.6.3. Exames por Espec. - Pac. Ambulatório/PA														
3.6.3.1. Ambulatório							0	0	0				0	0
3.6.3.2. Emergência							0	0	0				0	0
Total	0	0	0	0	0	0	0	0	0	0	0	0	0	0
% Sobre Total de Exames	0,00	0,00	0,00	0,00	0,00	0,00	0,00	0,00	0,00	0,00	0,00	0,00	0,00	0,00
Média Diária	0,00	0,00	0,00	0,00	0,00	0,00	0,00	0,00	0,00	0,00	0,00	0,00	0,00	0,00
3.6.4. Exames - Paciente Externo														
3.6.4.1. Externo							0	24	20				44	15
Total	0	0	0	0	0	0	0	24	20	0	0	0	44	15
% Sobre Total de Exames	0,00	0,00	0,00	0,00	0,00	0,00	0,00	100,00	100,00	0,00	0,00	0,00	100,00	66,67
Média Diária	0,00	0,00	0,00	0,00	0,00	0,00	0,00	0,79	0,66	0,00	0,00	0,00	0,12	0,48
3.6.5. Total Exames - Pac. Int./Amb./Ext.														
Total	0	0	0	0	0	0	0	24	20	0	0	0	44	15
Média Diária	0,00	0,00	0,00	0,00	0,00	0,00	0,00	0,79	0,66	0,00	0,00	0,00	0,12	0,48
% sobre o Total Geral de Exames Realizados	0,00	0,00	0,00	0,00	0,00	0,00	0,00	0,06	0,05	0,00	0,00	0,00	0,04	0,04

PLANO ESTATÍSTICO	JAN	FEV	MAR	ABR	MAI	JUN	JUL	AGO	SET	OUT	NOV	DEZ	ACUMULADO	MÉDIA
<b>3.7. Audiometria</b>														
<b>3.7.1. Exames por Especialidade - Pac. Interno</b>														
3.7.1.1. Clínica Cirúrgica							0	0	0				0	0
3.7.1.2. Traumatismo/Ortopedia							0	0	0				0	0
3.7.1.3. Estabilização							0	0	0				0	0
3.7.1.4. Observação							0	0	0				0	0
3.7.1.5. UTI Adulto							0	0	0				0	0
3.7.1.6. Clínica Médica							0	0	0				0	0
<b>Total</b>	<b>0</b>	<b>0</b>	<b>0</b>	<b>0</b>	<b>0</b>	<b>0</b>	<b>0</b>	<b>0</b>	<b>0</b>	<b>0</b>	<b>0</b>	<b>0</b>	<b>0</b>	<b>0</b>
<b>3.7.2. Exames por - Pac. Interno</b>														
<b>Total</b>	<b>0</b>	<b>0</b>	<b>0</b>	<b>0</b>	<b>0</b>	<b>0</b>	<b>0</b>	<b>0</b>	<b>0</b>	<b>0</b>	<b>0</b>	<b>0</b>	<b>0</b>	<b>0</b>
% Sobre Exames Totais	0,00	0,00	0,00	0,00	0,00	0,00	0,00	0,00	0,00	0,00	0,00	0,00	0,00	0,00
Média Diária	0,00	0,00	0,00	0,00	0,00	0,00	0,00	0,00	0,00	0,00	0,00	0,00	0,00	0,00
<b>3.7.3. Exames - Pac. Ambulatório/PA</b>														
3.7.3.1. Ambulatório							61	129	99				289	96
3.7.3.2. Emergência							0	0	0				0	0
<b>Total</b>	<b>0</b>	<b>0</b>	<b>0</b>	<b>0</b>	<b>0</b>	<b>0</b>	<b>61</b>	<b>129</b>	<b>99</b>	<b>0</b>	<b>0</b>	<b>0</b>	<b>289</b>	<b>96</b>
% Sobre Total de Exames	0,00	0,00	0,00	0,00	0,00	0,00	87,14	86,00	85,34	0,00	0,00	0,00	86,01	86,16
Média Diária	0,00	0,00	0,00	0,00	0,00	0,00	2,00	4,23	3,25	0,00	0,00	0,00	0,79	3,16
<b>3.7.4. Exames por - Pacientes Externos</b>														
3.7.4.1. Externos							9	21	17				47	16
<b>Total</b>	<b>0</b>	<b>0</b>	<b>0</b>	<b>0</b>	<b>0</b>	<b>0</b>	<b>9</b>	<b>21</b>	<b>17</b>	<b>0</b>	<b>0</b>	<b>0</b>	<b>47</b>	<b>16</b>
% Sobre Total de Exames	0,00	0,00	0,00	0,00	0,00	0,00	12,86	14,00	14,66	0,00	0,00	0,00	13,99	13,84
Média Diária	0,00	0,00	0,00	0,00	0,00	0,00	0,30	0,69	0,56	0,00	0,00	0,00	0,13	0,51
<b>3.7.5. Total Exames por - Pac. Int./Amb./Ext.</b>														
<b>Total</b>	<b>0</b>	<b>0</b>	<b>0</b>	<b>0</b>	<b>0</b>	<b>0</b>	<b>70</b>	<b>150</b>	<b>116</b>	<b>0</b>	<b>0</b>	<b>0</b>	<b>336</b>	<b>112</b>
Média Diária	0,00	0,00	0,00	0,00	0,00	0,00	2,30	4,92	3,80	0,00	0,00	0,00	0,92	3,67
% Sobre o Total Geral de Exames Realizados	0,00	0,00	0,00	0,00	0,00	0,00	0,17	0,36	0,29	0,00	0,00	0,00	0,27	0,27
<b>3.8. Biópsia Ginecológica</b>														
<b>3.8.1. Exames por Especialidade - Pac. Interno</b>														
3.8.1.1. Clínica Cirúrgica							0	0	0				0	0
3.8.1.2. Traumatismo/Ortopedia							0	0	0				0	0
3.8.1.3. Estabilização							0	0	0				0	0
3.8.1.4. Observação							0	0	0				0	0
3.8.1.5. UTI Adulto							0	0	0				0	0
3.8.1.6. Clínica Médica							0	0	0				0	0
<b>Total</b>	<b>0</b>	<b>0</b>	<b>0</b>	<b>0</b>	<b>0</b>	<b>0</b>	<b>0</b>	<b>0</b>	<b>0</b>	<b>0</b>	<b>0</b>	<b>0</b>	<b>0</b>	<b>0</b>

PLANO ESTATÍSTICO	JAN	FEV	MAR	ABR	MAI	JUN	JUL	AGO	SET	OUT	NOV	DEZ	ACUMULADO	MÉDIA
<b>3.8.2. Exames por - Pac. Interno</b>														
Total	0	0	0	0	0	0	0	0	0	0	0	0	0	0
% Sobre Exames Totais	0,00	0,00	0,00	0,00	0,00	0,00	0,00	0,00	0,00	0,00	0,00	0,00	0,00	0,00
Média Diária	0,00	0,00	0,00	0,00	0,00	0,00	0,00	0,00	0,00	0,00	0,00	0,00	0,00	0,00
<b>3.8.3. Exames - Pac. Ambulatório/PA</b>														
3.8.3.1. Ambulatório							0	0	0				0	0
3.8.3.2. Emergência							0	0	0				0	0
Total	0	0	0	0	0	0	0	0	0	0	0	0	0	0
% Sobre Total de Exames	0,00	0,00	0,00	0,00	0,00	0,00	0,00	0,00	0,00	0,00	0,00	0,00	0,00	0,00
Média Diária	0,00	0,00	0,00	0,00	0,00	0,00	0,00	0,00	0,00	0,00	0,00	0,00	0,00	0,00
<b>3.8.4. Exames por - Pacientes Externos</b>														
3.8.4.1. Externos							0	0	0				0	0
Total	0	0	0	0	0	0	0	0	0	0	0	0	0	0
% Sobre Total de Exames	0,00	0,00	0,00	0,00	0,00	0,00	0,00	0,00	0,00	0,00	0,00	0,00	0,00	0,00
Média Diária	0,00	0,00	0,00	0,00	0,00	0,00	0,00	0,00	0,00	0,00	0,00	0,00	0,00	0,00
<b>3.8.5. Total Exames por - Pac. Int./Amb./Ext.</b>														
Total	0	0	0	0	0	0	0	0	0	0	0	0	0	0
Média Diária	0,00	0,00	0,00	0,00	0,00	0,00	0,00	0,00	0,00	0,00	0,00	0,00	0,00	0,00
% Sobre o Total Geral de Exames Realizados	0,00	0,00	0,00	0,00	0,00	0,00	0,00	0,00	0,00	0,00	0,00	0,00	0,00	0,00
<b>3.9. Biópsia de Próstata</b>														
<b>3.9.1. Exames por Especialidade - Pac. Interno</b>														
3.9.1.1. Clínica Cirúrgica							0	0	0				0	0
3.9.1.2. Traumatologia/Ortopedia							0	0	0				0	0
3.9.1.3. Estabilização							0	0	0				0	0
3.9.1.4. Observação							0	0	0				0	0
3.9.1.5. UTI Adulto							0	0	0				0	0
3.9.1.6. Clínica Médica							0	0	0				0	0
Total	0	0	0	0	0	0	0	0	0	0	0	0	0	0
<b>3.9.2. Exames por - Pac. Interno</b>														
Total	0	0	0	0	0	0	0	0	0	0	0	0	0	0
% Sobre Exames Totais	0,00	0,00	0,00	0,00	0,00	0,00	0,00	0,00	0,00	0,00	0,00	0,00	0,00	0,00
Média Diária	0,00	0,00	0,00	0,00	0,00	0,00	0,00	0,00	0,00	0,00	0,00	0,00	0,00	0,00
<b>3.9.3. Exames - Pac. Ambulatório/PA</b>														
3.9.3.1. Ambulatório							4	7	4				15	5
3.9.3.2. Emergência							0	0	0				0	0
Total	0	0	0	0	0	0	4	7	4	0	0	0	15	5

PLANO ESTATÍSTICO	JAN	FEV	MAR	ABR	MAI	JUN	JUL	AGO	SET	OUT	NOV	DEZ	ACUMULADO	MÉDIA
% Sobre Total de Exames	0,00	0,00	0,00	0,00	0,00	0,00	80,00	87,50	100,00	0,00	0,00	0,00	88,24	89,17
Média Diária	0,00	0,00	0,00	0,00	0,00	0,00	0,13	0,23	0,13	0,00	0,00	0,00	0,04	0,16
<b>3.9.4. Exames por - Pacientes Externos</b>														
<b>3.9.4.1. Externos</b>														
Total	0	0	0	0	0	0	1	1	0	0	0	0	2	1
% Sobre Total de Exames	0,00	0,00	0,00	0,00	0,00	0,00	20,00	12,50	0,00	0,00	0,00	0,00	11,76	10,83
Média Diária	0,00	0,00	0,00	0,00	0,00	0,00	0,03	0,03	0,00	0,00	0,00	0,00	0,01	0,02
<b>3.9.5. Total Exames por - Pac. Int./Amb./Ext.</b>														
Total	0	0	0	0	0	0	5	8	4	0	0	0	17	6
Média Diária	0,00	0,00	0,00	0,00	0,00	0,00	0,16	0,26	0,13	0,00	0,00	0,00	0,05	0,19
% Sobre o Total Geral de Exames Realizados	0,00	0,00	0,00	0,00	0,00	0,00	0,00	0,00	0,00	0,00	0,00	0,00	0,00	0,00
<b>3.10. Biópsia de Mama</b>														
<b>3.10.1. Exames por Especialidade - Pac. Interno</b>														
<b>3.10.1.1. Clínica Cirúrgica</b>														
Total	0	0	0	0	0	0	0	0	0	0	0	0	0	0
<b>3.10.1.2. Traumatismo/Ortopedia</b>														
Total	0	0	0	0	0	0	0	0	0	0	0	0	0	0
<b>3.10.1.3. Estabilização</b>														
Total	0	0	0	0	0	0	0	0	0	0	0	0	0	0
<b>3.10.1.4. Observação</b>														
Total	0	0	0	0	0	0	0	0	0	0	0	0	0	0
<b>3.10.1.5. UTI Adulto</b>														
Total	0	0	0	0	0	0	0	0	0	0	0	0	0	0
<b>3.10.1.6. Clínica Médica</b>														
Total	0	0	0	0	0	0	0	0	0	0	0	0	0	0
<b>3.10.2. Exames por - Pac. Interno</b>														
Total	0	0	0	0	0	0	0	0	0	0	0	0	0	0
% Sobre Exames Totais	0,00	0,00	0,00	0,00	0,00	0,00	0,00	0,00	0,00	0,00	0,00	0,00	0,00	0,00
Média Diária	0,00	0,00	0,00	0,00	0,00	0,00	0,00	0,00	0,00	0,00	0,00	0,00	0,00	0,00
<b>3.10.3. Exames por - Pac. Ambulatório/ PA</b>														
<b>3.10.3.1. Ambulatorio</b>														
Total	0	0	0	0	0	0	6	8	10	0	0	0	24	8
<b>3.10.3.2. Emergência</b>														
Total	0	0	0	0	0	0	0	0	0	0	0	0	0	0
% Sobre Total de Exames	0,00	0,00	0,00	0,00	0,00	0,00	100,00	100,00	100,00	0,00	0,00	0,00	100,00	100,00
Média Diária	0,00	0,00	0,00	0,00	0,00	0,00	0,19	0,26	0,32	0,00	0,00	0,00	0,07	0,26
<b>3.10.4. Exames por - Pacientes Externos</b>														
<b>3.10.4.1. Externos</b>														
Total	0	0	0	0	0	0	0	0	0	0	0	0	0	0
% Sobre Total de Exames	0,00	0,00	0,00	0,00	0,00	0,00	0,00	0,00	0,00	0,00	0,00	0,00	0,00	0,00
Média Diária	0,00	0,00	0,00	0,00	0,00	0,00	0,00	0,00	0,00	0,00	0,00	0,00	0,00	0,00
<b>3.10.5. Total Exames por - Pac. Int./Amb./Ext.</b>														

PLANO ESTATÍSTICO	JAN	FEV	MAR	ABR	MAI	JUN	JUL	AGO	SET	OUT	NOV	DEZ	ACUMULADO	MÉDIA
Total	0	0	0	0	0	0	6	8	10	0	0	0	24	8
Média Diária	0,00	0,00	0,00	0,00	0,00	0,00	0,20	0,26	0,33	0,00	0,00	0,00	0,07	0,26
% Sobre o Total Geral de Exames Realizados	0,00	0,00	0,00	0,00	0,00	0,00	0,01	0,02	0,02	0,00	0,00	0,00	0,02	0,02
<b>3.11. Colonoscopia</b>														
<b>3.11.1. Exames por Unidade - Pac. Internos</b>														
3.11.1.1. Clínica Cirúrgica							1	0	0				1	0
3.11.1.2. Traumatismo/Ortopedia							0	1	0				1	0
3.11.1.3. Estabilização							0	0	0				0	0
3.11.1.4. Observação							0	0	0				0	0
3.11.1.5. UTI Adulto							0	0	0				0	0
3.11.1.6. Clínica Médica							0	0	0				0	0
Total	0	0	0	0	0	0	1	1	0	0	0	0	2	1
<b>3.11.2. Exames por - Pacientes Internos</b>														
Total	0	0	0	0	0	0	1	1	0	0	0	0	2	1
% Sobre Total de Exames	0,00	0,00	0,00	0,00	0,00	0,00	1,61	1,75	0,00	0,00	0,00	0,00	1,46	1,12
Média Diária	0,00	0,00	0,00	0,00	0,00	0,00	0,03	0,03	0,00	0,00	0,00	0,00	0,01	0,02
<b>3.11. Exames por - Pac. Ambulatório/ PA</b>														
3.11.3.1. Ambulatório							24	21	6				51	17
3.11.3.2. Emergência							0	0	0				0	0
Total	0	0	0	0	0	0	24	21	6	0	0	0	51	17
% Sobre Total de Exames	0,00	0,00	0,00	0,00	0,00	0,00	38,71	36,84	33,33	0,00	0,00	0,00	37,23	36,30
Média Diária	0,00	0,00	0,00	0,00	0,00	0,00	0,77	0,68	0,19	0,00	0,00	0,00	0,14	0,55
<b>3.11.4. Exames por - Pacientes Externos</b>														
3.11.4.1. Externo							37	35	12				84	28
Total	0	0	0	0	0	0	37	35	12	0	0	0	84	28
% Sobre Total de Exames	0,00	0,00	0,00	0,00	0,00	0,00	59,68	61,40	66,67	0,00	0,00	0,00	61,31	62,58
Média Diária	0,00	0,00	0,00	0,00	0,00	0,00	1,19	1,13	0,39	0,00	0,00	0,00	0,23	0,90
<b>3.11.5. Total Exames p/. Pac. Int./Amb./Ext.</b>														
Total	0	0	0	0	0	0	62	57	18	0	0	0	137	46
Média Diária	0,00	0,00	0,00	0,00	0,00	0,00	2,00	1,84	0,58	0,00	0,00	0,00	0,37	1,47
% sobre o Total Geral de Exames Realizados	0,00	0,00	0,00	0,00	0,00	0,00	0,15	0,14	0,04	0,00	0,00	0,00	0,11	0,11
<b>3.12. Colposcopia</b>														
<b>3.12.1. Exames por Unidade - Pac. Internos</b>														
3.12.1.1. Clínica Cirúrgica							0	0	0				0	0
3.12.1.2. Traumatismo/Ortopedia							0	0	0				0	0
3.12.1.3. Estabilização							0	0	0				0	0

PLANO ESTATÍSTICO	JAN	FEV	MAR	ABR	MAI	JUN	JUL	AGO	SET	OUT	NOV	DEZ	ACUMULADO	MÉDIA
3.12.1.4. Observação							0	0	0				0	0
3.12.1.5. UTI Adulto							0	0	0				0	0
3.12.1.6. Clínica Médica							0	0	0				0	0
<b>Total</b>	<b>0</b>	<b>0</b>	<b>0</b>	<b>0</b>	<b>0</b>	<b>0</b>	<b>0</b>	<b>0</b>	<b>0</b>	<b>0</b>	<b>0</b>	<b>0</b>	<b>0</b>	<b>0</b>
<b>3.12.2. Exames por - Pacientes Internos</b>														
<b>Total</b>	<b>0</b>	<b>0</b>	<b>0</b>	<b>0</b>	<b>0</b>	<b>0</b>	<b>0</b>	<b>0</b>	<b>0</b>	<b>0</b>	<b>0</b>	<b>0</b>	<b>0</b>	<b>0</b>
% Sobre Total de Exames	0,00	0,00	0,00	0,00	0,00	0,00	0,00	0,00	0,00	0,00	0,00	0,00	0,00	0,00
Média Diária	0,00	0,00	0,00	0,00	0,00	0,00	0,00	0,00	0,00	0,00	0,00	0,00	0,00	0,00
<b>3.12.3. Exames por - Pac. Ambulatório/ PA</b>														
3.12.3.1. Ambulatório							68	71	78				217	72
3.12.3.2. Emergência							0	0	0				0	0
<b>Total</b>	<b>0</b>	<b>0</b>	<b>0</b>	<b>0</b>	<b>0</b>	<b>0</b>	<b>68</b>	<b>71</b>	<b>78</b>	<b>0</b>	<b>0</b>	<b>0</b>	<b>217</b>	<b>72</b>
% Sobre Total de Exames	0,00	0,00	0,00	0,00	0,00	0,00	60,71	63,39	69,03	0,00	0,00	0,00	64,39	64,38
Média Diária	0,00	0,00	0,00	0,00	0,00	0,00	2,23	2,33	2,56	0,00	0,00	0,00	0,59	2,37
<b>3.12.4. Exames por - Pacientes Externos</b>														
3.12.4.1. Externo							44	41	35				120	40
<b>Total</b>	<b>0</b>	<b>0</b>	<b>0</b>	<b>0</b>	<b>0</b>	<b>0</b>	<b>44</b>	<b>41</b>	<b>35</b>	<b>0</b>	<b>0</b>	<b>0</b>	<b>120</b>	<b>40</b>
% Sobre Total de Exames	0,00	0,00	0,00	0,00	0,00	0,00	39,29	36,61	30,97	0,00	0,00	0,00	35,61	35,62
Média Diária	0,00	0,00	0,00	0,00	0,00	0,00	1,44	1,34	1,15	0,00	0,00	0,00	0,33	1,31
<b>3.12.5. Total Exames p/. Pac. Int./Amb./Ext.</b>														
<b>Total</b>	<b>0</b>	<b>0</b>	<b>0</b>	<b>0</b>	<b>0</b>	<b>0</b>	<b>112</b>	<b>112</b>	<b>113</b>	<b>0</b>	<b>0</b>	<b>0</b>	<b>337</b>	<b>112</b>
Média Diária	0,00	0,00	0,00	0,00	0,00	0,00	3,67	3,67	3,70	0,00	0,00	0,00	0,92	3,68
% sobre o Total Geral de Exames Realizados	0,00	0,00	0,00	0,00	0,00	0,00	0,00	0,00	0,00	0,00	0,00	0,00	0,00	0,00
<b>3.13. Eletrocardiograma</b>														
<b>3.13.1 Exames por Especialidade - Pac. Internos</b>														
3.13.1.1. Clínica Cirúrgica							7	4	10				21	7
3.13.1.2. Traumatologia/Ortopedia							8	12	15				35	12
3.13.1.3. Estabilização							0	0	0				0	0
3.13.1.4. Observação							0	0	0				0	0
3.13.1.5. UTI Adulto							4	4	5				13	4
3.13.1.6. Clínica Médica							1	0	2				3	1
<b>Total</b>	<b>0</b>	<b>0</b>	<b>0</b>	<b>0</b>	<b>0</b>	<b>0</b>	<b>20</b>	<b>20</b>	<b>32</b>	<b>0</b>	<b>0</b>	<b>0</b>	<b>72</b>	<b>24</b>
<b>3.13.2. Exames por - Pac. Internos</b>														
<b>Total</b>	<b>0</b>	<b>0</b>	<b>0</b>	<b>0</b>	<b>0</b>	<b>0</b>	<b>20</b>	<b>20</b>	<b>32</b>	<b>0</b>	<b>0</b>	<b>0</b>	<b>72</b>	<b>24</b>
% Sobre Total Exames	0,00	0,00	0,00	0,00	0,00	0,00	2,09	2,29	3,53	0,00	0,00	0,00	2,63	2,64
Média Diária	0,00	0,00	0,00	0,00	0,00	0,00	0,65	0,65	1,03	0,00	0,00	0,00	0,20	0,77

PLANO ESTATÍSTICO	JAN	FEV	MAR	ABR	MAI	JUN	JUL	AGO	SET	OUT	NOV	DEZ	ACUMULADO	MÉDIA
<b>3.13.3. Exames por - Pac. Ambulatório/ PA</b>														
3.13.3.1. Ambulatório							379	333	421				1133	378
3.13.3.2. Emergência							403	370	303				1076	359
Total	0	0	0	0	0	0	782	703	724	0	0	0	2209	736
% Sobre Total de Exames	0,00	0,00	0,00	0,00	0,00	0,00	81,54	80,62	79,91	0,00	0,00	0,00	80,71	80,69
Média Diária	0,00	0,00	0,00	0,00	0,00	0,00	25,23	22,68	23,35	0,00	0,00	0,00	6,04	23,75
<b>3.13.4. Exames por - Pac. Externos</b>														
3.13.4.1. Externos							157	149	150				456	152
Total	0	0	0	0	0	0	157	149	150	0	0	0	456	152
% Sobre Total de Exames	0,00	0,00	0,00	0,00	0,00	0,00	16,37	17,09	16,56	0,00	0,00	0,00	16,66	16,67
Média Diária	0,00	0,00	0,00	0,00	0,00	0,00	5,15	4,89	4,92	0,00	0,00	0,00	1,25	4,98
<b>3.13.5. Total Exames p/ - Pac. Int/Amb/ Ext.</b>														
Total	0	0	0	0	0	0	959	872	906	0	0	0	2737	912
Média Diária	0,00	0,00	0,00	0,00	0,00	0,00	30,94	28,13	29,23	0,00	0,00	0,00	7,48	29,43
% Sobre o Total Geral de Exames Realizados	0,00	0,00	0,00	0,00	0,00	0,00	0,00	0,00	0,00	0,00	0,00	0,00	0,00	0,00
<b>3.14. Ecocardiograma</b>														
<b>3.14.1 Exames por Especialidade - Pac. Internos</b>														
3.14.1.1. Clínica Cirúrgica							1	5	0				6	2
3.14.1.2. Traumatologia/Ortopedia							1	2	1				4	1
3.14.1.3. Estabilização							0	0	0				0	0
3.10.1.4. Observação							0	0	0				0	0
3.14.1.5. UTI Adulto							8	8	4				20	7
3.14.1.6. Clínica Médica							7	4	6				17	6
Total	0	0	0	0	0	0	17	19	11	0	0	0	47	16
<b>3.14.2. Exames por - Pac. Internos</b>														
Total	0	0	0	0	0	0	17	19	11	0	0	0	47	16
% Sobre Total Exames	0,00	0,00	0,00	0,00	0,00	0,00	5,99	5,21	3,20	0,00	0,00	0,00	4,73	4,80
Média Diária	0,00	0,00	0,00	0,00	0,00	0,00	0,56	0,62	0,36	0,00	0,00	0,00	0,13	0,51
<b>3.14.3. Exames por - Pac. Ambulatório/ PA</b>														
3.14.3.1. Ambulatório							140	197	185				522	174
3.14.3.2. Emergência							0	0	0				0	0
Total	0	0	0	0	0	0	140	197	185	0	0	0	522	174
% Sobre Total de Exames	0,00	0,00	0,00	0,00	0,00	0,00	49,30	53,97	53,78	0,00	0,00	0,00	52,57	52,35
Média Diária	0,00	0,00	0,00	0,00	0,00	0,00	4,59	6,46	6,07	0,00	0,00	0,00	1,43	5,70
<b>3.14.4. Exames por - Pac. Externos</b>														
3.14.4.1. Externos							127	149	148				424	141
Total	0	0	0	0	0	0	127	149	148	0	0	0	424	141



PLANO ESTATÍSTICO	JAN	FEV	MAR	ABR	MAI	JUN	JUL	AGO	SET	OUT	NOV	DEZ	ACUMULADO	MÉDIA
% Sobre Total de Exames	0,00	0,00	0,00	0,00	0,00	0,00	44,72	40,82	43,02	0,00	0,00	0,00	42,70	42,85
Média Diária	0,00	0,00	0,00	0,00	0,00	0,00	4,16	4,89	4,85	0,00	0,00	0,00	1,16	4,63
<b>3.14.5. Total Exames p/ - Pac. Int/Amb/ Ext.</b>														
Total	0	0	0	0	0	0	284	365	344	0	0	0	993	331
Média Diária	0,00	0,00	0,00	0,00	0,00	0,00	9,31	11,97	11,28	0,00	0,00	0,00	2,71	10,85
% Sobre o Total Geral de Exames Realizados	0,00	0,00	0,00	0,00	0,00	0,00	0,70	0,88	0,85	0,00	0,00	0,00	0,81	0,81
<b>3.15. Eletroencefalograma</b>														
<b>3.15.1 Exames por Especialidade - Pac. Internos</b>														
3.15.1.1. Clínica Cirúrgica							0	0	0				0	0
3.15.1.2. Traumatologia/Ortopedia							0	0	0				0	0
3.15.1.3. Estabilização							0	0	0				0	0
3.15.1.4. Observação							0	0	0				0	0
3.15.1.5. UTI Adulto							0	0	0				0	0
3.15.1.6. Clínica Médica							0	0	0				0	0
Total	0	0	0	0	0	0	0	0	0	0	0	0	0	0
<b>3.15.2. Exames por - Pac. Internos</b>														
Total	0	0	0	0	0	0	0	0	0	0	0	0	0	0
% Sobre Total Exames	0,00	0,00	0,00	0,00	0,00	0,00	0,00	0,00	0,00	0,00	0,00	0,00	0,00	0,00
Média Diária	0,00	0,00	0,00	0,00	0,00	0,00	0,00	0,00	0,00	0,00	0,00	0,00	0,00	0,00
<b>3.15.3. Exames por - Pac. Ambulatório/ PA</b>														
3.15.3.1. Ambulatório							55	49	54				158	53
3.15.3.2. Emergência							0	0	0				0	0
Total	0	0	0	0	0	0	55	49	54	0	0	0	158	53
% Sobre Total de Exames	0,00	0,00	0,00	0,00	0,00	0,00	67,90	67,12	64,29	0,00	0,00	0,00	66,39	66,44
Média Diária	0,00	0,00	0,00	0,00	0,00	0,00	1,77	1,58	1,74	0,00	0,00	0,00	0,43	1,70
<b>3.15.4. Exames por - Pac. Externos</b>														
3.15.4.1. Externos							26	24	30				80	27
Total	0	0	0	0	0	0	26	24	30	0	0	0	80	27
% Sobre Total de Exames	0,00	0,00	0,00	0,00	0,00	0,00	32,10	32,88	35,71	0,00	0,00	0,00	33,61	33,56
Média Diária	0,00	0,00	0,00	0,00	0,00	0,00	0,84	0,77	0,97	0,00	0,00	0,00	0,22	0,86
<b>3.15.5. Total Exames p/ - Pac. Int/Amb/ Ext.</b>														
Total	0	0	0	0	0	0	81	73	84	0	0	0	238	79
Média Diária	0,00	0,00	0,00	0,00	0,00	0,00	2,61	2,35	2,71	0,00	0,00	0,00	0,65	2,56
% Sobre o Total Geral de Exames Realizados	0,00	0,00	0,00	0,00	0,00	0,00	0,00	0,00	0,00	0,00	0,00	0,00	0,00	0,00
<b>3.16. Endoscopia Digestiva Alta</b>														
<b>3.16.1. Exames por Unidade - Pac. Internos</b>														

PLANO ESTATÍSTICO	JAN	FEV	MAR	ABR	MAI	JUN	JUL	AGO	SET	OUT	NOV	DEZ	ACUMULADO	MÉDIA
3.16.1.1. Clínica Cirúrgica							1	0	0				1	0
3.16.1.2. Traumatismo/Ortopedia							0	0	1				1	0
3.16.1.3. Estabilização							0	0	0				0	0
3.16.1.4. Observação							0	0	0				0	0
3.16.1.5. UTI Adulto							0	0	1				1	0
3.16.1.6. Clínica Médica							0	1	0				1	0
<b>Total</b>	<b>0</b>	<b>0</b>	<b>0</b>	<b>0</b>	<b>0</b>	<b>0</b>	<b>1</b>	<b>1</b>	<b>2</b>	<b>0</b>	<b>0</b>	<b>0</b>	<b>4</b>	<b>1</b>
<b>3.16.2. Exames por - Pac. Internos</b>														
<b>Total</b>	<b>0</b>	<b>0</b>	<b>0</b>	<b>0</b>	<b>0</b>	<b>0</b>	<b>1</b>	<b>1</b>	<b>2</b>	<b>0</b>	<b>0</b>	<b>0</b>	<b>4</b>	<b>1</b>
% Sobre Total Exames	0,00	0,00	0,00	0,00	0,00	0,00	0,35	0,36	0,67	0,00	0,00	0,00	0,47	0,46
Média Diária	0,00	0,00	0,00	0,00	0,00	0,00	0,03	0,03	0,06	0,00	0,00	0,00	0,01	0,04
<b>3.16.3. Exames por - Pac. Ambulatório/PA</b>														
3.16.3.1. Ambulatório							132	108	128				368	123
3.16.3.2. Emergência							0	0	0				0	0
<b>Total</b>	<b>0</b>	<b>0</b>	<b>0</b>	<b>0</b>	<b>0</b>	<b>0</b>	<b>132</b>	<b>108</b>	<b>128</b>	<b>0</b>	<b>0</b>	<b>0</b>	<b>368</b>	<b>123</b>
% Sobre Total de Exames	0,00	0,00	0,00	0,00	0,00	0,00	45,83	39,42	42,95	0,00	0,00	0,00	42,79	42,73
Média Diária	0,00	0,00	0,00	0,00	0,00	0,00	4,26	3,48	4,13	0,00	0,00	0,00	1,01	3,96
<b>3.16.4. Exames por - Pac. Externos</b>														
3.16.4.1. Externos							155	165	168				488	163
<b>Total</b>	<b>0</b>	<b>0</b>	<b>0</b>	<b>0</b>	<b>0</b>	<b>0</b>	<b>155</b>	<b>165</b>	<b>168</b>	<b>0</b>	<b>0</b>	<b>0</b>	<b>488</b>	<b>163</b>
% Sobre Total de Exames	0,00	0,00	0,00	0,00	0,00	0,00	53,82	60,22	56,38	0,00	0,00	0,00	56,74	56,80
Média Diária	0,00	0,00	0,00	0,00	0,00	0,00	5,00	5,32	5,42	0,00	0,00	0,00	1,33	5,25
<b>3.16.5. Total Exames por - Pac. Int/Amb/ Ext.</b>														
<b>Total</b>	<b>0</b>	<b>0</b>	<b>0</b>	<b>0</b>	<b>0</b>	<b>0</b>	<b>288</b>	<b>274</b>	<b>298</b>	<b>0</b>	<b>0</b>	<b>0</b>	<b>860</b>	<b>287</b>
Média Diária	0,00	0,00	0,00	0,00	0,00	0,00	9,29	8,84	9,61	0,00	0,00	0,00	2,35	9,25
% sobre o Total Geral de Exames Realizados	0,00	0,00	0,00	0,00	0,00	0,00	0,71	0,66	0,73	0,00	0,00	0,00	0,70	0,70
<b>3.17. Espirometria</b>														
<b>3.17.1. Exames por Unidade - Pac. Internos</b>														
3.17.1.1. Clínica Cirúrgica							0	0	0				0	0
3.17.1.2. Traumatismo/Ortopedia							0	0	0				0	0
3.17.1.3. Estabilização							0	0	0				0	0
3.17.1.4. Observação							0	0	0				0	0
3.17.1.5. UTI Adulto							0	0	0				0	0
3.17.1.6. Clínica Médica							0	0	0				0	0
<b>Total</b>	<b>0</b>	<b>0</b>	<b>0</b>	<b>0</b>	<b>0</b>	<b>0</b>	<b>0</b>	<b>0</b>	<b>0</b>	<b>0</b>	<b>0</b>	<b>0</b>	<b>0</b>	<b>0</b>
<b>3.17.2. Exames por - Pac. Internos</b>														
<b>Total</b>	<b>0</b>	<b>0</b>	<b>0</b>	<b>0</b>	<b>0</b>	<b>0</b>	<b>0</b>	<b>0</b>	<b>0</b>	<b>0</b>	<b>0</b>	<b>0</b>	<b>0</b>	<b>0</b>

PLANO ESTATÍSTICO	JAN	FEV	MAR	ABR	MAI	JUN	JUL	AGO	SET	OUT	NOV	DEZ	ACUMULADO	MÉDIA
% Sobre Total Exames	0,00	0,00	0,00	0,00	0,00	0,00	0,00	0,00	0,00	0,00	0,00	0,00	0,00	0,00
Média Diária	0,00	0,00	0,00	0,00	0,00	0,00	0,00	0,00	0,00	0,00	0,00	0,00	0,00	0,00
<b>3.17.3. Exames por - Pac. Ambulatório/PA</b>														
3.17.3.1. Ambulatório							53	36	54				143	48
3.17.3.2. Emergência							0	0	0				0	0
Total	0	0	0	0	0	0	53	36	54	0	0	0	143	48
% Sobre Total de Exames	0,00	0,00	0,00	0,00	0,00	0,00	98,15	100,00	96,43	0,00	0,00	0,00	97,95	98,19
Média Diária	0,00	0,00	0,00	0,00	0,00	0,00	1,74	1,18	1,77	0,00	0,00	0,00	0,39	1,56
<b>3.17.4. Exames por - Pac. Externos</b>														
3.17.4.1. Externos							1	0	2				3	1
Total	0	0	0	0	0	0	1	0	2	0	0	0	3	1
% Sobre Total de Exames	0,00	0,00	0,00	0,00	0,00	0,00	1,85	0,00	3,57	0,00	0,00	0,00	2,05	1,81
Média Diária	0,00	0,00	0,00	0,00	0,00	0,00	0,03	0,00	0,07	0,00	0,00	0,00	0,01	0,03
<b>3.17.5. Total Exames por - Pac. Int/Amb/ Ext.</b>														
Total	0	0	0	0	0	0	54	36	56	0	0	0	146	49
Média Diária	0,00	0,00	0,00	0,00	0,00	0,00	1,77	1,18	1,84	0,00	0,00	0,00	0,40	1,60
% sobre o Total Geral de Exames Realizados	0,00	0,00	0,00	0,00	0,00	0,00	0,00	0,00	0,00	0,00	0,00	0,00	0,00	0,00
<b>3.18. Fibronasofaringoscopia / Fibronasolarinoscopia</b>														
<b>3.18.1. Exames por Unidade - Pac. Internos</b>														
3.18.1.1. Clínica Cirúrgica							0	0	0				0	0
3.18.1.2. Traumato/Ortopedia							0	0	0				0	0
3.18.1.3. Estabilização							0	0	0				0	0
3.18.1.4. Observação							0	0	0				0	0
3.18.1.5. UTI Adulto							0	0	0				0	0
3.18.1.6. Clínica Médica							0	0	0				0	0
Total	0	0	0	0	0	0	0	0	0	0	0	0	0	0
<b>3.18.2. Exames por - Pac. Internos</b>														
Total	0	0	0	0	0	0	0	0	0	0	0	0	0	0
% Sobre Total Exames	0,00	0,00	0,00	0,00	0,00	0,00	0,00	0,00	0,00	0,00	0,00	0,00	0,00	0,00
Média Diária	0,00	0,00	0,00	0,00	0,00	0,00	0,00	0,00	0,00	0,00	0,00	0,00	0,00	0,00
<b>3.18.3. Exames por - Pac. Ambulatório/PA</b>														
3.18.3.1. Ambulatório							132	99	42				273	91
3.18.3.2. Emergência							0	0	0				0	0
Total	0	0	0	0	0	0	132	99	42	0	0	0	273	91
% Sobre Total de Exames	0,00	0,00	0,00	0,00	0,00	0,00	0,32	0,24	0,10	0,00	0,00	0,00	0,22	0,22
Média Diária	0,00	0,00	0,00	0,00	0,00	0,00	4,26	3,19	1,35	0,00	0,00	0,00	0,75	2,94

PLANO ESTATÍSTICO	JAN	FEV	MAR	ABR	MAI	JUN	JUL	AGO	SET	OUT	NOV	DEZ	ACUMULADO	MÉDIA
<b>3.18.4. Exames por - Pac. Externos</b>														
3.18.4.1. Externos							25	30	33				88	29
Total	0	0	0	0	0	0	25	30	33	0	0	0	88	29
% Sobre Total de Exames	0,00	0,00	0,00	0,00	0,00	0,00	0,06	0,07	0,08	0,00	0,00	0,00	0,07	0,07
Média Diária	0,00	0,00	0,00	0,00	0,00	0,00	0,81	0,97	1,06	0,00	0,00	0,00	0,24	0,95
<b>3.18.5. Total Exames por - Pac. Int/Amb/ Ext.</b>														
Total	0	0	0	0	0	0	157	129	75	0	0	0	361	120
Média Diária	0,00	0,00	0,00	0,00	0,00	0,00	5,15	4,23	2,46	0,00	0,00	0,00	0,99	3,95
% sobre o Total Geral de Exames Realizados	0,00	0,00	0,00	0,00	0,00	0,00	0,00	0,00	0,00	0,00	0,00	0,00	0,00	0,00
<b>3.19. Holter</b>														
<b>3.19.1. Exames por Unidade - Pac. Internos</b>														
3.19.1.1. Clínica Cirúrgica							0	0	0				0	0
3.19.1.2. Traumato/Ortopedia							0	0	0				0	0
3.19.1.3. Estabilização							0	0	0				0	0
3.19.1.4. Observação							0	0	0				0	0
3.19.1.5. UTI Adulto							0	0	0				0	0
3.19.1.6. Clínica Médica							0	0	0				0	0
Total	0	0	0	0	0	0	0	0	0	0	0	0	0	0
<b>3.19.2. Exames por - Pac. Internos</b>														
Total	0	0	0	0	0	0	0	0	0	0	0	0	0	0
% Sobre Total Exames	0,00	0,00	0,00	0,00	0,00	0,00	0,00	0,00	0,00	0,00	0,00	0,00	0,00	0,00
Média Diária	0,00	0,00	0,00	0,00	0,00	0,00	0,00	0,00	0,00	0,00	0,00	0,00	0,00	0,00
<b>3.19.3. Exames por - Pac. Ambulatório/PA</b>														
3.19.3.1. Ambulatório							104	98	96				298	99
3.19.3.2. Emergência							0	0	0				0	0
Total	0	0	0	0	0	0	104	98	96	0	0	0	298	99
% Sobre Total de Exames	0,00	0,00	0,00	0,00	0,00	0,00	4597,10	4598,46	6365,22	0,00	0,00	0,00	60593,33	5186,93
Média Diária	0,00	0,00	0,00	0,00	0,00	0,00	3,41	3,21	3,15	0,00	0,00	0,00	0,81	3,26
<b>3.19.4. Exames por - Pac. Externos</b>														
3.19.4.1. Externos							38	50	54				142	47
Total	0	0	0	0	0	0	38	50	54	0	0	0	142	47
% Sobre Total de Exames	0,00	0,00	0,00	0,00	0,00	0,00	1679,71	2346,15	3580,43	0,00	0,00	0,00	28873,33	2535,43
Média Diária	0,00	0,00	0,00	0,00	0,00	0,00	1,25	1,64	1,77	0,00	0,00	0,00	0,39	1,55
<b>3.19.5. Total Exames por - Pac. Int/Amb/ Ext.</b>														
Total	0	0	0	0	0	0	142	148	150	0	0	0	440	147
Média Diária	0,00	0,00	0,00	0,00	0,00	0,00	4,66	4,85	4,92	0,00	0,00	0,00	1,20	4,81
% sobre o Total Geral de Exames Realizados	0,00	0,00	0,00	0,00	0,00	0,00	725,46	656,10	713,73	0,00	0,00	0,00	8361,37	698,43

PLANO ESTATÍSTICO	JAN	FEV	MAR	ABR	MAI	JUN	JUL	AGO	SET	OUT	NOV	DEZ	ACUMULADO	MÉDIA
<b>3.20. Imitanciometria</b>														
<b>3.20.1. Exames por Unidade - Pac. Internos</b>														
3.20.1.1. Clínica Cirúrgica							0	0	0				0	0
3.20.1.2. Traumato/Ortopedia							0	0	0				0	0
3.20.1.3. Estabilização							0	0	0				0	0
3.20.1.4. Observação							0	0	0				0	0
3.20.1.5. UTI Adulto							0	0	0				0	0
3.20.1.5. Clínica Medica							0	0	0				0	0
<b>Total</b>	<b>0</b>	<b>0</b>	<b>0</b>	<b>0</b>	<b>0</b>	<b>0</b>	<b>0</b>	<b>0</b>	<b>0</b>	<b>0</b>	<b>0</b>	<b>0</b>	<b>0</b>	<b>0</b>
<b>3.20.2. Exames por - Pac. Internos</b>														
<b>Total</b>	<b>0</b>	<b>0</b>	<b>0</b>	<b>0</b>	<b>0</b>	<b>0</b>	<b>0</b>	<b>0</b>	<b>0</b>	<b>0</b>	<b>0</b>	<b>0</b>	<b>0</b>	<b>0</b>
% Sobre Total Exames	0,00	0,00	0,00	0,00	0,00	0,00	0,00	0,00	0,00	0,00	0,00	0,00	0,00	0,00
Média Diária	0,00	0,00	0,00	0,00	0,00	0,00	0,00	0,00	0,00	0,00	0,00	0,00	0,00	0,00
<b>3.20.3. Exames por - Pac. Ambulatório/PA</b>														
3.20.3.1. Ambulatório							31	34	38				103	34
3.20.3.2. Emergência							0	0	0				0	0
<b>Total</b>	<b>0</b>	<b>0</b>	<b>0</b>	<b>0</b>	<b>0</b>	<b>0</b>	<b>31</b>	<b>34</b>	<b>38</b>	<b>0</b>	<b>0</b>	<b>0</b>	<b>103</b>	<b>34</b>
% Sobre Total de Exames	0,00	0,00	0,00	0,00	0,00	0,00	1370,29	1595,38	2519,57	0,00	0,00	0,00	20943,33	1828,41
Média Diária	0,00	0,00	0,00	0,00	0,00	0,00	1,02	1,11	1,25	0,00	0,00	0,00	0,28	1,13
<b>3.13.4. Exames por - Pac. Externos</b>														
3.20.4.1. Externos							1	2	2				5	2
<b>Total</b>	<b>0</b>	<b>0</b>	<b>0</b>	<b>0</b>	<b>0</b>	<b>0</b>	<b>1</b>	<b>2</b>	<b>2</b>	<b>0</b>	<b>0</b>	<b>0</b>	<b>5</b>	<b>2</b>
% Sobre Total de Exames	0,00	0,00	0,00	0,00	0,00	0,00	44,20	93,85	132,61	0,00	0,00	0,00	1016,67	90,22
Média Diária	0,00	0,00	0,00	0,00	0,00	0,00	0,03	0,07	0,07	0,00	0,00	0,00	0,01	0,05
<b>3.20.5. Total Exames por - Pac. Int/Amb/ Ext.</b>														
<b>Total</b>	<b>0</b>	<b>0</b>	<b>0</b>	<b>0</b>	<b>0</b>	<b>0</b>	<b>32</b>	<b>36</b>	<b>40</b>	<b>0</b>	<b>0</b>	<b>0</b>	<b>108</b>	<b>36</b>
Média Diária	0,00	0,00	0,00	0,00	0,00	0,00	1,05	1,18	1,31	0,00	0,00	0,00	0,30	1,18
% sobre o Total Geral de Exames Realizados	0,00	0,00	0,00	0,00	0,00	0,00	163,48	159,59	190,33	0,00	0,00	0,00	2052,34	171,13
<b>3.21. Mamografia</b>														
<b>3.21.1. Exames por Unidade - Pac. Internos</b>														
3.21.1.1. Clínica Cirúrgica							0	0	0				0	0
3.21.1.2. Traumato/Ortopedia							0	0	0				0	0
3.21.1.3. Estabilização							0	0	0				0	0
3.21.1.4. Observação							0	0	0				0	0
3.21.1.5. UTI Adulto							0	0	0				0	0
3.21.1.6. Clínica Medica							0	0	0				0	0

PLANO ESTATÍSTICO	JAN	FEV	MAR	ABR	MAI	JUN	JUL	AGO	SET	OUT	NOV	DEZ	ACUMULADO	MÉDIA
Total	0	0	0	0	0	0	0	0	0	0	0	0	0	0
<b>3.21.2. Exames por - Pac. Internos</b>														
Total	0	0	0	0	0	0	0	0	0	0	0	0	0	0
% Sobre Total Exames	0,00	0,00	0,00	0,00	0,00	0,00	0,00	0,00	0,00	0,00	0,00	0,00	0,00	0,00
Média Diária	0,00	0,00	0,00	0,00	0,00	0,00	0,00	0,00	0,00	0,00	0,00	0,00	0,00	0,00
<b>3.21.3. Exames por - Pac. Ambulatório/PA</b>														
3.21.3.1. Ambulatório							36	66	47				149	50
3.21.3.2. Emergência							0	0	0				0	0
Total	0	0	0	0	0	0	36	66	47	0	0	0	149	50
% Sobre Total de Exames	0,00	0,00	0,00	0,00	0,00	0,00	1591,30	3096,92	3116,30	0,00	0,00	0,00	30296,67	2601,51
Média Diária	0,00	0,00	0,00	0,00	0,00	0,00	1,16	2,13	1,52	0,00	0,00	0,00	0,41	1,60
<b>3.21.4. Exames por - Pac. Externos</b>														
3.21.4.1. Externos							22	98	110				230	77
Total	0	0	0	0	0	0	22	98	110	0	0	0	230	77
% Sobre Total de Exames	0,00	0,00	0,00	0,00	0,00	0,00	972,46	4598,46	7293,48	0,00	0,00	0,00	46766,67	4288,13
Média Diária	0,00	0,00	0,00	0,00	0,00	0,00	0,71	3,16	3,55	0,00	0,00	0,00	0,63	2,47
<b>3.21.5. Total Exames por - Pac. Int/Amb/ Ext.</b>														
Total	0	0	0	0	0	0	58	164	157	0	0	0	379	126
Média Diária	0,00	0,00	0,00	0,00	0,00	0,00	1,87	5,29	5,06	0,00	0,00	0,00	1,04	4,08
% sobre o Total Geral de Exames Realizados	0,00	0,00	0,00	0,00	0,00	0,00	296,31	727,03	747,04	0,00	0,00	0,00	7202,18	590,13
<b>3.22. Mapa</b>														
<b>3.22.1. Exames por Unidade - Pac. Internos</b>														
3.22.1.1. Clínica Cirúrgica							0	0	0				0	0
3.22.1.2. Traumatologia/Ortopedia							0	0	0				0	0
3.22.1.3. Estabilização							0	0	0				0	0
3.22.1.4. Observação							0	0	0				0	0
3.22.1.5. UTI Adulto							0	0	0				0	0
3.22.1.5. Clínica Médica							0	0	0				0	0
Total	0	0	0	0	0	0	0	0	0	0	0	0	0	0
<b>3.22.2. Exames por - Pac. Internos</b>														
Total	0	0	0	0	0	0	0	0	0	0	0	0	0	0
% Sobre Total Exames	0,00	0,00	0,00	0,00	0,00	0,00	0,00	0,00	0,00	0,00	0,00	0,00	0,00	0,00
Média Diária	0,00	0,00	0,00	0,00	0,00	0,00	0,00	0,00	0,00	0,00	0,00	0,00	0,00	0,00
<b>3.22.3. Exames por - Pac. Ambulatório/PA</b>														
3.22.3.1. Ambulatório							69	76	77				222	74
3.22.3.2. Emergência							0	0	0				0	0

PLANO ESTATÍSTICO	JAN	FEV	MAR	ABR	MAI	JUN	JUL	AGO	SET	OUT	NOV	DEZ	ACUMULADO	MÉDIA
Total	0	0	0	0	0	0	69	76	77	0	0	0	222	74
% Sobre Total de Exames	0,00	0,00	0,00	0,00	0,00	0,00	4,41	5,36	4,76	0,00	0,00	0,00	4,83	4,84
Média Diária	0,00	0,00	0,00	0,00	0,00	0,00	2,26	2,49	2,52	0,00	0,00	0,00	0,61	2,43
<b>3.22.4. Exames por - Pac. Externos</b>														
<b>3.22.4.1. Externos</b>														
Total	0	0	0	0	0	0	30	37	56	0	0	0	123	41
% Sobre Total de Exames	0,00	0,00	0,00	0,00	0,00	0,00	1,92	2,61	3,47	0,00	0,00	0,00	2,67	2,66
Média Diária	0,00	0,00	0,00	0,00	0,00	0,00	0,98	1,21	1,84	0,00	0,00	0,00	0,34	1,34
<b>3.22.5. Total Exames por - Pac. Int/Amb/ Ext.</b>														
Total	0	0	0	0	0	0	99	113	133	0	0	0	345	115
Média Diária	0,00	0,00	0,00	0,00	0,00	0,00	3,25	3,70	4,36	0,00	0,00	0,00	0,94	3,77
% sobre o Total Geral de Exames Realizados	0,00	0,00	0,00	0,00	0,00	0,00	143,48	173,85	289,13	0,00	0,00	0,00	191,67	202,15
<b>3.23. PAAF Tíreóide</b>														
<b>3.23.1. Exames por Unidade - Pac. Internos</b>														
<b>3.23.1.1. Clínica Cirúrgica</b>														
Total	0	0	0	0	0	0	0	0	0	0	0	0	0	0
<b>3.23.1.2. Traumato/Ortopedia</b>														
Total	0	0	0	0	0	0	0	0	0	0	0	0	0	0
<b>3.23.1.3. Estabilização</b>														
Total	0	0	0	0	0	0	0	0	0	0	0	0	0	0
<b>3.23.1.4. Observação</b>														
Total	0	0	0	0	0	0	0	0	0	0	0	0	0	0
<b>3.23.1.5. UTI Adulto</b>														
Total	0	0	0	0	0	0	0	0	0	0	0	0	0	0
<b>3.23.1.6. Clínica Médica</b>														
Total	0	0	0	0	0	0	0	0	0	0	0	0	0	0
<b>3.23.2. Exames por - Pac . Internos</b>														
Total	0	0	0	0	0	0	0	0	0	0	0	0	0	0
% Sobre Total Exames	0,00	0,00	0,00	0,00	0,00	0,00	0,00	0,00	0,00	0,00	0,00	0,00	0,00	0,00
Média Diária	0,00	0,00	0,00	0,00	0,00	0,00	0,00	0,00	0,00	0,00	0,00	0,00	0,00	0,00
<b>3.23.3. Exames por - Pac. Ambulatório/PA</b>														
<b>3.23.3.1. Ambulatório</b>														
Total	0	0	0	0	0	0	0	0	0	0	0	0	0	0
<b>3.23.3.2. Emergência</b>														
Total	0	0	0	0	0	0	0	0	0	0	0	0	0	0
% Sobre Total de Exames	0,00	0,00	0,00	0,00	0,00	0,00	0,00	0,00	0,00	0,00	0,00	0,00	0,00	0,00
Média Diária	0,00	0,00	0,00	0,00	0,00	0,00	0,00	0,00	0,00	0,00	0,00	0,00	0,00	0,00
<b>3.23.4. Exames por - Pac. Externos</b>														
<b>3.23.4.1. Externos</b>														
Total	0	0	0	0	0	0	8	9	8	0	0	0	25	8
% Sobre Total de Exames	0,00	0,00	0,00	0,00	0,00	0,00	0,51	0,64	0,50	0,00	0,00	0,00	0,54	0,55
Média Diária	0,00	0,00	0,00	0,00	0,00	0,00	0,26	0,30	0,26	0,00	0,00	0,00	0,07	0,27

PLANO ESTATÍSTICO	JAN	FEV	MAR	ABR	MAI	JUN	JUL	AGO	SET	OUT	NOV	DEZ	ACUMULADO	MÉDIA
<b>3.23.5. Total Exames por - Pac. Int/Amb/ Ext.</b>														
Total	0	0	0	0	0	0	8	9	8	0	0	0	25	8
Média Diária	0,00	0,00	0,00	0,00	0,00	0,00	0,26	0,30	0,26	0,00	0,00	0,00	0,07	0,27
% sobre o Total Geral de Exames Realizados	0,00	0,00	0,00	0,00	0,00	0,00	11,59	13,85	17,39	0,00	0,00	0,00	13,89	14,28
<b>3.24. Radiografia</b>														
<b>3.24.1. Exames por Unidade - Pac. Internos</b>														
3.24.1.1. Clínica Cirúrgica							79	117	154				350	117
3.24.1.2. Traumatismo/Ortopedia							129	164	153				446	149
3.24.1.3. Estabilização							0	0	0				0	0
3.24.1.4. Observação							5	8	0				13	4
3.24.1.5. UTI Adulto							225	200	239				664	221
3.24.1.5. Clínica Médica							36	35	37				108	36
Total	0	0	0	0	0	0	474	524	583	0	0	0	1581	527
<b>3.24.2. Exames por - Pac. Internos</b>														
Total	0	0	0	0	0	0	474	524	583	0	0	0	1581	527
% Sobre Total Exames	0,00	0,00	0,00	0,00	0,00	0,00	20952,17	24587,69	38655,43	0,00	0,00	0,00	321470,00	28065,10
Média Diária	0,00	0,00	0,00	0,00	0,00	0,00	15,29	16,90	18,81	0,00	0,00	0,00	4,32	17,00
<b>3.24.3. Exames por - Pac. Ambulatório/PA</b>														
3.24.3.1. Ambulatório							574	564	571				1709	570
3.24.3.2. Emergência							1343	1393	1450				4186	1395
Total	0	0	0	0	0	0	1917	1957	2021	0	0	0	5895	1965
% Sobre Total de Exames	0,00	0,00	0,00	0,00	0,00	0,00	84736,96	91828,46	134001,09	0,00	0,00	0,00	1198650,00	103522,17
Média Diária	0,00	0,00	0,00	0,00	0,00	0,00	61,84	63,13	65,19	0,00	0,00	0,00	16,11	63,39
<b>3.24.4. Exames por - Pac. Externos</b>														
3.24.4.1. Externos							247	237	206				690	230
Total	0	0	0	0	0	0	247	237	206	0	0	0	690	230
% Sobre Total de Exames	0,00	0,00	0,00	0,00	0,00	0,00	10918,12	11120,77	13658,70	0,00	0,00	0,00	140300,00	11899,19
Média Diária	0,00	0,00	0,00	0,00	0,00	0,00	8,10	7,77	6,75	0,00	0,00	0,00	1,89	7,54
<b>3.24.5. Total Exames por - Pac. Int/Amb/ Ext.</b>														
Total	0	0	0	0	0	0	2638	2718	2810	0	0	0	8166	2722
Média Diária	0,00	0,00	0,00	0,00	0,00	0,00	85,10	87,68	90,65	0,00	0,00	0,00	22,31	87,81
% sobre o Total Geral de Exames Realizados	0,00	0,00	0,00	0,00	0,00	0,00	13477,22	12049,27	13370,51	0,00	0,00	0,00	155179,44	12965,67
<b>3.25. Ressonância Magnética</b>														
<b>3.25.1. Exames por Unidade - Pac. Internos</b>														
3.25.1.1. Clínica Cirúrgica							1	0	0				1	0
3.25.1.2. Traumatismo/Ortopedia							3	0	1				4	1



PLANO ESTATÍSTICO	JAN	FEV	MAR	ABR	MAI	JUN	JUL	AGO	SET	OUT	NOV	DEZ	ACUMULADO	MÉDIA
3.25.1.3. Estabilização							0	0	0				0	0
3.25.1.4. Observação							0	0	0				0	0
3.25.1.5. UTI Adulto							2	0	0				2	1
3.25.1.5. Clínica Médica							4	0	1				5	2
<b>Total</b>	<b>0</b>	<b>0</b>	<b>0</b>	<b>0</b>	<b>0</b>	<b>0</b>	<b>10</b>	<b>0</b>	<b>2</b>	<b>0</b>	<b>0</b>	<b>0</b>	<b>12</b>	<b>4</b>
<b>3.25.2. Exames por - Pac - Internos</b>														
<b>Total</b>	<b>0</b>	<b>0</b>	<b>0</b>	<b>0</b>	<b>0</b>	<b>0</b>	<b>10</b>	<b>0</b>	<b>2</b>	<b>0</b>	<b>0</b>	<b>0</b>	<b>12</b>	<b>4</b>
% Sobre Total Exames	0,00	0,00	0,00	0,00	0,00	0,00	442,03	0,00	132,61	0,00	0,00	0,00	2440,00	191,55
Média Diária	0,00	0,00	0,00	0,00	0,00	0,00	0,33	0,00	0,07	0,00	0,00	0,00	0,03	0,13
<b>3.25.3. Exames por - Pac. Ambulatório/PA</b>														
3.25.3.1. Ambulatório							47	7	8				62	21
3.25.3.2. Emergência							0	0	0				0	0
<b>Total</b>	<b>0</b>	<b>0</b>	<b>0</b>	<b>0</b>	<b>0</b>	<b>0</b>	<b>47</b>	<b>7</b>	<b>8</b>	<b>0</b>	<b>0</b>	<b>0</b>	<b>62</b>	<b>21</b>
% Sobre Total de Exames	0,00	0,00	0,00	0,00	0,00	0,00	2077,54	328,46	530,43	0,00	0,00	0,00	12606,67	978,81
Média Diária	0,00	0,00	0,00	0,00	0,00	0,00	1,52	0,23	0,26	0,00	0,00	0,00	0,17	0,67
<b>3.25.4. Exames por - Pac. Externos</b>														
3.25.4.1. Externos							87	8	10				105	35
<b>Total</b>	<b>0</b>	<b>0</b>	<b>0</b>	<b>0</b>	<b>0</b>	<b>0</b>	<b>87</b>	<b>8</b>	<b>10</b>	<b>0</b>	<b>0</b>	<b>0</b>	<b>105</b>	<b>35</b>
% Sobre Total de Exames	0,00	0,00	0,00	0,00	0,00	0,00	3845,65	375,38	663,04	0,00	0,00	0,00	21350,00	1628,03
Média Diária	0,00	0,00	0,00	0,00	0,00	0,00	2,81	0,26	0,32	0,00	0,00	0,00	0,29	1,13
<b>3.25.5. Total Exames por - Pac. Int/Amb/ Ext.</b>														
<b>Total</b>	<b>0</b>	<b>0</b>	<b>0</b>	<b>0</b>	<b>0</b>	<b>0</b>	<b>144</b>	<b>15</b>	<b>20</b>	<b>0</b>	<b>0</b>	<b>0</b>	<b>179</b>	<b>60</b>
Média Diária	0,00	0,00	0,00	0,00	0,00	0,00	4,72	0,49	0,66	0,00	0,00	0,00	0,49	1,96
% sobre o Total Geral de Exames Realizados	0,00	0,00	0,00	0,00	0,00	0,00	735,68	66,50	95,16	0,00	0,00	0,00	3401,56	299,11
<b>3.26. Teste Ergométrico</b>														
<b>3.26.1. Exames por Unidade - Pac. Internos</b>														
3.26.1.1. Clínica Cirúrgica							0	0	0				0	0
3.26.1.2. Traumatologia/Ortopedia							0	0	0				0	0
3.26.1.3. Estabilização							0	0	0				0	0
3.26.1.4. Observação							0	0	0				0	0
3.26.1.5. UTI Adulto							0	0	0				0	0
3.26.1.6. Clínica Médica							0	0	0				0	0
<b>Total</b>	<b>0</b>	<b>0</b>	<b>0</b>	<b>0</b>	<b>0</b>	<b>0</b>	<b>0</b>	<b>0</b>	<b>0</b>	<b>0</b>	<b>0</b>	<b>0</b>	<b>0</b>	<b>0</b>
<b>3.26.2. Exames por - Pac. Internos</b>														
<b>Total</b>	<b>0</b>	<b>0</b>	<b>0</b>	<b>0</b>	<b>0</b>	<b>0</b>	<b>0</b>	<b>0</b>	<b>0</b>	<b>0</b>	<b>0</b>	<b>0</b>	<b>0</b>	<b>0</b>
% Sobre Total Exames	0,00	0,00	0,00	0,00	0,00	0,00	0,00	0,00	0,00	0,00	0,00	0,00	0,00	0,00
Média Diária	0,00	0,00	0,00	0,00	0,00	0,00	0,00	0,00	0,00	0,00	0,00	0,00	0,00	0,00

PLANO ESTATÍSTICO	JAN	FEV	MAR	ABR	MAI	JUN	JUL	AGO	SET	OUT	NOV	DEZ	ACUMULADO	MÉDIA
<b>3.26.3. Exames por - Pac. Ambulatório/PA</b>														
3.26.3.1. Ambulatório							63	85	87				235	78
3.26.3.2. Emergência							0	0	0				0	0
Total	0	0	0	0	0	0	63	85	87	0	0	0	235	78
% Sobre Total de Exames	0,00	0,00	0,00	0,00	0,00	0,00	0,00	0,00	0,00	0,00	0,00	0,00	0,00	0,00
Média Diária	0,00	0,00	0,00	0,00	0,00	0,00	2,07	2,79	2,85	0,00	0,00	0,00	7,83	2,57
<b>3.26.4. Exames por - Pac. Externos</b>														
3.26.4.1. Externos							44	57	49				150	50
Total	0	0	0	0	0	0	44	57	49	0	0	0	150	50
% Sobre Total de Exames	0,00	0,00	0,00	0,00	0,00	0,00	0,00	0,00	0,00	0,00	0,00	0,00	0,00	0,00
Média Diária	0,00	0,00	0,00	0,00	0,00	0,00	1,44	1,87	1,61	0,00	0,00	0,00	5,00	1,64
<b>3.26.5. Total Exames por - Pac. Int/Amb/ Ext.</b>														
Total	0	0	0	0	0	0	107	142	136	0	0	0	385	128
Média Diária	0,00	0,00	0,00	0,00	0,00	0,00	3,51	4,66	4,46	0,00	0,00	0,00	12,83	4,21
% sobre o Total Geral de Exames Realizados	0,00	0,00	0,00	0,00	0,00	0,00	5,46	7,89	10,74	0,00	0,00	0,00	23,33	8,03
<b>3.27. Tomografia Computadorizada</b>														
<b>3.27.1. Exames por Unidade - Pac. Internos</b>														
3.27.1.1. Clínica Cirúrgica							31	40	41				112	37
3.27.1.2. Traumato/Ortopedia							42	42	51				135	45
3.27.1.3. Estabilização							0	0	0				0	0
3.27.1.4. Observação							4	0	0				4	1
3.27.1.5. UTI Adulto							67	45	69				181	60
3.27.1.5. Clínica Médica							63	41	65				169	56
Total	0	0	0	0	0	0	207	168	226	0	0	0	601	200
<b>3.27.2. Exames por - Pac. Internos</b>														
Total	0	0	0	0	0	0	207	168	226	0	0	0	601	200
% Sobre Total Exames	0,00	0,00	0,00	0,00	0,00	0,00	0,00	0,00	0,00	0,00	0,00	0,00	0,00	0,00
Média Diária	0,00	0,00	0,00	0,00	0,00	0,00	6,79	5,51	7,41	0,00	0,00	0,00	1,64	6,57
<b>3.27.3. Exames por - Pac. Ambulatório/PA</b>														
3.27.3.1. Ambulatório							388	384	359				1131	377
3.27.3.2. Emergência							642	529	675				1846	615
Total	0	0	0	0	0	0	1030	913	1034	0	0	0	2977	992
% Sobre Total de Exames	0,00	0,00	0,00	0,00	0,00	0,00	0,00	0,00	0,00	0,00	0,00	0,00	0,00	0,00
Média Diária	0,00	0,00	0,00	0,00	0,00	0,00	33,23	29,45	33,35	0,00	0,00	0,00	8,13	32,01
<b>3.27.4. Exames por - Pac. Externos</b>														
3.27.4.1. Externos							329	336	356				1021	340

PLANO ESTATÍSTICO	JAN	FEV	MAR	ABR	MAI	JUN	JUL	AGO	SET	OUT	NOV	DEZ	ACUMULADO	MÉDIA
Total	0	0	0	0	0	0	329	336	356	0	0	0	1021	340
% Sobre Total de Exames	0,00	0,00	0,00	0,00	0,00	0,00	0,00	0,00	0,00	0,00	0,00	0,00	0,00	0,00
Média Diária	0,00	0,00	0,00	0,00	0,00	0,00	10,61	10,84	11,48	0,00	0,00	0,00	2,79	10,98
<b>3.27.5. Total Exames por - Pac. Int/Amb/ Ext.</b>														
Total	0	0	0	0	0	0	1566	1417	1616	0	0	0	4599	1533
Média Diária	0,00	0,00	0,00	0,00	0,00	0,00	50,52	45,71	52,13	0,00	0,00	0,00	12,57	49,45
% sobre o Total Geral de Exames Realizados	0,00	0,00	0,00	0,00	0,00	0,00	2747,37	1012,14	1584,31	0,00	0,00	0,00	1538,13	1781,28
<b>3.28. Tomografia Computadorizada com Contraste</b>														
<b>3.28.1. Exames por Unidade - Pac. Internos</b>														
3.28.1.1. Clínica Cirúrgica							5	2	0				7	2
3.28.1.2. Traumatismo/Ortopedia							1	2	0				3	1
3.28.1.3. Estabilização							0	0	0				0	0
3.28.1.4. Observação							0	0	0				0	0
3.28.1.5. UTI Adulto							0	7	1				8	3
3.28.1.5. Clínica Médica							3	1	2				6	2
Total	0	0	0	0	0	0	9	12	3	0	0	0	24	8
<b>3.28.2. Exames por - Pac. Internos</b>														
Total	0	0	0	0	0	0	9	12	3	0	0	0	24	8
% Sobre Total Exames	0,00	0,00	0,00	0,00	0,00	0,00	0,00	0,00	0,00	0,00	0,00	0,00	0,00	0,00
Média Diária	0,00	0,00	0,00	0,00	0,00	0,00	0,30	0,39	0,10	0,00	0,00	0,00	0,07	0,26
<b>3.28.3. Exames por - Pac. Ambulatório/PA</b>														
3.28.3.1. Ambulatório							20	27	29				76	25
3.28.3.2. Emergência							3	4	1				8	3
Total	0	0	0	0	0	0	23	31	30	0	0	0	84	28
% Sobre Total de Exames	0,00	0,00	0,00	0,00	0,00	0,00	0,00	0,00	0,00	0,00	0,00	0,00	0,00	0,00
Média Diária	0,00	0,00	0,00	0,00	0,00	0,00	0,75	1,02	0,98	0,00	0,00	0,00	0,23	0,92
<b>3.28.4. Exames por - Pac. Externos</b>														
3.28.4.1. Externos							37	22	13				72	24
Total	0	0	0	0	0	0	37	22	13	0	0	0	72	24
% Sobre Total de Exames	0,00	0,00	0,00	0,00	0,00	0,00	0,00	0,00	0,00	0,00	0,00	0,00	0,00	0,00
Média Diária	0,00	0,00	0,00	0,00	0,00	0,00	1,21	0,72	0,43	0,00	0,00	0,00	0,20	0,79
<b>3.28.5. Total Exames por - Pac. Int/Amb/ Ext.</b>														
Total	0	0	0	0	0	0	69	65	46	0	0	0	180	60
Média Diária	0,00	0,00	0,00	0,00	0,00	0,00	2,26	2,13	1,51	0,00	0,00	0,00	0,49	1,97
% sobre o Total Geral de Exames Realizados	0,00	0,00	0,00	0,00	0,00	0,00	0,00	0,00	0,00	0,00	0,00	0,00	0,00	0,00
<b>3.29. Ultrassonografia</b>														

PLANO ESTATÍSTICO	JAN	FEV	MAR	ABR	MAI	JUN	JUL	AGO	SET	OUT	NOV	DEZ	ACUMULADO	MÉDIA
<b>3.29.1. Exames por Unidade - Pac. Internos</b>														
3.29.1.1. Clínica Cirúrgica							1	3	3				7	2
3.29.1.2. Traumatismo/Ortopedia							1	3	2				6	2
3.29.1.3. Estabilização							0	0	0				0	0
3.29.1.4. Observação							0	0	0				0	0
3.29.1.5. UTI Adulto							1	0	5				6	2
3.29.1.5. Clínica Médica							9	3	16				28	9
<b>Total</b>	<b>0</b>	<b>0</b>	<b>0</b>	<b>0</b>	<b>0</b>	<b>0</b>	<b>12</b>	<b>9</b>	<b>26</b>	<b>0</b>	<b>0</b>	<b>0</b>	<b>47</b>	<b>16</b>
<b>3.29.2. Exames por - Pac. Internos</b>														
<b>Total</b>	<b>0</b>	<b>0</b>	<b>0</b>	<b>0</b>	<b>0</b>	<b>0</b>	<b>12</b>	<b>9</b>	<b>26</b>	<b>0</b>	<b>0</b>	<b>0</b>	<b>47</b>	<b>16</b>
% Sobre Total Exames	0,00	0,00	0,00	0,00	0,00	0,00	1,01	0,78	2,25	0,00	0,00	0,00	1,34	1,35
Média Diária	0,00	0,00	0,00	0,00	0,00	0,00	0,39	0,30	0,85	0,00	0,00	0,00	0,13	0,51
<b>3.29.3. Exames por - Pac. Ambulatório/PA</b>														
3.29.3.1. Ambulatório							279	349	288				916	305
3.29.3.2. Emergência							1	0	5				6	2
<b>Total</b>	<b>0</b>	<b>0</b>	<b>0</b>	<b>0</b>	<b>0</b>	<b>0</b>	<b>280</b>	<b>349</b>	<b>293</b>	<b>0</b>	<b>0</b>	<b>0</b>	<b>922</b>	<b>307</b>
% Sobre Total de Exames	0,00	0,00	0,00	0,00	0,00	0,00	23,57	30,06	25,37	0,00	0,00	0,00	26,31	26,33
Média Diária	0,00	0,00	0,00	0,00	0,00	0,00	9,18	11,44	9,61	0,00	0,00	0,00	2,52	10,08
<b>3.29.4. Exames por - Pac. Externos</b>														
3.29.4.1. Externos							305	330	322				957	319
<b>Total</b>	<b>0</b>	<b>0</b>	<b>0</b>	<b>0</b>	<b>0</b>	<b>0</b>	<b>305</b>	<b>330</b>	<b>322</b>	<b>0</b>	<b>0</b>	<b>0</b>	<b>957</b>	<b>319</b>
% Sobre Total de Exames	0,00	0,00	0,00	0,00	0,00	0,00	25,67	28,42	27,88	0,00	0,00	0,00	27,31	27,33
Média Diária	0,00	0,00	0,00	0,00	0,00	0,00	10,00	10,82	10,56	0,00	0,00	0,00	2,61	10,46
<b>3.29.5. Total Exames por - Pac. Int/Amb/ Ext.</b>														
<b>Total</b>	<b>0</b>	<b>0</b>	<b>0</b>	<b>0</b>	<b>0</b>	<b>0</b>	<b>597</b>	<b>688</b>	<b>641</b>	<b>0</b>	<b>0</b>	<b>0</b>	<b>1926</b>	<b>642</b>
Média Diária	0,00	0,00	0,00	0,00	0,00	0,00	19,57	22,56	21,02	0,00	0,00	0,00	5,26	21,05
% sobre o Total Geral de Exames Realizados	0,00	0,00	0,00	0,00	0,00	0,00	0,00	0,00	0,00	0,00	0,00	0,00	0,00	0,00
<b>3.30. Ultrassonografia com Doppler</b>														
<b>3.30.1. Exames por Unidade - Pac. Internos</b>														
3.30.1.1. Clínica Cirúrgica							4	3	0				7	2
3.30.1.2. Traumatismo/Ortopedia							2	2	1				5	2
3.30.1.3. Estabilização							0	0	0				0	0
3.30.1.4. Observação							0	0	0				0	0
3.30.1.5. UTI Adulto							9	4	2				15	5
3.30.1.5. Clínica Médica							16	9	2				27	9
<b>Total</b>	<b>0</b>	<b>0</b>	<b>0</b>	<b>0</b>	<b>0</b>	<b>0</b>	<b>31</b>	<b>18</b>	<b>5</b>	<b>0</b>	<b>0</b>	<b>0</b>	<b>54</b>	<b>18</b>
<b>3.30.2. Exames por - Pac. Internos</b>														

PLANO ESTATÍSTICO	JAN	FEV	MAR	ABR	MAI	JUN	JUL	AGO	SET	OUT	NOV	DEZ	ACUMULADO	MÉDIA
Total	0	0	0	0	0	0	31	18	5	0	0	0	54	18
% Sobre Total Exames	0,00	0,00	0,00	0,00	0,00	0,00	0,00	0,00	0,00	0,00	0,00	0,00	0,00	0,00
Média Diária	0,00	0,00	0,00	0,00	0,00	0,00	1,02	0,59	0,16	0,00	0,00	0,00	0,15	0,59
<b>3.30.3. Exames por - Pac. Ambulatório/PA</b>														
3.30.3.1. Ambulatório							37	40	55				132	44
3.30.3.2. Emergência							0	0	0				0	0
Total	0	0	0	0	0	0	37	40	55	0	0	0	132	44
% Sobre Total de Exames	0,00	0,00	0,00	0,00	0,00	0,00	0,00	0,00	0,00	0,00	0,00	0,00	0,00	0,00
Média Diária	0,00	0,00	0,00	0,00	0,00	0,00	1,21	1,31	1,80	0,00	0,00	0,00	0,36	1,44
<b>3.13.4. Exames por - Pac. Externos</b>														
3.30.4.1. Externos							30	32	16				78	26
Total	0	0	0	0	0	0	30	32	16	0	0	0	78	26
% Sobre Total de Exames	0,00	0,00	0,00	0,00	0,00	0,00	0,00	0,00	0,00	0,00	0,00	0,00	0,00	0,00
Média Diária	0,00	0,00	0,00	0,00	0,00	0,00	0,98	1,05	0,52	0,00	0,00	0,00	0,21	0,85
<b>3.30.5. Total Exames por - Pac. Int/Amb/ Ext.</b>														
Total	0	0	0	0	0	0	98	90	76	0	0	0	264	88
Média Diária	0,00	0,00	0,00	0,00	0,00	0,00	3,21	2,95	2,49	0,00	0,00	0,00	0,72	2,89
% sobre o Total Geral de Exames Realizados	0,00	0,00	0,00	0,00	0,00	0,00	1960,00	1800,00	1266,67	0,00	0,00	0,00	1650,00	1675,56
<b>3.30. Total Geral de Exames Realizados</b>														
Total	0	0	0	0	0	0	40.831	41.546	40.552	0	0	0	122.929	40.976
3.30.1 Média Diária	0,00	0,00	0,00	0,00	0,00	0,00	1338,72	1362,16	1329,57	0,00	0,00	0,00	335,87	1343,486
3.30.2. % de Exames por - Pac. Internos	0,00	0,00	0,00	0,00	0,00	0,00	22,18	19,57	20,57	0,00	0,00	0,00	20,77	20,774
3.30.3. % de Exames por - Pac. Ambulatório/PA	0,00	0,00	0,00	0,00	0,00	0,00	32,70	38,45	35,38	0,00	0,00	0,00	35,53	35,512
3.30.4. % de Exames por - Pac.Externos	0,00	0,00	0,00	0,00	0,00	0,00	34,58	32,02	32,87	0,00	0,00	0,00	33,15	33,155
<b>4. Serviços de Apoio</b>														
<b>4.1. Nutrição e Dietética</b>														
<b>4.1.2. Refeições Servidas por Tipo</b>														
4.1.2.1. Desjejum							3.248	3.192	3.279				9.719	3.240
4.1.2.2. Colação							2.989	2.974	3.154				9.117	3.039
4.1.2.3. Almoço							2.637	2.594	2.763				7.994	2.665
4.1.2.4. Lanche							2.922	2.890	3.066				8.878	2.959
4.1.2.5. Jantar							3.101	2.944	3.004				9.049	3.016
4.1.2.6. Ceia							2.236	2.194	2.276				6.706	2.235
4.1.2.7. Dieta Enteral							302	257	216				775	258
4.1.2.8. Suplementação V. O. (TNO)							52	66	38				156	52
Total	0	0	0	0	0	0	17.487	17.111	17.796	0	0	0	52.394	17.465
Média Diária	0,00	0,00	0,00	0,00	0,00	0,00	573,34	561,02	583,48	0,00	0,00	0,00	143,15	572,61

PLANO ESTATÍSTICO	JAN	FEV	MAR	ABR	MAI	JUN	JUL	AGO	SET	OUT	NOV	DEZ	ACUMULADO	MÉDIA
<b>4.1.3. Refeições Servidas p/ Consumo Mensal</b>														
4.1.3.1. Funcionários							13.016	12.763	12.137				37.916	12.639
4.1.3.2. Acompanhantes							5.651	5.137	5.174				15.962	5.321
4.1.3.3. Médicos							387	372	390				1.149	383
4.1.3.4. Clínica Médica (+ TNO + TNE)							14.346	13.766	14.647				42.759	14.253
4.1.3.5. UTI A + UTI B (+ TNO + TNE)							721	1.121	960				2.802	934
4.1.3.6. Hemodiálise							1.626	1.571	1.510				4.707	1.569
4.1.3.7. Galões de água de 20L							763	827	778				2.368	789
4.3.1.8. Garrafas de água de 1,5L							1.188	1.161	1.155				3.504	1.168
4.1.3.9. Garrafas de café							431	418	413				1.262	421
4.1.3.10. Outros (lanches extras)							57	140	102				299	100
<b>Total</b>	<b>0</b>	<b>0</b>	<b>0</b>	<b>0</b>	<b>0</b>	<b>0</b>	<b>38.186</b>	<b>37.276</b>	<b>37.266</b>	<b>0</b>	<b>0</b>	<b>0</b>	<b>112.728</b>	<b>37.576</b>
<b>Média Diária</b>	<b>0,00</b>	<b>0,00</b>	<b>0,00</b>	<b>0,00</b>	<b>0,00</b>	<b>0,00</b>	<b>1252,00</b>	<b>1222,16</b>	<b>1221,84</b>	<b>0,00</b>	<b>0,00</b>	<b>0,00</b>	<b>308,00</b>	<b>1232,00</b>
<b>4.2. Processamento da Roupa</b>														
<b>4.2.1. Kg Roupas Lavada por Unidade</b>														
4.2.1.1. Clínica Cirúrgica							3.731,50	3.637,60	3.367,20				10.736,30	3578,77
4.2.1.2. Traumatolo/Ortopedia							0,00	0,00	0,00				0,00	0,00
4.2.1.3. Estabilização							0,00	0,00	0,00				0,00	0,00
4.2.1.4. Observação							0,00	0,00	0,00				0,00	0,00
4.2.1.5. UTI Adulto							2.907,15	2.800,30	2.697,30				8.404,75	2801,58
4.2.1.6. Centro Cirúrgico							4.843,20	4.855,90	5.023,90				14.723,00	4907,67
4.2.1.7. Urgência/Emergência							660,70	657,12	660,20				1.978,02	659,34
4.2.1.8. Imagem (SADT)							112,40	130,80	123,90				367,10	122,37
4.2.1.9. Ambulatório							0,00	0,00	0,00				0,00	0,00
4.2.1.10. CME							1.080,00	1.234,20	1.045,50				3.359,70	1119,90
4.2.1.11. Outros							4.585,85	4.399,30	3.364,75				12.349,90	4116,63
<b>Total</b>	<b>0,00</b>	<b>0,00</b>	<b>0,00</b>	<b>0,00</b>	<b>0,00</b>	<b>0,00</b>	<b>17.920,80</b>	<b>17.715,22</b>	<b>16.282,75</b>	<b>0,00</b>	<b>0,00</b>	<b>0,00</b>	<b>51.918,77</b>	<b>17306,26</b>
<b>Média Diária</b>	<b>0,00</b>	<b>0,00</b>	<b>0,00</b>	<b>0,00</b>	<b>0,00</b>	<b>0,00</b>	<b>587,57</b>	<b>580,83</b>	<b>533,86</b>	<b>0,00</b>	<b>0,00</b>	<b>0,00</b>	<b>141,85</b>	<b>567,42</b>
<b>4.2.2. Litros de Produtos Utilizados</b>														
4.2.2.1. Umectante													0	0
4.2.2.2. Sabão													0	0
4.2.2.3. Alvejante													0	0
4.2.2.4. Acidulante													0	0
4.2.2.5. Amaciante													0	0
4.2.2.6. Desengraxante													0	0
4.2.2.7. Cloro													0	0
<b>Total</b>	<b>0</b>	<b>0</b>	<b>0</b>	<b>0</b>	<b>0</b>	<b>0</b>	<b>0</b>	<b>0</b>	<b>0</b>	<b>0</b>	<b>0</b>	<b>0</b>	<b>0</b>	<b>0</b>
<b>Média Diária</b>	<b>0,00</b>	<b>0,00</b>	<b>0,00</b>	<b>0,00</b>	<b>0,00</b>	<b>0,00</b>	<b>0,00</b>	<b>0,00</b>	<b>0,00</b>	<b>0,00</b>	<b>0,00</b>	<b>0,00</b>	<b>0,00</b>	<b>0,00</b>

PLANO ESTATÍSTICO	JAN	FEV	MAR	ABR	MAI	JUN	JUL	AGO	SET	OUT	NOV	DEZ	ACUMULADO	MÉDIA
<b>4.2.3. Resumo</b>														
Kg. de Roupas lavadas	0,00	0,00	0,0	0,00	0,00	0,00	17920,80	17715,22	16282,75	0,00	0,00	0,00	51919	17306
Média Diária Kg Roupas Lavadas	0,00	0,00	0,00	0,00	0,00	0,00	587,57	580,83	533,86	0,00	0,00	0,00	141,85	567,4
Litros de Produtos Utilizados	0,00	0,00	0,00	0,00	0,00	0,00	0,00	0,00	0,00	0,00	0,00	0,00	0,00	0,0
Millilitros de Produtos por Kg Roupa	0,00	0,00	0,00	0,00	0,00	0,00	0,00	0,00	0,00	0,00	0,00	0,00	0,00	0,0
<b>4.3. Manutenção</b>														
<b>4.3.1. Reparos por Área</b>														
4.3.1.1. Climatização							254	209	120				583	194
4.3.1.2. Elétrica							60	83	59				202	67
4.3.1.3. Manutenção Preventiva							93	77	132				302	101
4.3.1.4. Manutenção Geral							178	145	200				523	174
4.3.1.5. Hidráulica							24	23	20				67	22
4.3.1.12. Outros							67	44	59				170	57
<b>Total</b>	<b>0</b>	<b>0</b>	<b>0</b>	<b>0</b>	<b>0</b>	<b>0</b>	<b>676</b>	<b>581</b>	<b>590</b>	<b>0</b>	<b>0</b>	<b>0</b>	<b>1847</b>	<b>616</b>
Média Diária	0,00	0,00	0,00	0,00	0,00	0,00	22,16	19,05	19,34	0,00	0,00	0,00	5,05	20,19
<b>4.3.2. Reparos por Setor</b>														
4.3.2.1. Clínica Cirúrgica							12	4	5				21	7
4.3.2.2. Traumato/Ortopedia							21	12	20				53	18
4.3.2.3. Estabilização							0	0	0				0	0
4.3.2.4. Observação							0	0	0				0	0
4.3.2.5. UTI Adulto							7	6	10				23	8
4.3.2.6. Centro Cirúrgico							38	23	28				89	30
4.3.2.7. Urgência/Emergência							5	5	6				16	5
4.3.2.8. Imagem (SADT)							3	2	1				6	2
4.3.2.9. Ambulatório							8	0	6				14	5
4.3.2.10. CME							31	35	31				97	32
4.3.2.11. T.I.							1	4	2				7	2
4.3.2.12. S.P.P.							11	2	0				13	4
4.3.2.13. Administração							6	2	5				13	4
4.3.2.14. Laboratório							4	2	1				7	2
4.3.2.15. Departamento Pessoal							1	0	1				2	1
4.3.2.16. S.A.U							2	0	2				4	1
4.3.2.17. Psicologia							0	0	0				0	0
4.3.2.18. Almoarifado							1	0	0				1	0
4.3.2.19. Outros							525	484	472				1481	494
<b>Total</b>	<b>0</b>	<b>0</b>	<b>0</b>	<b>0</b>	<b>0</b>	<b>0</b>	<b>676</b>	<b>581</b>	<b>590</b>	<b>0</b>	<b>0</b>	<b>0</b>	<b>1847</b>	<b>616</b>
<b>4.4. Nº de Solicitações de Manutenção de Equipamento por Setor</b>														
4.4.1. Clínica Cirúrgica													0	0



## ASSINATURAS

Número do Protocolo: 2024/2393798

**Anexo/Sequencial:** 4

*Este documento foi assinado eletronicamente na forma do Art. 6º do Decreto Estadual Nº 2.176, de 12/09/2018.*

### **Assinatura(s) do Documento:**

**Assinado eletronicamente por:** Juliano César Botero, **CPF:** \*\*\*.028.148-\*\*

**Em:** 11/10/2024 09:43:10

**Aut. Assinatura:** 7a14f4ac5861fd8cbdb6dbe857bac141299f48274a0ed7327c3c01b65a3ebfd8



**Identificador de autenticação:** 5eeae80e-aa7f-4a7f-8e3f-9efbf07bf589

Confira a autenticidade deste documento em

<https://www.sistemas.pa.gov.br/validacao-protocolo>



PLANO ESTATÍSTICO	JAN	FEV	MAR	ABR	MAI	JUN	JUL	AGO	SET	OUT	NOV	DEZ	ACUMULADO	MÉDIA
4.4.2. Traumatismo/Ortopedia													0	0
4.4.3. Estabilização													0	0
4.4.4. Observação													0	0
4.4.5. UTI Adulto													0	0
4.4.6. Centro Cirúrgico													0	0
4.4.7. Urgência/Emergência													0	0
4.4.8. Imagem (SADT)													0	0
4.4.9. Ambulatório													0	0
4.4.10. CME													0	0
4.4.11. T.I.													0	0
4.4.12. S.P.P.													0	0
4.4.13. Administração													0	0
4.4.14. Laboratório													0	0
4.4.15. Departamento Pessoal													0	0
4.4.16. S.A.U													0	0
4.4.17. Psicologia													0	0
4.4.18. Almoarifado													0	0
4.4.19. Outros													0	0
<b>Total</b>	<b>0</b>	<b>0</b>	<b>0</b>	<b>0</b>	<b>0</b>	<b>0</b>	<b>0</b>	<b>0</b>	<b>0</b>	<b>0</b>	<b>0</b>	<b>0</b>	<b>0</b>	<b>0</b>

**5. Serviços Administrativos**

**5.1. Departamento de Pessoal**

**5.1.1. Funcionários Existentes**

5.1.1.1. Administração							2	2	2				6	2
5.1.1.2. Enfermeiros							55	56	56				167	56
5.1.1.3. Téc. Enfermagem							207	208	212				627	209
5.1.1.4. SADT's							0	0	0				0	0
5.1.1.5. Farmácia							29	29	29				87	29
5.1.1.6. Atendimento							28	28	30				86	29
5.1.1.7. Almoarifado							5	5	5				15	5
5.1.1.8. SND							7	7	7				21	7
5.1.1.9. SHL							52	52	51				155	52
5.1.1.10. SPR							15	15	15				45	15
5.1.1.11. Manutenção							10	10	10				30	10
5.1.1.12. Segurança do Trabalho							2	2	2				6	2
5.1.1.13. Maqueiro							7	7	7				21	7
5.1.1.14. Clínicas (Administrativo)							0	0	0				0	0
5.1.1.15. Compras							3	3	3				9	3
5.1.1.16. Laboratório							17	18	18				53	18
5.1.1.17. Portaria							23	23	23				69	23

PLANO ESTATÍSTICO	JAN	FEV	MAR	ABR	MAI	JUN	JUL	AGO	SET	OUT	NOV	DEZ	ACUMULADO	MÉDIA
5.1.1.18. Outros							102	102	101				305	102
Sub-Total 1	0	0	0	0	0	0	564	567	571	0	0	0	1702	567
5.1.1.21. Obras													0	0
5.1.1.22. Médicos Empregados													0	0
5.1.1.23. Outros													0	0
Sub-Total 2	0	0	0	0	0	0	0	0	0	0	0	0	0	0
Total Geral	0	0	0	0	0	0	564	567	571	0	0	0	1702	567

5.1.2. Grau de Instrução															
5.1.2.1. Pos-Graduação														0	0
5.1.2.2. Superior														0	0
5.1.2.3. Superior Incompleto														0	0
5.1.2.4. 2º Grau														0	0
5.1.2.5. 2º Grau Incompleto														0	0
5.1.2.6. 1º Grau														0	0
5.1.2.7. 1º Grau Incompleto														0	0
5.1.2.8. Sem Instrução														0	0
Total	0	0	0	0	0	0	0	0	0	0	0	0	0	0	

5.1.3. Corpo Clínico															
Médicos														0	0
Outros														0	0
Total	0	0	0	0	0	0	0	0	0	0	0	0	0	0	

5.1.4. Índices do Depto. Pessoal														
5.1.4.1. Funcionários em Férias							49	29	37				115	38
5.1.4.2. Funcionários de Licenças/Afastamentos							19	27	22				68	23
5.1.4.3. Admissões							10	11	7				28	9
5.1.4.4. Demissões							7	8	3				18	6
5.1.4.5. Nº de Funcionários/Mês							564	567	571				1702	567
5.1.4.6. Faltas em horas (Justificadas + Injustificadas)							3.992,97	4.225,20	4431				12650	4217
5.1.4.7. Taxa de Absenteísmo							6,78%	9,18%	11,00%				27%	9%
5.1.4.8. Horas Extras							1.801,80	1.989,77	2073,96				5866	1955
5.1.4.9. Atrasos em Horas							685,43	792,61	706,91				2185	728
5.1.4.10. Índice de Funcionários por Leito													0	0
5.1.4.11. Índice de Funcionários por Leito Ocupado													0	0
5.1.4.12. Taxa de Rotatividade							2%	2%	1%				4%	1%
5.1.4.13. % do Pessoal - Serv. Adm.							16%	16%	16%				48%	16%
5.1.4.14. % do Pessoal de Enfermagem							49%	49%	49%				147%	49%
5.1.4.15. % do Pessoal S.A.D.T							2%	2%	2%				5%	2%
5.1.4.16. % do Pessoal Serv. Apoio							33%	33%	33%				99%	33%
5.1.4.17. Total Pessoal de Serviços Terceirizados													0	0

PLANO ESTATÍSTICO	JAN	FEV	MAR	ABR	MAI	JUN	JUL	AGO	SET	OUT	NOV	DEZ	ACUMULADO	MÉDIA
5.1.4.18. Outros não Empregados													0	0
<b>7. Resumo Geral de Informações</b>														
7.1.Total de Pacientes-Dia							3045	2999	2960				9004	3001
7.2. Porcentagem Geral de Ocupação							90,25	88,78	91,58				270,61	90,20
7.3. Média Geral de Pacientes-Dia							101,50	99,97	98,67				300,13	100,04
7.4. Índice Geral de Giro de Leitos							4,77	4,84	5,10				14,70	4,90
7.5. Taxa de Mortalidade Global							3,98	3,24	3,44				10,65	3,55
7.6. Taxa de Mortalidade Operatória							0,00	0,00	0,00				0,00	0,00
7.7. Taxa de Infecção Hospitalar							1,45	1,79	1,86				5,10	1,70
7.8. Média Diária Geral Cirurg. Internas							22,20	24,20	25,28				71,67	23,89
7.9. Média Diária de Partos							0,00	0,00	0,00				0,00	0,00
7.10. Média Diária de Curetagem							0,00	0,00	0,00				0,00	0,00
7.11. Média Diária de Exames Realizados							1338,72	1362,16	1329,57				4030,46	1343,49
7.12. Média Diária Refeições Servidas							573,34	561,02	583,48				1717,84	572,61
7.13. Média Diária de Kg. Roupas Lavadas							578,09	571,46	542,76				1692,31	564,10
7.14. Prod. Litros Roupas Lavadas							0,00	0,00	0,00				0,00	0,00
Nº de Dias do Mês	31	29	31	30	31	30	31	31	30	31	30	31	366	31
Média de Dias/mês 2022	30,50													

Não estão sendo contabilizados no item 3.16 Total de exames realizados - Serv. Auxiliares de Diagnóstico e Tratamento, os serviços de Fisioterapia e Fonoaudiologia.

**FABIANE COSTA DE SOUZA**  
**PRESTAÇÃO DE CONTAS**  
**HRPC-INDSH**

Fabiane Costa de Souza  
Assistente Administrativo I  
Responsável pelo Preenchimento

  
Juliano Cesar Botero  
Diretor Executivo

**Iago Tobias**  
**GER. ADM. FINANCEIRO**  
**CRA/CA: Nº 17246**  
**HRPC-INDSH**

Iago da Silva Tobias  
Gerente Administrativo/Financeiro

# **SERVIÇO DE ATENDIMENTO AO USUÁRIO - SAU**

## **INDICADORES DE DESEMPENHO**

---

**3º TRIMESTRE DE ATEDIMENTO  
HOSPITAL REGIONAL PÚBLICO DOS CAETÉS (HRPC E ANEXOS)**

**RELATÓRIO DO 3º TRIMESTRE DE ATIVIDADES DO S.A.U  
JULHO / AGOSTO / SETEMBRO / 2024**

Endereço: Avenida Barão de Capanema, nº 3191 – Capanema/PA  
Fone: (91) 3122-7391

Identificador de autenticação: 7f232d99-7f1c-4e11-9510-f541f5d4db27

Nº do Protocolo de Serviço 5



SUS

SECRETARIA DE  
SAÚDE PÚBLICA



## **I – INTRODUÇÃO**

O serviço de Atendimento ao Usuário - SAU é o setor destinado a avaliar a qualidade dos serviços prestados pelo Hospital Regional Público do Caetés - HRPC, analisando o índice de satisfação dos usuários. Estabelecendo um canal de comunicação e relacionamento com o usuário; priorizando que o HRPC atenda de forma efetiva, garantindo a eficiência e compromisso com o serviço prestado.

O trabalho é desenvolvido através de escuta individual, registrando os elogios, críticas, dúvidas e sugestões relacionadas aos serviços prestados; as buscas ativas são realizadas com os pacientes, acompanhantes e visitantes, consolidando um canal de relacionamento direto entre o HRPC e seus assistidos; as pesquisas de satisfação são realizadas diariamente nos setores de atendimento do hospital (Ambulatório, NATEA, P.A, Serviço de Apoio Diagnóstico Terapêutico – SADT, Internação, Alta Hospitalar, Reabilitação, Hemodiálise), a partir delas são obtidos dados estatísticos referentes ao grau de satisfação, estes que são monitorados permanentemente. Disponibilizamos também como outra forma de coleta de dados, a caixinha de sugestão. As caixas de sugestão são distribuídas em nove pontos do hospital e proporcionam aos nossos usuários uma forma de avaliação através de folder e onde os mesmos se sentem mais a vontade de avaliar devido não ter o contato direto com o colaborador do setor.

O objetivo principal do SAU é assegurar junto aos colaboradores dos serviços hospitalares, o atendimento humanizado de acordo com as normas preconizadas pelo SUS, cujo processo nos permite acompanhar o desempenho das áreas assistenciais e de apoio, mantendo o atendimento focado na garantia dos serviços de saúde e na satisfação integral do usuário, atendendo as expectativas com qualidade nos serviços.

Deste modo, serviço de Atendimento ao Usuário – SAU apresenta em forma de relatório o volume de pesquisas e atividades realizadas no Hospital Regional Público do Caetés, durante os meses de julho, agosto e setembro de 2024, evidenciando o 3º trimestre de atividades do ano de 2024.

## II – ATIVIDADES REALIZADAS NO TRIMESTRE

No período de julho até setembro/2024, o Serviço de Atendimento ao Usuário – S.A.U realizou um total de 14.064 (quatorze mil e sessenta e quatro) atendimentos, deste total 5.968 (dois mil trezentos e trinta e seis) foram distribuídos em atendimentos em sala, por telefone, folder, orientações, informações e visita aos leitos, conforme o exposto na tabela nº 01 abaixo. Os quantitativos totais de pesquisas de satisfação foram de 8.096 (oito mil e noventa e seis), sendo assim distribuídos:

- Ambulatório: 2.744: (Dois mil setecentos e quarenta e quatro)
- NATEA: 597 (quinhentos e noventa e sete)
- P.A: 336 (trezentos e trinta e seis)
- SADT: 2.848 (Dois mil oitocentos e quarenta e oito)
- Internação: 348 (Trezentos e quarenta e oito)
- Alta Hospitalar: 299 (duzentos e noventa e nove)
- Reabilitação: 388 (Trezentos e oitenta e oito)
- Hemodiálise: 536 (Quinhentos e trinta e seis)

Na tabela a seguir, destacamos todas as atividades desenvolvidas pelo SAU durante o trimestre.

**TABELA 01:** Apresentação das atividades realizadas pelo S.A.U.

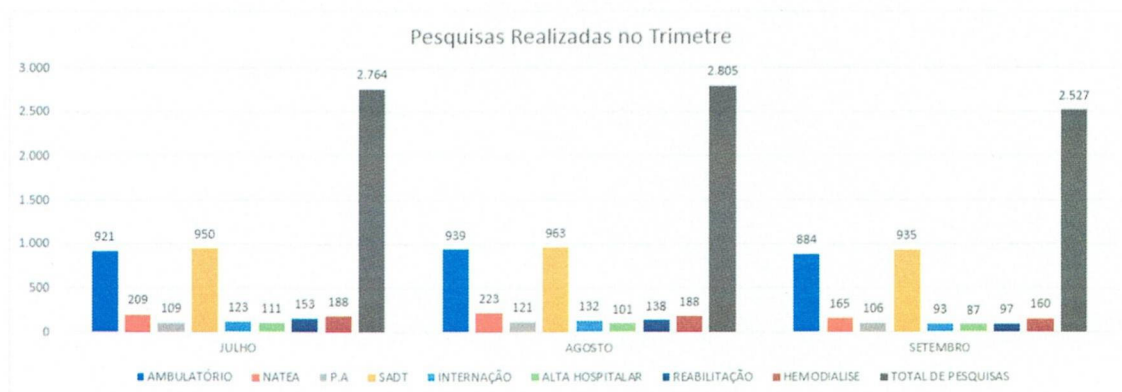
ITEM	DESCRIÇÃO DAS ATIVIDADES	JUL	AGO	SET
<b>1.</b>	<b>Atendimentos Gerais</b>	<b>977</b>	<b>709</b>	<b>650</b>
<b>1.1</b>	Atendimentos em sala	18	17	33
<b>1.2</b>	Atendimentos por telefone	131	142	135
<b>1.3</b>	Atendimentos exclusivamente por folder	53	92	60
<b>1.4</b>	Visita aos Leitos	775	458	422

<b>2.</b>	<b>Ações geradas nos atendimentos</b>	<b>1.403</b>	<b>1.336</b>	<b>893</b>
<b>2.1</b>	Orientação / informação sobre normas, regras e serviços (consultas, exames, internação).	912	889	617
<b>2.2</b>	Encaminhamento a outros profissionais	491	447	276
<b>3.</b>	<b>Participação em eventos e treinamentos (internos e externos)</b>	<b>08</b>	<b>05</b>	<b>05</b>
<b>4.</b>	<b>Pesquisas de Satisfação</b>	<b>2.764</b>	<b>2.805</b>	<b>2.527</b>
<b>4.1</b>	Ambulatório	921	939	884
<b>4.2</b>	NATEA	209	223	165
<b>4.3</b>	Pronto Atendimento	109	121	106
<b>4.4</b>	SADT	950	963	935
<b>4.5</b>	Internação	123	132	93
<b>4.6</b>	Alta hospitalar	111	101	87
<b>4.7</b>	Reabilitação	153	138	97
<b>4.8</b>	Hemodiálise	188	188	160
	<b>TOTAL</b>	<b>5.152</b>	<b>4.855</b>	<b>4.075</b>

Fonte: S.A.U. Hospital Regional Público do Caetés - 2024







Fonte: S.A.U. Hospital Regional Público do Caetés – 2024

O gráfico acima ilustra o balanço trimestral (julho, agosto e setembro) dos atendimentos realizados pelo SAU, nos oito segmentos de avaliação (ambulatório, NATEA, P.A, SADT, internação, alta hospitalar, reabilitação e hemodiálise). De julho a agosto, tivemos um aumento de 1,46% no número de participantes nas pesquisas de satisfação, já de agosto para setembro, tivemos uma queda de 9,91% a menos, devido uma colaboradora está gozando do seu período de férias. Sempre prezando pela intensa busca ativa, que nos possibilitou o alcance da meta Atendimento HRPC X Atendimento SAU.

Nesse 3º trimestre visamos alcançar um maior número de participantes a cada mês, em todos os segmentos de avaliação, continuamos trabalhando arduamente, pois a demanda é crescente e se faz necessária acompanhá-la.

O segmento SADT realiza os Endoscopia, Colonoscopia, colposcopia, Tomografia, E.E.G - Eletroencefalograma, USG- Ultrassonografia, Radiografia, E.C.G - Eletrocardiograma, Laboratório, Ressonância, Videolaringoscopia, Teste de Esforço/Teste Ergométrico, Audiometria, Imitanciometria, M.A.P.A, HOLTER, Mamografia, Biopsia e Ecocardiografia.

No segmento Ambulatório temos consultas com Alergologista Adulto, Alergologista Pediátrico, Anestesiologista, Cardiologia Geral, Cardiologia Pediátrica, Cardiologia Pré-operatório rápido, Cirurgia plástica reparadora, Cirurgia geral, Cirurgia vascular, Clínica médica – Triagem Pós-Covid, Dermatologia, Dermatologia Pediátrica, Endocrinologia, Endocrinologia Pediátrica, Gastroenterologista, Gastroenterologista Pediátrico, Ginecologia,

Hematologia, Hematologia Pediátrica, Hepatologia, Hepatologia, Infectologia, Mastologia, Nefrologia, Nefrologia Pediátrica, Neurocirurgia, Neurologia Clínica, Ortopedia, Otorrinolaringologia, Pneumologia, Psiquiatria, Reumatologia e Urologia.

#### IV- ANÁLISE QUESTIONÁRIO DE PESQUISA DE SATISFAÇÃO

A seguir podemos acompanhar o nível de satisfação dos usuários, segundo dados coletados através das pesquisas diárias, com referência ao número de respostas obtidas na utilização dos questionários.

**TABELA 03:** Quantidade de respostas das pesquisas de satisfação (trimestre)

TRIMESTRE (abr, mai e jun 2024)	Amb.	NATEA	P. A	SADT	Intern.	Altas	Reab.	Hemo.
<b>Nº Respostas:</b> <b>Péssimo</b>	41	4	16	22	6	4	1	0
<b>Nº Respostas:</b> <b>Ruim</b>	60	7	13	27	6	0	3	2
<b>Nº Respostas:</b> <b>Regular</b>	213	30	27	120	34	43	8	13
<b>Nº Respostas:</b> <b>Bom</b>	37.888	9.485	7.651	23.062	4.919	2757	3.339	13.964
<b>Nº Respostas:</b> <b>Ótimo</b>	8.361	604	1.559	5.103	4.798	2.162	529	998
<b>Total de Resposta</b>	<b>46.563</b>	<b>10.130</b>	<b>9.266</b>	<b>28.334</b>	<b>9.763</b>	<b>2.966</b>	<b>3.880</b>	<b>14.977</b>
<b>Média da Satisfação %</b>	<b>99,32%</b>	<b>99,61%</b>	<b>99,41%</b>	<b>99,40%</b>	<b>99,52%</b>	<b>98,41%</b>	<b>99,72%</b>	<b>99,89%</b>

Fonte: S.A.U. Hospital Regional Público do Caetés – 2024

No 3º trimestre identificamos que o menor percentual de satisfação foi na Alta Hospitalar com resultado de 98,41%.

As causas de descontentamentos no setor de **Ambulatório** nesse trimestre foram: a falta de informação e orientação, por não ter vaga para 2024 na agenda para consultar com o Neurocirurgião, referente ao quantitativo de cadeiras de rodas disponíveis na portaria principal do HRPC para pessoas portadoras de deficiência e insatisfação por não conseguir marcar o retorno com Urologista devido a agenda.

Causas de descontentamentos no setor de **SADT** nesse trimestre foi: Insatisfação com atendimento de auxiliar administrativo na entrega de resultado de exames, com atendimento de auxiliar administrativo na entrega de resultado de exames, a equipe de técnicos do laboratório por não estarem usando a luva corretamente, a falta de informação sobre preparo de exame da recepção do HRPC.

Causas de descontentamentos no setor de **Pronto Atendimento** nesse trimestre foram: com atendimento da ortopedia.

Causas de descontentamentos com o **NATEA** nesse trimestre foram: com a Pediatra por não ter atendido, por não conseguir falar com o NATEA via telefone e com o atendimento do psiquiatra.

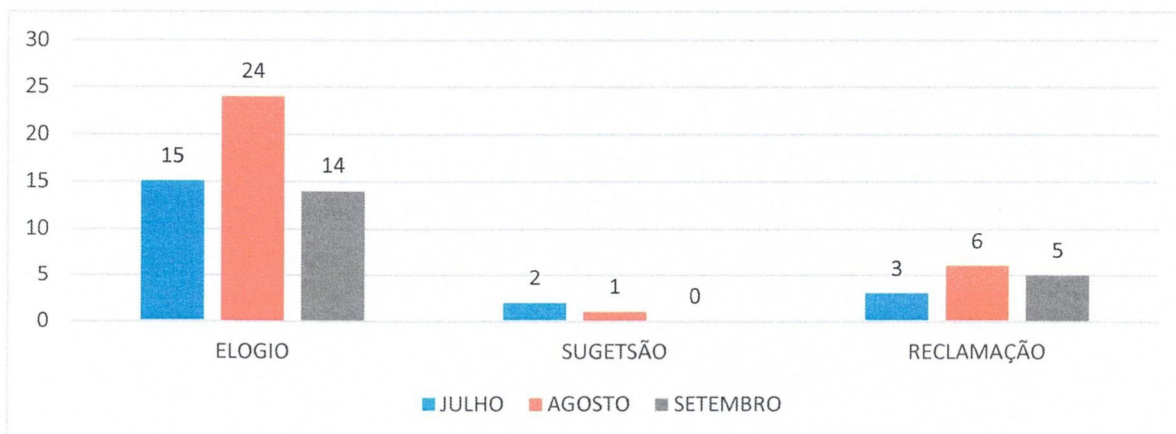
As queixas de caráter comportamental ou de falha na execução da praxis, já estão sendo tratadas por suas lideranças em reuniões com as equipes e serão trabalhadas junto ao Núcleo de Educação Permanente – NEP, através palestras, treinamentos, capacitações e orientações com vistas a minorar esse tipo de insatisfação.

De acordo com a proposta do SAU, as pesquisas de satisfação têm por objetivo avaliar os serviços prestados pelo HRPC, permitindo aos usuários avaliá-los não somente nos questionários de pesquisa de satisfação, mas também manifestar-se através de elogios, reclamações e sugestões. Deste modo, para melhor observarmos a utilização dos serviços e a classificação das manifestações, segue o gráfico abaixo:

Endereço: Avenida Barão de Capanema, nº 3191 – Capanema/PA  
Fone: (91) 3122-7391

Identificador de autenticação: 7f232d99-7f1c-4e11-9510-f541f5d4db27

Nº do Protocolo: 2024090708 5

**Gráfico 02:** Classificação dos Registros Obtidos no Trimestre


Fonte: S.A.U. Hospital Regional Público dos Caetés – 2024

É importante ressaltar que o número de reclamações descritas na tabela abaixo, sempre será maior que o número de registros computados no gráfico acima, visto que nos manifestos registrados oficialmente em cunho de queixa, há por vezes em um único relato, duas ou mais reclamações, que posteriormente são desmembradas para acompanhamento futuro de resolutividade, individualmente.

**TABELA 04:** Motivos das reclamações realizadas no trimestre.

Motivo da Reclamação	Nº de ocorrências JUL/24	Nº de ocorrências AGO/24	Nº de ocorrências SET/24
Desagrado com atendimento do recepcionista (Reabilitação)	01		
Insatisfação com atendimento de auxiliar administrativo na entrega de resultado de exames	01		
Desagrado por não conseguir falar com o NATEA via telefone	02		
Insatisfação com o atendimento do psiquiatra (NATEA)		01	
Desagrado com a falta de informação e orientação (Ambulatório HRPC)		01	

Insatisfação com a falta de orientação sobre o preparo para realizar exame (SADT)		01	
Desagrado com atendimento de ortopedia (P.A)		01	
Insatisfação por não ter vaga para 2024 na agenda para consultar com o Neurocirurgião (Ambulatório HRPC)		01	
Desagrado com a Pediatra por não ter atendido (NATEA)		01	
Insatisfação referente ao quantitativo de cadeiras de rodas disponíveis na portaria principal do HRPC para pessoas portadoras de deficiência (Ambulatório)			01
Desagrado com a equipe de técnicos do laboratório por não estarem usando a luva corretamente (SADT)			01
Insatisfação por não conseguir marcar o retorno com Urologista devido a agenda (Ambulatório)			08
Desagrado com a falta de informação sobre preparo de exame da recepção do HRPC (SADT)			01
Insatisfação com atendimento do Serviço Social na UTI			01

Fonte: S.A.U. Hospital Regional Público dos Caetés– 2024

Após análise, é importante ressaltar que as reclamações foram encaminhadas via memorando aos coordenadores e/ou líderes responsáveis pelos setores competentes solicitando conhecer e aplicar as providências

cabíveis. Após a devolutiva das respostas para o S.A.U, os memorandos foram encaminhados à diretoria executiva, para ciência e efetivas resoluções.

As reclamações apresentaram resolutividade, as providências e ajustes realizados foram expostos ao reclamante/usuário via telefone e pessoalmente; as propostas de melhorias estão sendo acompanhadas pontualmente pelas áreas responsáveis e pelo S.A.U.

**TABELA 05:** Quantitativo geral das Manifestações Realizados pelos Usuários no trimestre.

TIPO DE COMENTÁRIO	TOTAL TRIM.
Elogios	<b>53</b>
Sugestões	<b>03</b>
Reclamações	<b>14</b>
Reclamações Solucionadas	<b>14</b>
Meta Contratual	<b>80%</b>
Meta Realizada	<b>100%</b>

Fonte: S.A.U. Hospital Regional Público dos Caetés – 2024

## V- ANÁLISES DOS DADOS

Analisando os dados quantitativos individualmente nos campos de pesquisa, destacamos a média de satisfação atingida nos setores durante o 3º trimestre:

- Ambulatório: 99,32%
- NATEA: 99,61%
- SADT: 99,41%
- P.A: 99,40%
- Internação: 99,52%
- Alta Hospitalar: 98,41%
- Reabilitação: 99,72%
- Hemodiálise: 99,89%

De acordo com os resultados apresentados acima, os quais foram obtidos após a análise das respostas dos usuários durante as pesquisas em cada setor e também através das tabulações de dados e amostra gráfica (em anexo) do trimestre, apontaremos os fatores pelos quais não foi possível atingir os 100% de satisfação, levando em consideração as pontuações baixas (conceitos PÉSSIMO, RUIM E REGULAR), conforme o exposto abaixo.

O **ambulatório**, o índice de insatisfação foram de 2,07%.

O **Serviço de Apoio Diagnóstico e Terapêutico – SADT**, o índice de insatisfação foi de 1,79% e podemos apontar o seguinte motivo:

- Tempo de realização de exames. (julho/agosto/setembro)

Os resultados das pesquisas do **NATEA**, o índice de insatisfação foi de 1,16% de insatisfação.

Os resultados das pesquisas do **P.A.**, o índice de insatisfação foi de 1,76% de insatisfação.

- Sensação de segurança em relação aos atendimentos oferecido. (agosto)

Os resultados das pesquisas da **Internação** mostram 1,64% de insatisfação.

Os resultados das pesquisas da **Alta Hospitalar** mostram 4,77% de insatisfação e algumas respostas negativas em:

- Localização do S.A.U. (julho/ agosto)
- Silêncio (setembro)
- Educação e Respeito (setembro)
- Orientação Enfermagem (setembro)

Os resultados das pesquisas da **Hemodiálise** mostram 0,30% de insatisfação.

Os resultados das pesquisas da **Reabilitação** mostram 0,82% de insatisfação.

A média geral de satisfação dos usuários com relação aos serviços oferecidos pelo HRPC, baseada nas pesquisas realizadas no 3º trimestre, envolvendo todos os setores é de **99,41%**.

## VI- INDICADORES DOS SERVIÇOS PRESTADOS

Em análise aos indicadores dos serviços prestados pelo HRPC neste trimestre, destacamos na tabela a seguir, o número de atendimentos efetivados e o número de usuários atendidos pelo SAU através da escuta individual e pesquisas de satisfação realizadas nos setores de Ambulatório, NATEA, P.A, SADT, Internação, Alta Hospitalar, Reabilitação e Hemodiálise.

O SAU trabalha constantemente com planejamento e organização diária das pesquisas de satisfação, divulgação dos serviços e incentivando os usuários a utilizarem os mesmos, configurando assim um trabalho eficaz, responsável por atender em média neste trimestre 14,55% dos usuários atendidos no HRPC.

Podemos observar na tabela abaixo, o quantitativo de serviços prestados pelo HRPC e também o número de usuários assistidos pelo SAU no 3º trimestre, por meio da pesquisa de satisfação, levando em consideração os segmentos de **Ambulatório, NATEA, P.A, SADT, Internação, Alta Hospitalar, Reabilitação e Hemodiálise.**

**Tabela 06:** Análise do quantitativo dos serviços e usuários assistidos pelo S.A.U.

Mês de Referência	Nº Atendimento HRPC	Nº Atendimentos SAU	PORCENTAGEM %
Jul/24	17.705	2.764	15,61%
Ago/24	18.958	2.805	14,79%
Set/24	18.100	2.527	13,96%
<b>Total</b>	<b>54.763</b>	<b>8.096</b>	<b>14,78%</b>

## VII- PROPOSTAS PARA O PRÓXIMO TRIMESTRE

- ✓ Continuar realizando as pesquisas de satisfação com planejamento, buscando assistir com excelência os usuários.
  - ✓ Quem? Supervisora e auxiliar. administrativo
  - ✓ Quando? Meses de outubro, novembro e dezembro.



- ✓ Como? Dividindo as pesquisas por hora, visualizando com os setores os maiores horários de visitantes, ampliando a busca ativa no Ambulatório e SADT.
- ✓ Manter o fluxo (em anexo) adotado quanto às reclamações, sugestões e elogios, buscando sempre a eficiência do serviço e firmando compromisso cada vez maior com os usuários.
  - ✓ Quem? Supervisora do S.A.U
  - ✓ Quando? Meses de outubro, novembro e dezembro.
  - ✓ Como? Realizando o tratamento dos manifestos manuscritos pelos usuários, de forma a identificar as reclamações, sugestões e elogios. Encaminhar através de memorando para as lideranças, coordenações ou diretoria. Informar o usuário acerca da resposta ao seu manifesto.
- ✓ Monitorar os índices de satisfação, mantendo a qualidade dos serviços prestados, adotando melhorias necessárias, intervenções e projetos que venham atender de forma efetiva garantindo a satisfação integral do usuário.
  - ✓ Quem? Supervisora do S.A.U
  - ✓ Quando? Meses de outubro, novembro e dezembro.
  - ✓ Como? Fazendo o acompanhamento junto aos setores citados no trimestre, acerca das propostas apontadas pelas lideranças, a fim de verificar a efetividade das melhorias.
- ✓ Acompanhar os coordenadores e líderes quanto ao cumprimento ao prazo de retorno das manifestações.
  - ✓ Quem? Supervisora do S.A.U
  - ✓ Quando? Meses de outubro, novembro e dezembro.
  - ✓ Como? Realizando cobrança diária, conforme o tempo de resposta for sendo esgotado e reforçar a importância do cumprimento ao prazo.
- ✓ Monitorar os planos de ação que foram apresentados como alternativa de melhorias no atendimento.
  - ✓ Quem? Supervisora do S.A.U
  - ✓ Quando? Meses de outubro, novembro e dezembro.

- ✓ Como? Acompanhando junto ao NEP o agendamento e andamento dos treinamentos citados como alternativas de melhoria.
- ✓ Intensificar a divulgação do S.A.U., incentivando os usuários, acompanhantes e visitantes a utilizarem o serviço sempre que necessário, bem como a reforçar na divulgação a localização do setor;
  - ✓ Quem? Supervisora do S.A.U
  - ✓ Quando? Meses de outubro, novembro e dezembro.
  - ✓ Como? Ampliando diariamente a divulgação do S.A.U, verbal ou por meio de folder e panfletos, nos setores avaliados.

### **VIII- SÍNTESE DO TRIMESTRE**

Neste trimestre (julho, agosto e setembro), continuamos nos empenhando em trabalhar de forma intensa com vistas a alcançar a maior amostra da satisfação dos nossos usuários frente aos serviços oferecidos pelo HRPC.

De julho a agosto, tivemos um aumento de 1,46% no número de participantes nas pesquisas de satisfação, já de agosto para setembro, tivemos uma queda de 9,91% a menos, devido uma colaboradora está gozando do seu período de férias.

Sempre prezando pela intensa busca ativa, que nos possibilitou o alcance da meta Atendimento HRPC X Atendimento SAU.

Após a somatória das maiores pontuações que correspondem aos itens “BOM e ÓTIMO”, o grau de satisfação geral nesse 3º trimestre, cujo resultado de julho **99,51%** de satisfação, em agosto **99,24%** e em setembro com **99,49%**.

Ao analisarmos as dificuldades visualizadas nesse 3º trimestre, podemos assinalar que os únicos entraves foi a recorrente negativa de alguns usuários em aceitar participar das pesquisas de satisfação e o preenchimento incompleto das mesmas, uma vez que os mesmos alegavam que já haviam participado da pesquisa em outro momento. Contudo frente a essa resistência, nós persistimos em orientá-los a entenderem que os serviços e atendimentos são dinâmicos e que podem sofrer alterações diariamente em vários aspectos, sejam eles

estruturais, comportamentais, éticos, de competências, de atendimento e segurança.

As pesquisas de satisfação e atendimentos vêm sendo desenvolvidos de acordo com planejamentos realizados diariamente, buscando atender a demanda de modo eficaz. Os setores estão sendo assistidos diariamente, as reclamações e sugestões estão sendo direcionadas às coordenações e lideranças, desta forma mantendo qualidade no atendimento e garantindo retorno ao usuário. Neste sentido, nós do SAU buscamos constantemente minimizar e cessar as queixas mencionadas no tópico “Análise dos dados”, trabalhando continuamente as questões expostas.

Em relação ao número de reclamações, obtivemos um total de 53 nos três meses desse 3º trimestre. Acerca dos elogios, tivemos um total de 15 em julho, de agosto para setembro o valor 24 elogios e de manifestos por escrito em caráter de contentamento em setembro obtivemos 14.

As atividades de divulgação do S.A.U. e de incentivo aos usuários, acompanhantes e visitantes a utilizarem o serviço vêm sendo realizadas diariamente, e continuam sendo reconhecidas por muitos usuários. Alguns fizeram questão de se manifestarem por escrito, e outros agradeceram e nos parabenizavam verbalmente, por razão do retorno dado e pelas demandas resolvidas.

Para continuar tendo esse reconhecimento por parte dos usuários (pacientes, acompanhantes e visitantes), continuaremos trabalhando diariamente por meio de constantes diálogos e momentos informativos.

O S.A.U e a gestão do HRPC continuará na busca incessante por bons resultados, os quais visam a segurança do paciente com atendimento humanizado e de qualidade.

Atenciosamente,

GÉSSICA MARINHO  
SUPERVISORA DO SAU  
HRPC - INDSH



Géssica Lorrani Alves Marinho  
Supervisora do S.A.U.  
Hospital Regional Público do Caetés – HRPC

## ANEXOS

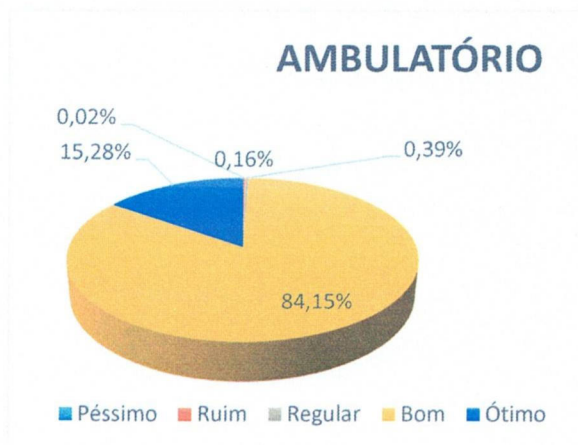
### Índice dos Anexos:

- 1- Amostra gráfica e relatórios das tabulações de dados referentes aos setores de Ambulatório, NATEA, P.A, Internação, Serviço de Apoio Diagnóstico e Terapêutico SADT e Alta Hospitalar.
- 2- Mapa de atendimento.
- 3- Fluxo de atendimento.

# CÓPIA DO RELATÓRIO E GRÁFICO DA TABULAÇÃO DE DADOS DO AMBULATÓRIO (TRIMESTRE)

# JULHO

## TABULAÇÃO DIÁRIA DE PESQUISA DO AMBULATORIO



ITEM	NÚMERO DE RESPOSTAS					Total 1	NR	Total 2	Total 7/8 e 9/10
	0/2	3/4	5/6	7/8	9/10				
	PESSIMO	RUIM	REGULAR	BOM	ÓTIMO				
1				777	143	920	1	921	920
2			1	777	140	918	3	921	917
3			1	775	144	920	1	921	919
4	O tempo que demorou para o paciente ser atendido?								
4.1	1	18	42	724	133	918	3	921	857
4.2		1	2	776	139	918	3	921	915
4.3			3	773	141	917	4	921	914
5	A boa vontade e disposição das pessoas em ajudar a resolver seus problemas?								
5.1	1	2	1	770	144	918	3	921	914
5.2		1	1	775	140	917	4	921	915
5.3			1	774	142	917	4	921	916
6				776	141	917	4	921	917
7	A educação e o respeito com que você foi tratado?								
7.1		1	2	775	140	918	3	921	915
7.2		1	1	775	140	917	4	921	915
7.3			1	778	140	919	2	921	918
8	1		2	775	141	919	2	921	916
9			3	776	138	917	4	921	914
10				781	137	918	3	921	918
11		1		775	142	918	3	921	917
<b>TOTAIS</b>	<b>3</b>	<b>25</b>	<b>61</b>	<b>13132</b>	<b>2385</b>	<b>15606</b>	<b>51</b>	<b>15657</b>	<b>15517</b>
	0,02%	0,16%	0,39%	84,15%	15,28%	100%	0,33%		99,43%

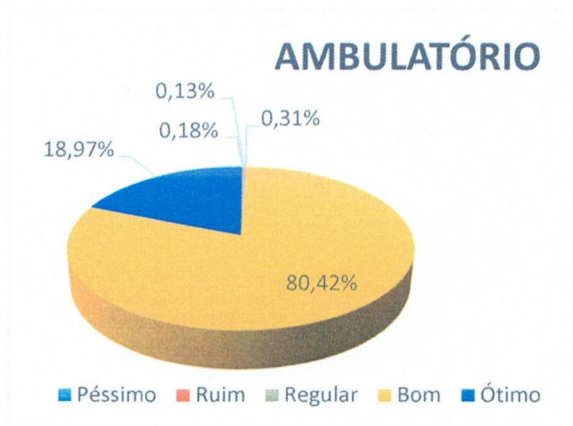
Total respondido 15606

Total de 7/8 e 9/10 15517

Índice de Satisfação de 7/8 e 9/10 99,43%

# AGOSTO

## TABULAÇÃO DIÁRIA DE PESQUISA DO AMBULATORIO



ITEM	NÚMERO DE RESPOSTAS					Total 1	NR	Total 2	Total 7/8 e 9/10	
	0/2	3/4	5/6	7/8	9/10					
	PÉSSIMO	RUIM	REGULAR	BOM	ÓTIMO					
1			2	758	176	936	3	939	934	
2	1	2	3	755	175	936	3	939	930	
3	1	1		751	183	936	3	939	934	
4	O tempo que demorou para o paciente ser atendido?									
4.1	2	6	22	737	168	935	4	939	905	
4.2	1	1	3	755	173	933	6	939	928	
4.3	1	1	2	755	178	937	2	939	933	
5	A boa vontade e disposição das pessoas em ajudar a resolver seus problemas?									
5.1	1	2	2	746	182	933	6	939	928	
5.2	2	1	1	751	177	932	7	939	928	
5.3	2	1	1	750	182	936	3	939	932	
6	1	1	3	751	174	930	9	939	925	
7	A educação e o respeito com que você foi tratado?									
7.1	2		2	754	177	935	4	939	931	
7.2	2	1	2	750	179	934	5	939	929	
7.3	2	1		754	179	936	3	939	933	
8	3			751	177	931	8	939	928	
9	3		3	749	177	932	7	939	926	
10	2	2	3	751	174	932	7	939	925	
11	2			750	181	933	6	939	931	
	<b>TOTAIS</b>	<b>28</b>	<b>20</b>	<b>49</b>	<b>12768</b>	<b>3012</b>	<b>15877</b>	<b>86</b>	<b>15963</b>	<b>15780</b>
		<b>0,18%</b>	<b>0,13%</b>	<b>0,31%</b>	<b>80,42%</b>	<b>18,97%</b>	<b>100%</b>	<b>0,54%</b>		<b>99,39%</b>

Total respondido 15877

Total de 7/8 e 9/10 15780

Índice de Satisfação de 7/8 e 9/10 99,39%

Endereço: Avenida Barão de Capanema, nº 3191 – Capanema/PA

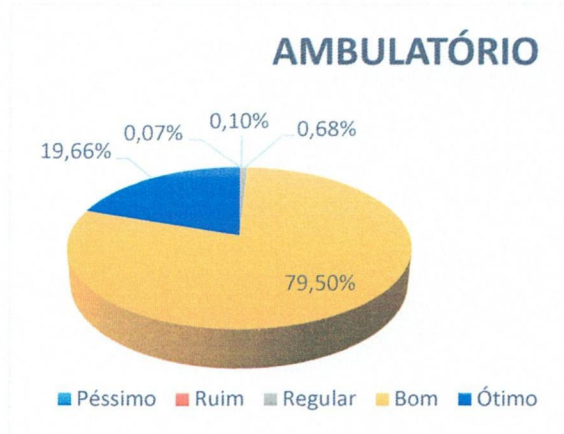
Fone: (91) 3122-7391

Identificador de autenticação: 7f232d99-7f1c-4e11-9510-f541f5d4db27

Nº do Protocolo: 2020001708 5

# SETEMBRO

## TABULAÇÃO DIÁRIA DE PESQUISA DO AMBULATORIO



ITEM	NÚMERO DE RESPOSTAS					Total 1	NR	Total 2	Total 7/8 e 9/10
	0/2	3/4	5/6	7/8	9/10				
	PÉSSIMO	RUIM	REGULAR	BOM	ÓTIMO				
1	Limpeza e conforto da recepção, banheiro, corredores, salas de espera e consultórios?					888	4	892	883
2	Você teve informações e esclarecimentos sobre seu estado de saúde?					887	5	892	881
3	O hospital é bem sinalizado para você encontrar o local onde precisa ir? (placas e cartazes)					889	3	892	887
4	O tempo que demorou para o paciente ser atendido?								
4.1	Pelos médicos					885	7	892	843
4.2	Pelos enfermeiros					886	6	892	879
4.3	Pelos funcionários da Administração					886	6	892	871
5	A boa vontade e disposição das pessoas em ajudar a resolver seus problemas?								
5.1	Para os médicos					888	4	892	883
5.2	Para os enfermeiros					887	5	892	884
5.3	Para os funcionários da Administração					887	5	892	883
6	Sua sensação de confiança em relação aos atendimentos oferecidos por este ambulatório?					884	8	892	881
7	A educação e o respeito com que você foi tratado?								
7.1	Pelos médicos					891	1	892	883
7.2	Pelos enfermeiros					886	6	892	885
7.3	Pelos funcionários da Administração					888	4	892	884
8	O interesse do médico em ouvir as queixas do paciente e o exame físico que foi realizado?					888	4	892	878
9	As explicações do médico sobre a doença do paciente e o tratamento que foi realizado?					886	6	892	880
10	O silêncio no ambiente do ambulatório?					887	5	892	880
11	O local para reclamações / sugestões é de fácil acesso?					887	5	892	887
<b>TOTAIS</b>						<b>15080</b>	<b>84</b>	<b>15164</b>	<b>14952</b>
						<b>0,07%</b>	<b>0,55%</b>		<b>99,15%</b>

Total respondido 15080

Total de 7/8 e 9/10 14952

Índice de Satisfação de 7/8 e 9/10 99,15%

Endereço: Avenida Barão de Capanema, nº 3191 – Capanema/PA

Fone: (91) 3122-7391

Identificador de autenticação: 7f232d99-7f1c-4e11-9510-f541f5d4db27

Nº do Protocolo: 2020090708 5



# CÓPIA DO RELATÓRIO E GRÁFICO DA TABULAÇÃO DE DADOS DO AMBULATÓRIO NATEA (TRIMESTRE)

Endereço: Avenida Barão de Capanema, nº 3191 – Capanema/PA  
Fone: (91) 3122-7391

Identificador de autenticação: 7f232d99-7f1c-4e11-9510-f541f5d4db27

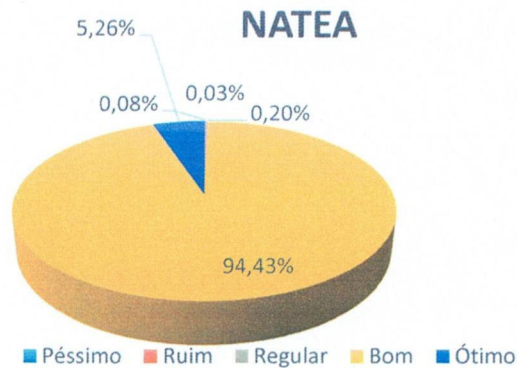
Nº do Protocolo: 2020000708 5



SECRETARIA DE  
SAÚDE PÚBLICA

# JULHO

## TABULAÇÃO DIÁRIA DE PESQUISA DO AMBULATÓRIO NATEA



ITEM	NÚMERO DE RESPOSTAS					Total 1	NR	Total 2	Total 7/8 e 9/10
	0/2	3/4	5/6	7/8	9/10				
	PÉSSIMO	RUIM	REGULAR	BOM	ÓTIMO				
1				198	11	209		209	209
2				199	10	209		209	209
3			1	197	11	209		209	208
4	O tempo que demorou para o paciente ser atendido								
4.1	1			197	11	209		209	208
4.2		1		197	11	209		209	208
4.3		1		197	11	209		209	208
5	A boa vontade e disposição das pessoas em ajudar a resolver seus problemas:								
5.1		1		197	11	209		209	208
5.2			1	197	11	209		209	208
5.3			2	196	11	209		209	207
6				198	11	209		209	209
7	A educação e o respeito com que você foi tratado								
7.1			1	197	11	209		209	208
7.2				197	12	209		209	209
7.3			1	197	11	209		209	208
8				198	11	209		209	209
9			1	197	11	209		209	208
10				198	11	209		209	209
11				198	11	209		209	209
<b>TOTAIS</b>	<b>1</b>	<b>3</b>	<b>7</b>	<b>3355</b>	<b>187</b>	<b>3553</b>	<b>0</b>	<b>3553</b>	<b>3542</b>
	0,03%	0,08%	0,20%	94,43%	5,26%	100%	0,00%		99,69%

Total respondido 3553  
 Total de 7/8 e 9/10 3542  
 Índice de Satisfação de 7/8 e 9/10 99,69%

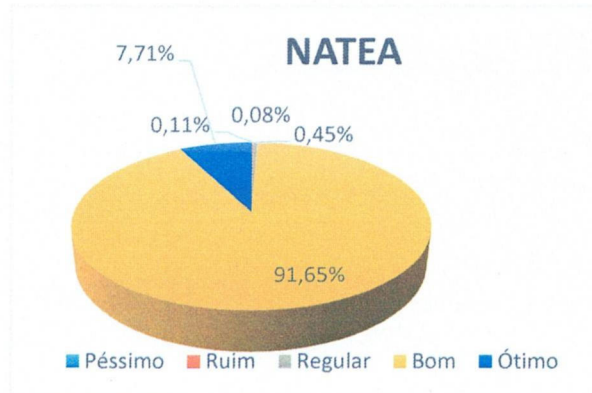
Endereço: Avenida Barão de Capanema, nº 3191 – Capanema/PA  
 Fone: (91) 3122-7391

Identificador de autenticação: 7f232d99-7f1c-4e11-9510-f541f5d4db27

Nº do Protocolo: 2020001708 5

# AGOSTO

## TABULAÇÃO DIÁRIA DE PESQUISA DO AMBULATÓRIO NATEA



ITEM	NÚMERO DE RESPOSTAS					Total 1	NR	Total 2	Total 7/8 e 9/10
	0/2	3/4	5/6	7/8	9/10				
	PÉSSIMO	RUIM	REGULAR	BOM	ÓTIMO				
1				207	16	223		223	223
2		1	2	204	16	223		223	220
3			1	205	17	223		223	222
4	O tempo que demorou para o paciente ser atendido								
4.1		1	5	199	17	222	1	223	216
4.2			1	204	16	221	2	223	220
4.3			2	204	16	222	1	223	220
5	A boa vontade e disposição das pessoas em ajudar a resolver seus problemas:								
5.1			1	202	18	221	2	223	220
5.2	1		1	204	16	222	1	223	220
5.3				204	18	222	1	223	222
6	1			204	16	221	2	223	220
7	A educação e o respeito com que você foi tratado								
7.1		1		197	23	221	2	223	220
7.2	1			204	16	221	2	223	220
7.3			1	203	18	222	1	223	221
8			2	203	16	221	2	223	219
9			1	204	16	221	2	223	220
10		1		205	17	223		223	222
11				204	19	223		223	223
	<b>TOTAIS</b>	<b>3</b>	<b>4</b>	<b>17</b>	<b>3457</b>	<b>291</b>	<b>3772</b>	<b>19</b>	<b>3791</b>
		<b>0,08%</b>	<b>0,11%</b>	<b>0,45%</b>	<b>91,65%</b>	<b>7,71%</b>	<b>100%</b>	<b>0,50%</b>	<b>99,36%</b>

Total respondido 3772

Total de 7/8 e 9/10 3748

Índice de Satisfação de 7/8 e 9/10 99,36%

Endereço: Avenida Barão de Capanema, nº 3191 – Capanema/PA

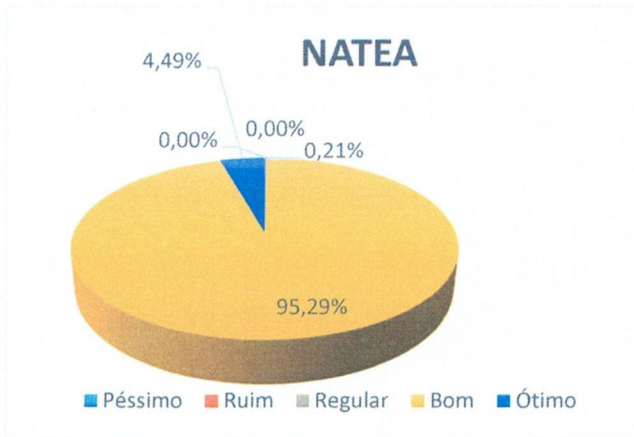
Fone: (91) 3122-7391

Identificador de autenticação: 7f232d99-7f1c-4e11-9510-f541f5d4db27

Nº do Protocolo: 0502096798 5

# SETEMBRO

## TABULAÇÃO DIÁRIA DE PESQUISA DO AMBULATÓRIO NATEA



ITEM	NÚMERO DE RESPOSTAS					Total 1	NR	Total 2	Total 7/8 e 9/10
	0/2	3/4	5/6	7/8	9/10				
	PÉSSIMO	RUIM	REGULAR	BOM	ÓTIMO				
1				157	8	165		165	165
2				158	7	165		165	165
3				158	7	165		165	165
4	O tempo que demorou para o paciente ser atendido								
4.1			5	153	7	165		165	160
4.2				158	7	165		165	165
4.3				158	7	165		165	165
5	A boa vontade e disposição das pessoas em ajudar a resolver seus problemas:								
5.1			1	158	8	165		165	164
5.2				158	7	165		165	165
5.3				158	7	165		165	165
6				158	7	165		165	165
7	A educação e o respeito com que você foi tratado								
7.1				153	12	165		165	165
7.2				158	7	165		165	165
7.3				158	7	165		165	165
8				158	7	165		165	165
9				158	7	165		165	165
10				158	7	165		165	165
11				158	7	165		165	165
<b>TOTAIS</b>	<b>0</b>	<b>0</b>	<b>6</b>	<b>2673</b>	<b>126</b>	<b>2805</b>	<b>0</b>	<b>2805</b>	<b>2799</b>
	<b>0,00%</b>	<b>0,00%</b>	<b>0,21%</b>	<b>95,29%</b>	<b>4,49%</b>	<b>100%</b>	<b>0,00%</b>		<b>99,79%</b>

Total respondido 2805

Total de 7/8 e 9/10 2799

Índice de Satisfação de 7/8 e 9/10 99,79%

Endereço: Avenida Barão de Capanema, nº 3191 – Capanema/PA

Fone: (91) 3122-7391

Identificador de autenticação: 7f232d99-7f1c-4e11-9510-f541f5d4db27

Nº do Protocolo: 0502096798 5

# CÓPIA DO RELATÓRIO E GRÁFICO DA TABULAÇÃO DE DADOS DO P.A (TRIMESTRE)

Endereço: Avenida Barão de Capanema, nº 3191 – Capanema/PA  
Fone: (91) 3122-7391

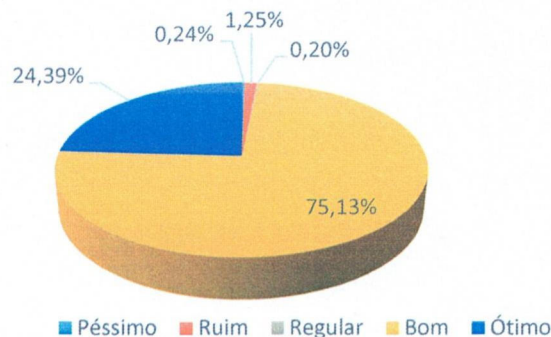
Identificador de autenticação: 7f232d99-7f1c-4e11-9510-f541f5d4db27

Nº do Protocolo: 2020000708 5

# JULHO

## TABULAÇÃO DIÁRIA DE PESQUISA DO P.A

### Pronto Atendimento



	NÚMERO DE RESPOSTAS					Total 1	NR	Total 2	Total 7/8 e 9/10
	0/2 PÉSSIMO	3/4 RUIM	5/6 REGULAR	7/8 BOM	9/10 ÓTIMO				
1 Limpeza e conforto Da urgência, banheiro e sala de espera?				82	25	107	2	109	107
2 Quanto às informações que foram dadas ou aos seus familiares?	1		1	79	27	108	1	109	106
3 As indicações de localização dos serviços existentes no hospital? ( placas e cartazes)				80	27	107	2	109	107
4 O tempo que demorou para o paciente ser atendido:									
4.1 Pelos médicos	1	1	4	75	27	108	1	109	102
4.2 Pelos enfermeiros	2			80	26	108	1	109	106
4.3 Pelos Outros Profissionais	1			80	26	107	2	109	108
5 A boa vontade e disposição das pessoas em ajudar a resolver seus problemas?									
5.1 Pelos médicos				79	27	106	3	109	106
5.2 Pelos enfermeiros	1		1	79	26	107	2	109	106
5.3 Pelos Outros Profissionais				80	26	106	3	109	106
6 Sua sensação de segurança em relação aos serviços deste hospital?				81	25	106	3	109	106
7 A educação e o respeito com que você foi tratado?									
7.1 Pelos médicos				80	26	106	3	109	106
7.2 Pelos enfermeiros	1			79	27	107	2	109	106
7.3 Pelos Outros Profissionais				80	26	106	3	109	106
8 O interesse do médico em ouvir as queixas do paciente e o exame físico que foi realizado?				81	25	106	3	109	106
9 As explicações do médico sobre a doença do paciente e o tratamento que será realizado?				81	25	106	3	109	106
10 A limpeza das roupas de cama e banho?				80	26	106	3	109	106
11 As refeições que foram servidas, em relação à temperatura e o sabor?				80	26	106	3	109	106
12 O silêncio no ambiente da urgência?				80	25	105	4	109	105
13 O horário em que são servidas as refeições?				80	25	105	4	109	105
14 O horário em que é feita a limpeza da urgência?				80	25	105	4	109	105
15 O horário das visitas?				80	25	105	4	109	105
16 Quanto aos medicamentos?									
16.1 Informações recebidas sobre medicamentos prescritos e horários?				78	30	106	3	109	106
16.2 Fornecimento dos medicamentos em tempo hábil?				80	26	106	3	109	106
17 O local para reclamações / sugestões é de fácil acesso?				81	25	106	3	109	106
18 Frequência de visitas realizadas?									
18.1 Pelos médicos				80	26	106	3	109	106
18.2 Pelos enfermeiros				80	25	105	4	109	105
18.3 Pelos Outros Profissionais				80	25	105	4	109	106
18.4 Pelos S A U				80	25	105	4	109	105
<b>TOTAIS</b>	<b>7</b>	<b>1</b>	<b>6</b>	<b>2233</b>	<b>725</b>	<b>2972</b>	<b>80</b>	<b>3052</b>	<b>2958</b>
	<b>0,24%</b>	<b>1,25%</b>	<b>0,20%</b>	<b>75,13%</b>	<b>24,39%</b>	<b>101%</b>	<b>2,62%</b>		<b>99,53%</b>

Total respondido 2972  
Total de 7/8 e 9/10 2958  
Índice de Satisfação de 7/8 e 9/10 99,53%

Endereço: Avenida Barão de Capanema, nº 3191 – Capanema/PA

Fone: (91) 3122-7391

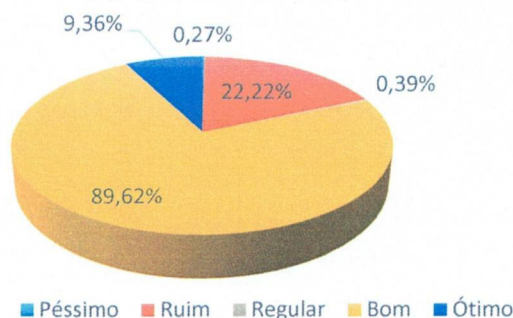
Identificador de autenticação: 7f232d99-7f1c-4e11-9510-f541f5d4db27

Nº do Protocolo de Saúde 2019/01708 5

# AGOSTO

## TABULAÇÃO DIÁRIA DE PESQUISA DO P.A

### Pronto Atendimento



	NÚMERO DE RESPOSTAS					Total 1	NR	Total 2	Total 7/8 e 9/10					
	0/2	3/4	5/6	7/8	9/10									
	PÉSSIMO	RUIM	REGULAR	BOM	ÓTIMO									
1				109	11	120	1	121	120					
2		1		109	10	120	1	121	119					
3				108	12	120	1	121	120					
4	O tempo que demorou para o paciente ser atendido:													
4.1	2	3	1	104	11	121		121	115					
4.2	1	1		108	11	121		121	119					
4.3	1	1		106	11	121		121	119					
5	A boa vontade e disposição das pessoas em ajudar a resolver seus problemas?													
5.1	1		2	105	13	121		121	118					
5.2	1	1		107	11	120	1	121	118					
5.3	1	1		107	11	120	1	121	118					
6	Sua sensação de segurança em relação aos serviços deste hospital?													
6			4	104	11	119	2	121	115					
7	A educação e o respeito com que você foi tratado?													
7.1		1		107	11	119	2	121	118					
7.2			1	107	11	119	2	121	118					
7.3				108	11	119	2	121	119					
8	O interesse do médico em ouvir as queixas do paciente e o exame físico que foi realizado?													
8				106	11	119	2	121	119					
9	As explicações do médico sobre a doença do paciente e o tratamento que será realizado?													
9			1	107	11	119	2	121	118					
10	A limpeza das roupas de cama e banho?													
10			2	106	11	119	2	121	117					
11	As refeições que foram servidas, em relação à temperatura e o sabor?													
11	1		1	107	10	119	2	121	117					
12	O silêncio no ambiente da urgência?													
12	1			107	10	118	3	121	117					
13	O horário em que são servidas as refeições?													
13				107	11	118	3	121	118					
14	O horário em que é feita a limpeza da urgência?													
14			1	106	11	118	3	121	117					
15	O horário das visitas?													
15				107	11	118	3	121	118					
16	Quanto aos medicamentos?													
16.1	Informações recebidas sobre medicamentos prescritos e horários?													
16.1				103	15	118	3	121	118					
16.2	Fornecimento dos medicamentos em tempo hábil?													
16.2				107	11	118	3	121	118					
17	O local para reclamações / sugestões é de fácil acesso?													
17				107	11	118	3	121	118					
18	Frequência de visitas realizadas?													
18.1		3		104	11	118	3	121	115					
18.2				107	11	118	3	121	118					
18.3				107	11	118	3	121	118					
18.4				107	11	118	3	121	118					
	<b>TOTAIS</b>					<b>9</b>	<b>12</b>	<b>13</b>	<b>2988</b>	<b>312</b>	<b>3334</b>	<b>54</b>	<b>3388</b>	<b>3300</b>
		<b>0,27%</b>	<b>22,22%</b>	<b>0,39%</b>	<b>89,62%</b>	<b>9,36%</b>	<b>122%</b>	<b>1,59%</b>					<b>98,98%</b>	

Total respondido 3334  
Total de 7/8 e 9/10 3300  
Índice de Satisfação de 7/8 e 9/10 98,98%

Endereço: Avenida Barão de Capanema, nº 3191 – Capanema/PA

Fone: (91) 3122-7391

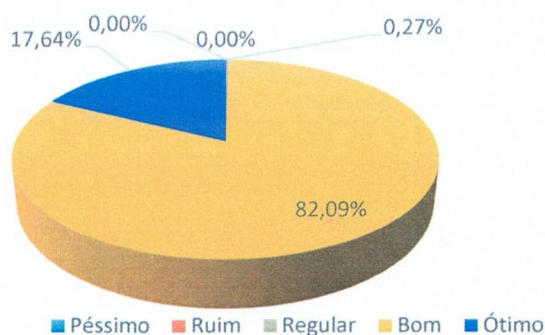
Identificador de autenticação: 7f232d99-7f1c-4e11-9510-f541f5d4db27

Nº do Protocolo: 05002096708 5

# SETEMBRO

## TABULAÇÃO DIÁRIA DE PESQUISA DO P.A

### Pronto Atendimento



	NÚMERO DE RESPOSTAS					Total 1	NR	Total 2	Total 7/8 e 9/10
	0/2	3/4	5/6	7/8	9/10				
	PÉSSIMO	RUIM	REGULAR	BOM	ÓTIMO				
1				89	17	106		106	106
2			1	87	18	106		106	106
3				87	19	106		106	106
4	O tempo que demorou para o paciente ser atendido:								
4.1			2	86	18	106		106	104
4.2				87	19	106		106	106
4.3				87	19	106		106	106
5	A boa vontade e disposição das pessoas em ajudar a resolver seus problemas?								
5.1				87	19	106		106	106
5.2				87	19	106		106	106
5.3				87	19	106		106	106
6				87	19	106		106	106
7	A educação e o respeito com que você foi tratado?								
7.1				87	19	106		106	106
7.2				87	19	106		106	106
7.3				87	19	106		106	106
8				87	19	106		106	106
9			1	86	19	106		106	106
10				87	19	106		106	106
11			4	83	19	106		106	102
12				87	19	106		106	106
13				87	19	106		106	106
14				87	19	106		106	106
15				87	18	105	1	106	105
16	Quanto aos medicamentos?								
16.1				85	20	105	1	106	105
16.2				87	18	105	1	106	105
17				87	18	105	1	106	105
18	Frequência de visitas realizadas?								
18.1				87	18	105	1	106	105
18.2				87	18	105	1	106	105
18.3				87	18	105	1	106	105
18.4				87	18	105	1	106	105
<b>TOTAIS</b>	<b>0</b>	<b>0</b>	<b>8</b>	<b>2430</b>	<b>522</b>	<b>2960</b>	<b>8</b>	<b>2968</b>	<b>2962</b>
	0,00%	0,00%	0,27%	82,09%	17,64%	100%	0,27%		99,73%

Total respondido 2960  
Total de 7/8 e 9/10 2962  
Índice de Satisfação de 7/8 e 9/10 99,73%

Endereço: Avenida Barão de Capanema, nº 3191 – Capanema/PA  
Fone: (91) 3122-7391

Identificador de autenticação: 7f232d99-7f1c-4e11-9510-f541f5d4db27

Nº do Protocolo: 01504296798 5



# **CÓPIA DO RELATÓRIO E GRÁFICO DA TABULAÇÃO DE DADOS DO SADT (TRIMESTRE)**

Endereço: Avenida Barão de Capanema, nº 3191 – Capanema/PA

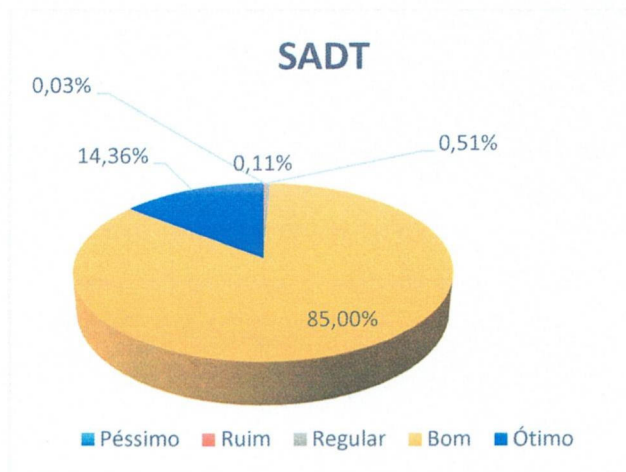
Fone: (91) 3122-7391

Identificador de autenticação: 7f232d99-7f1c-4e11-9510-f541f5d4db27

Nº do Protocolo: 202000708 5

# JULHO

## TABULAÇÃO DIÁRIA DE PESQUISA DO SADT



ITEM	NÚMERO DE RESPOSTAS					Total 1	NR	Total 2	Total 7/8 e 9/10
	0/2	3/4	5/6	7/8	9/10				
	PÉSSIMO	RUIM	REGULAR	BOM	ÓTIMO				
1			1	813	133	947	3	950	946
2				809	139	948	2	950	948
3				811	137	948	2	950	948
4			5	807	135	947	3	950	942
5	2		2	793	134	931	19	950	927
6			1	810	135	946	4	950	945
7	1	1	2	792	134	930	20	950	926
8		9	36	768	135	948	2	950	903
9			1	810	136	947	3	950	946
10				810	137	947	3	950	947
<b>TOTAIS</b>	<b>3</b>	<b>10</b>	<b>48</b>	<b>8023</b>	<b>1355</b>	<b>9439</b>	<b>61</b>	<b>9500</b>	<b>9378</b>
	<b>0,03%</b>	<b>0,11%</b>	<b>0,51%</b>	<b>85,00%</b>	<b>14,36%</b>	<b>100%</b>	<b>0,64%</b>		<b>99,35%</b>

Total respondido 9439

Total de 7/8 e 9/10 9378

Índice de Satisfação de 7/8 e 9/10 99,35%

Endereço: Avenida Barão de Capanema, nº 3191 – Capanema/PA

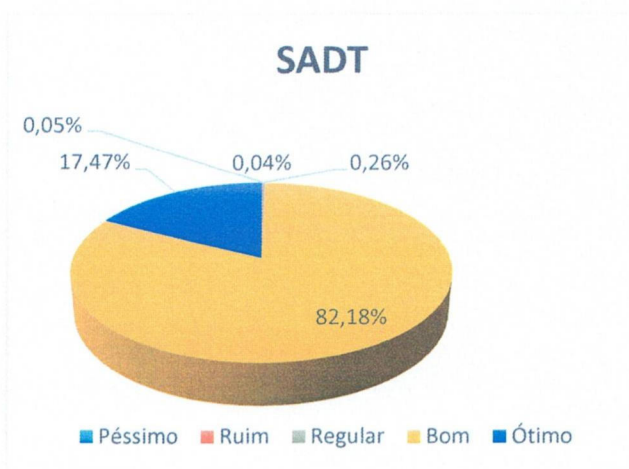
Fone: (91) 3122-7391

Identificador de autenticação: 7f232d99-7f1c-4e11-9510-f541f5d4db27

Nº do Protocolo: 0542096798 5

# AGOSTO

## TABULAÇÃO DIÁRIA DE PESQUISA DO SADT



ITEM	NÚMERO DE RESPOSTAS					Total 1	NR	Total 2	Total 7/8 e 9/10
	0/2	3/4	5/6	7/8	9/10				
	PÉSSIMO	RUIM	REGULAR	BOM	ÓTIMO				
1				795	168	963		963	963
2	1		3	789	170	963		963	959
3				792	171	963		963	963
4			2	794	165	961	2	963	959
5			2	778	164	944	19	963	942
6		1		791	170	962	1	963	961
7			2	784	164	950	13	963	948
8	4	2	16	774	165	961	2	963	939
9				791	169	960	3	963	960
10		1		791	169	961	2	963	960
<b>TOTAIS</b>	<b>5</b>	<b>4</b>	<b>25</b>	<b>7879</b>	<b>1675</b>	<b>9588</b>	<b>42</b>	<b>9630</b>	<b>9554</b>
	<b>0,05%</b>	<b>0,04%</b>	<b>0,26%</b>	<b>82,18%</b>	<b>17,47%</b>	<b>100%</b>	<b>0,44%</b>		<b>99,65%</b>

Total respondido 9588

Total de 7/8 e 9/10 9554

Índice de Satisfação de 7/8 e 9/10 99,65%

Endereço: Avenida Barão de Capanema, nº 3191 – Capanema/PA

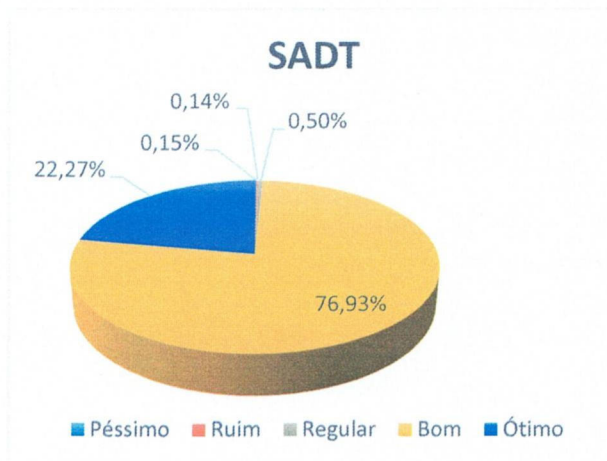
Fone: (91) 3122-7391

Identificador de autenticação: 7f232d99-7f1c-4e11-9510-f541f5d4db27

Nº do Protocolo de Saúde 02090798 5

# SETEMBRO

## TABULAÇÃO DIÁRIA DE PESQUISA DO SADT



ITEM	NÚMERO DE RESPOSTAS					Total 1	NR	Total 2	Total 7/8 e 9/10
	0/2	3/4	5/6	7/8	9/10				
	PÉSSIMO	RUIM	REGULAR	BOM	ÓTIMO				
1	1			724	209	934		934	933
2	1		1	728	204	934		934	932
3	1		2	717	214	934		934	931
4	6	12		711	204	933	1	934	915
5	1		3	703	204	911	23	934	907
6	1		1	722	210	934		934	932
7	1		2	718	205	926	8	934	923
8	1	1	37	691	204	934		934	895
9	1			725	208	934		934	933
10			1	721	211	933	1	934	932
<b>TOTAIS</b>	<b>14</b>	<b>13</b>	<b>47</b>	<b>7160</b>	<b>2073</b>	<b>9307</b>	<b>33</b>	<b>9340</b>	<b>9233</b>
	<b>0,15%</b>	<b>0,14%</b>	<b>0,50%</b>	<b>76,93%</b>	<b>22,27%</b>	<b>100%</b>	<b>0,35%</b>		<b>99,20%</b>

Total respondido	9307
Total de 7/8 e 9/10	9233
Índice de Satisfação de 7/8 e 9/10	99,20%

Endereço: Avenida Barão de Capanema, nº 3191 – Capanema/PA  
Fone: (91) 3122-7391

Identificador de autenticação: 7f232d99-7f1c-4e11-9510-f541f5d4db27

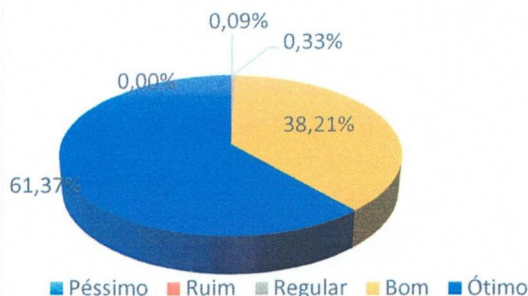
Nº do Protocolo: 2020000708 5

# CÓPIA DO RELATÓRIO E GRÁFICO DA TABULAÇÃO DE DADOS DA INTERNAÇÃO (TRIMESTRE)

# JULHO

## TABULAÇÃO DIÁRIA DE PESQUISA DA INTERNAÇÃO

### Internação



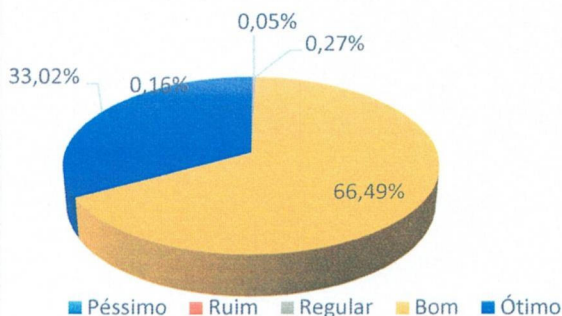
	NÚMERO DE RESPOSTAS					Total 1	NR	Total 2	Total 7/8 e 9/10
	0/2	3/4	5/6	7/8	9/10				
	PESSIMO	RUIM	REGULAR	BOM	ÓTIMO				
1			1	44	75	120	3	123	119
2				46	73	119	4	123	119
3				48	71	119	4	123	119
4									
4.1				45	76	121	2	123	121
4.2		1		45	76	122	1	123	121
4.3				46	74	120	3	123	120
5									
5.1			1	46	74	121	2	123	120
5.2				45	76	121	2	123	121
5.3				46	75	121	2	123	121
6				46	72	118	5	123	118
7									
7.1			1	45	74	120	3	123	119
7.2		2		46	75	123		123	121
7.3				45	74	119	4	123	119
8			1	46	73	120	3	123	119
9			2	44	74	120	3	123	118
10			1	46	73	120	3	123	119
11			1	44	75	120	3	123	119
12			1	45	74	120	3	123	119
13				46	74	120	3	123	120
14			1	45	74	120	3	123	119
15				46	71	117	6	123	117
16									
16.1				46	73	119	4	123	119
16.2				46	74	120	3	123	120
17				49	71	120	3	123	120
18									
18.1				46	72	120	3	123	120
18.2				47	73	120	3	123	120
18.3				47	73	120	3	123	120
18.4			1	46	73	120	3	123	119
<b>TOTAIS</b>	<b>0</b>	<b>3</b>	<b>11</b>	<b>1284</b>	<b>2062</b>	<b>3360</b>	<b>84</b>	<b>3444</b>	<b>3346</b>
	<b>0,00%</b>	<b>0,09%</b>	<b>0,33%</b>	<b>38,21%</b>	<b>61,37%</b>	<b>100%</b>	<b>2,44%</b>		<b>99,58%</b>

Total respondido 3360  
Total de 7/8 e 9/10 3346  
Índice de Satisfação de 7/8 e 9/10 99,58%

# AGOSTO

## TABULAÇÃO DIÁRIA DE PESQUISA DA INTERNAÇÃO

### Internação



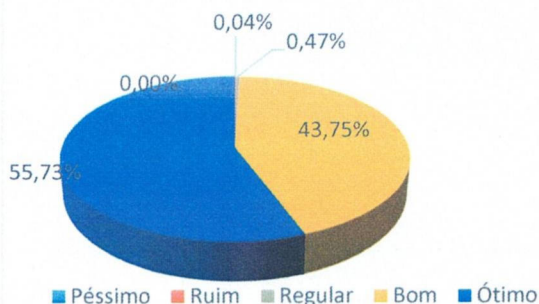
	NÚMERO DE RESPOSTAS					Total 1	NR	Total 2	Total 7/8 e 9/10
	0/2	3/4	5/6	7/8	9/10				
	PÉSSIMO	RUIM	REGULAR	BOM	ÓTIMO				
1				87	45	132		132	132
2		1		87	43	131	1	132	130
3			1	84	47	132		132	131
4									
4.1			1	87	42	130	2	132	129
4.2				87	43	130	2	132	130
4.3				87	43	130	2	132	130
5									
5.1	1			87	43	131	1	132	130
5.2				86	45	131	1	132	131
5.3	1			86	44	131	1	132	130
6	1		1	87	42	131	1	132	129
7									
7.1	1			87	43	131	1	132	130
7.2				87	44	131	1	132	131
7.3		1		87	43	131	1	132	130
8	1			87	43	131	1	132	130
9	1			86	43	130	2	132	129
10				87	44	131	1	132	131
11			2	89	40	131	1	132	129
12				91	40	131	1	132	131
13				89	42	131	1	132	131
14			1	89	41	131	1	132	130
15			1	88	42	131	1	132	130
16									
16.1			1	86	44	131	1	132	130
16.2			1	84	46	131	1	132	130
17			1	88	41	130	2	132	129
18									
18.1				86	45	131	1	132	131
18.2				87	44	131	1	132	131
18.3				87	44	131	1	132	131
18.4				87	44	131	1	132	131
<b>TOTAIS</b>	<b>6</b>	<b>2</b>	<b>10</b>	<b>2437</b>	<b>1210</b>	<b>3665</b>	<b>31</b>	<b>3696</b>	<b>3647</b>
	<b>0,16%</b>	<b>0,05%</b>	<b>0,27%</b>	<b>66,49%</b>	<b>33,02%</b>	<b>100%</b>	<b>0,84%</b>		<b>99,51%</b>

Total respondido 3665  
Total de 7/8 e 9/10 3647  
Índice de Satisfação de 7/8 e 9/10 99,51%

# SETEMBRO

## TABULAÇÃO DIÁRIA DE PESQUISA DA INTERNAÇÃO

### Internação



		NÚMERO DE RESPOSTAS					Total 1	NR	Total 2	Total 7/8 e 9/10
		0/2	3/4	5/6	7/8	9/10				
		PÉSSIMO	RUIM	REGULAR	BOM	ÓTIMO				
1	Limpeza e conforto do quarto, banheiro, corredores, recepção, salas de espera?				44	54	98	1	99	98
2	Quanto as informações que foram dadas ao paciente ou aos seus familiares?				44	53	97	2	99	97
3	As indicações de localização dos serviços existentes no hospital? (placas e cartazes)			1	43	54	98	1	99	97
4	O tempo que demorou para o paciente ser atendido:									
4.1	Pelos médicos			1	42	55	98	1	99	97
4.2	Pelos enfermeiros			1	43	54	98	1	99	97
4.3	Pelos Outros Profissionais				43	53	96	3	99	96
5	A boa vontade e disposição das pessoas em ajudar a resolver seus problemas?									
5.1	Pelos médicos				44	53	97	2	99	97
5.2	Pelos enfermeiros				44	54	98	1	99	98
5.3	Pelos Outros Profissionais				44	54	98	1	99	98
6	Sua sensação de segurança em relação aos serviços deste hospital?		1		44	52	97	2	99	96
7	A educação e o respeito com que você foi tratado?									
7.1	Pelos médicos				43	55	98	1	99	98
7.2	Pelos enfermeiros				42	56	98	1	99	98
7.3	Pelos Outros Profissionais				42	56	98	1	99	98
8	O interesse do médico em ouvir as queixas do paciente e o exame físico que foi realizado?			1	43	54	98	1	99	97
9	As explicações do médico sobre a doença do paciente e o tratamento que foi realizado?			1	43	54	98	1	99	97
10	A limpeza das roupas de cama e banho?				43	55	98	1	99	98
11	As refeições que foram servidas, em relação a temperatura e o sabor?			2	42	54	98	1	99	96
12	O silêncio no ambiente do hospital?			1	43	54	98	1	99	97
13	O horário em que são servidas as refeições?				43	55	98	1	99	98
14	O horário em que é feita a limpeza do quarto?				43	55	98	1	99	98
15	O horário das visitas?				42	55	97	2	99	97
16	Quanto aos medicamentos?									
16.1	Informações recebidas sobre medicamentos prescritos e horários?				43	55	98	1	99	98
16.2	Fornecimento dos medicamentos em tempo hábil para o tratamento durante a internação?				43	55	98	1	99	98
17	O local para reclamações / sugestões é de fácil acesso?			1	44	53	98	1	99	97
18	Frequência de visitas realizadas?									
18.1	Pelos médicos			1	41	56	98	1	99	97
18.2	Pelos enfermeiros			1	41	56	98	1	99	97
18.3	Pelos Outros Profissionais			1	41	56	98	1	99	97
18.4	Pelo S A U			1	41	56	98	1	99	97
<b>TOTAIS</b>		<b>0</b>	<b>1</b>	<b>13</b>	<b>1198</b>	<b>1626</b>	<b>2738</b>	<b>34</b>	<b>2772</b>	<b>2724</b>
		<b>0,00%</b>	<b>0,04%</b>	<b>0,47%</b>	<b>43,75%</b>	<b>55,73%</b>	<b>100%</b>	<b>1,23%</b>		<b>99,49%</b>

Total respondido 2738  
 Total de 7/8 e 9/10 2724  
 Índice de Satisfação de 7/8 e 9/10 99,49%

Endereço: Avenida Barão de Capanema, nº 3191 – Capanema/PA

Fone: (91) 3122-7391

Identificador de autenticação: 7f232d99-7f1c-4e11-9510-f541f5d4db27

Nº do Protocolo: 0542096798 5



SECRETARIA DE SAÚDE PÚBLICA



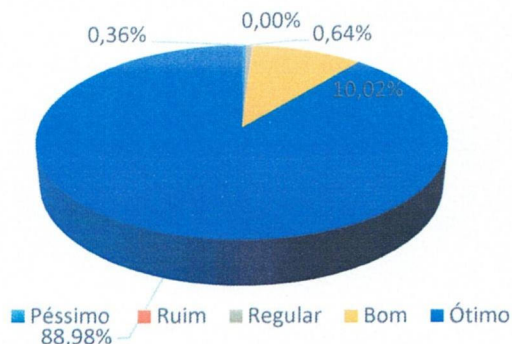


# CÓPIA DO RELATÓRIO E GRÁFICO DA TABULAÇÃO DE DADOS DA ALTA HOSPITALAR (TRIMESTRE)

# JULHO

## TABULAÇÃO DIÁRIA DE PESQUISA DA ALTA

### Alta Hospitalar



ITEM	NÚMERO DE RESPOSTAS					Total 1	NR	Total 2	Total 7/8 e 9/10
	0/2	3/4	5/6	7/8	9/10				
	PÉSSIMO	RUIM	REGULAR	BOM	ÓTIMO				
1			1	11	98	110	1	111	109
2				11	99	110	1	111	110
3			2	11	97	110	1	111	108
4				11	99	110	1	111	110
5				11	99	110	1	111	110
6			1	12	97	110	1	111	109
7			1	10	99	110	1	111	109
8			1	11	98	110	1	111	109
9			1	11	98	110	1	111	109
10	4			11	93	108	3	111	104
<b>TOTAIS</b>	<b>4</b>	<b>0</b>	<b>7</b>	<b>110</b>	<b>977</b>	<b>1098</b>	<b>12</b>	<b>1110</b>	<b>1087</b>
	<b>0,36%</b>	<b>0,00%</b>	<b>0,64%</b>	<b>10,02%</b>	<b>88,98%</b>	<b>100%</b>	<b>1,08%</b>		<b>99,00%</b>

Total respondido 1098

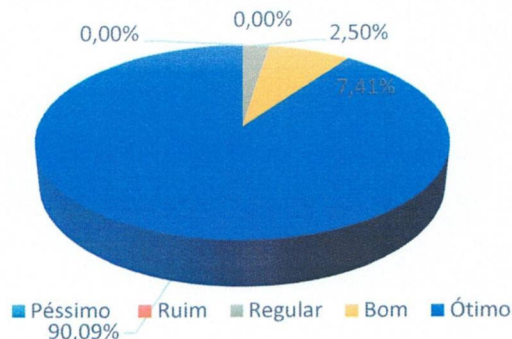
Total de 7/8 e 9/10 1087

Índice de Satisfação de 7/8 e 9/10 99,00%

# AGOSTO

## TABULAÇÃO DIÁRIA DE PESQUISA DA ALTA

### Alta Hospitalar



ITEM	NÚMERO DE RESPOSTAS					Total 1	NR	Total 2	Total 7/8 e 9/10
	0/2	3/4	5/6	7/8	9/10				
	PÉSSIMO	RUIM	REGULAR	BOM	ÓTIMO				
1				10	90	100	1	101	100
2				7	92	99	2	101	99
3				7	93	100	1	101	100
4			1	8	91	100	1	101	99
5			2	8	90	100	1	101	98
6			2	7	91	100	1	101	98
7			1	7	92	100	1	101	99
8			2	6	92	100	1	101	98
9			1	6	93	100		100	99
10			16	8	76	100	1	101	84
<b>TOTAIS</b>	<b>0</b>	<b>0</b>	<b>25</b>	<b>74</b>	<b>900</b>	<b>999</b>	<b>10</b>	<b>1009</b>	<b>974</b>
	<b>0,00%</b>	<b>0,00%</b>	<b>2,50%</b>	<b>7,41%</b>	<b>90,09%</b>	<b>100%</b>	<b>0,99%</b>		<b>97,50%</b>

Total respondido 999

Total de 7/8 e 9/10 974

Índice de Satisfação de 7/8 e 9/10 97,50%

Endereço: Avenida Barão de Capanema, nº 3191 – Capanema/PA

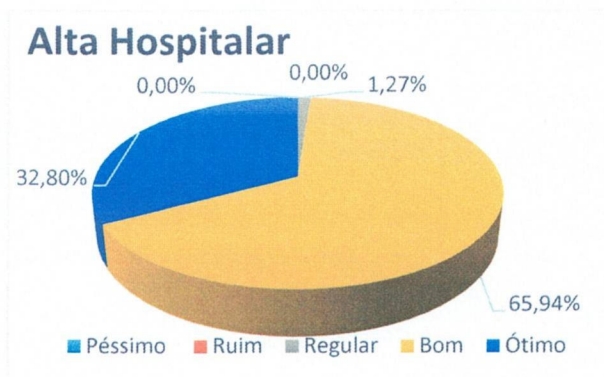
Fone: (91) 3122-7391

Identificador de autenticação: 7f232d99-7f1c-4e11-9510-f541f5d4db27

Nº do Protocolo: 202000708 5

# SETEMBRO

## TABULAÇÃO DIÁRIA DE PESQUISA DA ALTA



ITEM	NÚMERO DE RESPOSTAS						Total 1	NR	Total 2	Total 7/8 e 9/10
	0/2	3/4	5/6	7/8	9/10					
	PÉSSIMO	RUIM	REGULAR	BOM	ÓTIMO					
1				61	26	87		87	87	
2				56	31	87		87	87	
3			2	60	25	87		87	85	
4			2	57	28	87		87	85	
5			1	56	30	87		87	86	
6			1	54	32	87		87	86	
7			1	55	31	87		87	86	
8				61	26	87		87	87	
9			3	57	27	87		87	84	
10			1	56	29	86	1	87	85	
<b>TOTAIS</b>	<b>0</b>	<b>0</b>	<b>11</b>	<b>573</b>	<b>285</b>	<b>869</b>	<b>1</b>	<b>870</b>	<b>858</b>	
	<b>0,00%</b>	<b>0,00%</b>	<b>1,27%</b>	<b>65,94%</b>	<b>32,80%</b>	<b>100%</b>	<b>0,11%</b>		<b>98,73%</b>	

Total respondido 869

Total de 7/8 e 9/10 858

Índice de Satisfação de 7/8 e 9/10 98,73%



## ASSINATURAS

Número do Protocolo: 2024/2393798

**Anexo/Sequencial:** 5

*Este documento foi assinado eletronicamente na forma do Art. 6º do Decreto Estadual Nº 2.176, de 12/09/2018.*

### **Assinatura(s) do Documento:**

**Assinado eletronicamente por:** Juliano César Botero, **CPF:** \*\*\*.028.148-\*\*

**Em:** 11/10/2024 09:43:10

**Aut. Assinatura:** 29e544e352ffa24c27f9ec5c9aee8dcff451e7f7f3d06937670d543fc14dbc21



**Identificador de autenticação:** 7f232d99-7f1c-4e11-9510-f541f5d4db27

Confira a autenticidade deste documento em

<https://www.sistemas.pa.gov.br/validacao-protocolo>

# CÓPIA DO RELATÓRIO E GRÁFICO DA TABULAÇÃO DE DADOS DA REABILITAÇÃO (TRIMESTRE)

# JULHO

## TABULAÇÃO DIÁRIA DE PESQUISA DA REABILITAÇÃO



ITEM	NÚMERO DE RESPOSTAS					Total 1	NR	Total 2	Total 7/8 e 9/10
	0/2	3/4	5/6	7/8	9/10				
	PÉSSIMO	RUIM	REGULAR	BOM	ÓTIMO				
1	1			137	15	153		153	152
2				138	15	153		153	153
3			1	140	12	153		153	152
4			1	139	13	153		153	152
5		1		138	14	153		153	152
6				138	15	153		153	153
7				138	15	153		153	153
8			1	138	14	153		153	152
9		1	1	138	13	153		153	151
10				138	15	153		153	153
<b>TOTAIS</b>	<b>1</b>	<b>2</b>	<b>4</b>	<b>1382</b>	<b>141</b>	<b>1530</b>	<b>0</b>	<b>1530</b>	<b>1523</b>
	<b>0,07%</b>	<b>0,13%</b>	<b>0,26%</b>	<b>90,33%</b>	<b>9,22%</b>	<b>100%</b>	<b>0,00%</b>		<b>99,54%</b>

Total respondido 1530

Total de 7/8 e 9/10 1523

Índice de Satisfação de 7/8 e 9/10 99,54%

# AGOSTO

## TABULAÇÃO DIÁRIA DE PESQUISA DA REABILITAÇÃO



ITEM	NÚMERO DE RESPOSTAS						Total 1	NR	Total 2	Total 7/8 e 9/10
	0/2	3/4	5/6	7/8	9/10					
	PÉSSIMO	RUIM	REGULAR	BOM	ÓTIMO					
1				106	32	138		138	138	
2			1	104	33	138		138	137	
3		1		105	32	138		138	137	
4			1	105	32	138		138	137	
5				105	33	138		138	138	
6				106	32	138		138	138	
7			1	105	32	138		138	137	
8				105	33	138		138	138	
9				106	32	138		138	138	
10			1	105	32	138		138	137	
<b>TOTAIS</b>	<b>0</b>	<b>1</b>	<b>4</b>	<b>1052</b>	<b>323</b>	<b>1380</b>	<b>0</b>	<b>1380</b>	<b>1375</b>	
	<b>0,00%</b>	<b>0,07%</b>	<b>0,29%</b>	<b>76,23%</b>	<b>23,41%</b>	<b>100%</b>	<b>0,00%</b>		<b>99,64%</b>	

Total respondido 1380

Total de 7/8 e 9/10 1375

Índice de Satisfação de 7/8 e 9/10 99,64%



# SETEMBRO

## TABULAÇÃO DIÁRIA DE PESQUISA DA REABILITAÇÃO



ITEM	NÚMERO DE RESPOSTAS					Total 1	NR	Total 2	Total 7/8 e 9/10
	0/2	3/4	5/6	7/8	9/10				
	PÉSSIMO	RUIM	REGULAR	BOM	ÓTIMO				
1				91	6	97		97	97
2				89	8	97		97	97
3				91	6	97		97	97
4				91	6	97		97	97
5				91	6	97		97	97
6				91	6	97		97	97
7				90	7	97		97	97
8				91	6	97		97	97
9				90	7	97		97	97
10				90	7	97		97	97
<b>TOTAIS</b>	<b>0</b>	<b>0</b>	<b>0</b>	<b>905</b>	<b>65</b>	<b>970</b>	<b>0</b>	<b>970</b>	<b>970</b>
	<b>0,00%</b>	<b>0,00%</b>	<b>0,00%</b>	<b>93,30%</b>	<b>6,70%</b>	<b>100%</b>	<b>0,00%</b>		<b>100,00%</b>

Total respondido 970

Total de 7/8 e 9/10 970

Índice de Satisfação de 7/8 e 9/10 100,00%

Endereço: Avenida Barão de Capanema, nº 3191 – Capanema/PA

Fone: (91) 3122-7391

Identificador de autenticação: 9f242624-36f4-4dbc-926a-4c9f55ddafe4

Nº do Protocolo: 2024/2393798

Anexo/Sequencial: 6

SECRETARIA DE  
SAÚDE PÚBLICA

# CÓPIA DO RELATÓRIO E GRÁFICO DA TABULAÇÃO DE DADOS DA HEMODIÁLISE (TRIMESTRE)

Endereço: Avenida Barão de Capanema, nº 3191 – Capanema/PA  
Fone: (91) 3122-7391

Identificador de autenticação: 9f242624-36f4-4dbc-926a-4c9f55ddafe4

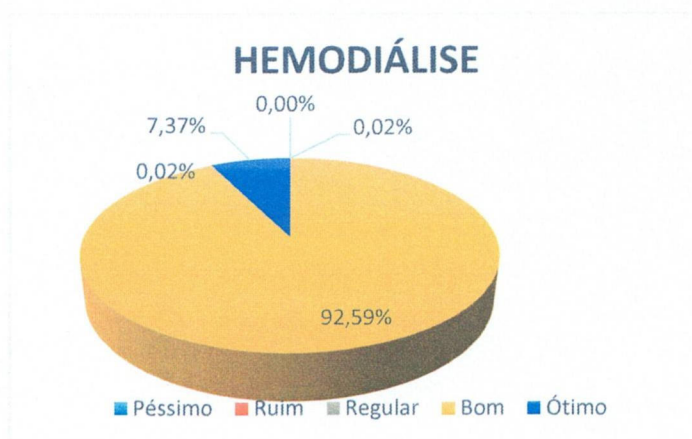
Nº do Protocolo: 2024/2393798

Anexo/Sequencial: 6

SECRETARIA DE  
SAÚDE PÚBLICA

# JULHO

## TABULAÇÃO DIÁRIA DE PESQUISA DA HEMODIÁLISE



	NÚMERO DE RESPOSTAS					Total 1	NR	Total 2	Total 7/8 e 9/10
	0/2	3/4	5/6	7/8	9/10				
	PÉSSIMO	RUIM	REGULAR	BOM	ÓTIMO				
1				174	14	188		188	188
2				174	14	188		188	188
3				174	14	188		188	188
4									
4.1				175	13	188		188	188
4.2				174	14	188		188	188
4.3				174	14	188		188	188
5									
5.1				174	14	188		188	188
5.2				174	14	188		188	188
5.3				174	14	188		188	188
6				174	14	188		188	188
7									
7.1				174	14	188		188	188
7.2				174	14	188		188	188
7.3				174	14	188		188	188
8			1	173	14	188		188	187
9				174	14	188		188	188
10				174	14	188		188	188
11				174	13	187	1	188	187
12		1		174	13	188		188	187
13				174	13	187	1	188	187
14				174	14	188		188	188
15				174	14	188		188	188
16									
16.1				174	14	188		188	188
16.2				174	14	188		188	188
17				174	14	188		188	188
18									
18.1				174	14	188		188	188
18.2				174	14	188		188	188
18.3				174	14	188		188	188
18.4				174	14	188		188	188
<b>TOTAIS</b>	<b>0</b>	<b>1</b>	<b>1</b>	<b>4872</b>	<b>388</b>	<b>5262</b>	<b>2</b>	<b>5264</b>	<b>5260</b>
	<b>0,00%</b>	<b>0,02%</b>	<b>0,02%</b>	<b>92,59%</b>	<b>7,37%</b>	<b>100%</b>	<b>0,04%</b>		<b>99,96%</b>

Total respondido: 5262  
 Total de 7/8 e 9/10: 5260  
 Índice de Satisfação de 7/8 e 9/10: 99,96%

Endereço: Avenida Barão de Capanema, nº 3191 – Capanema/PA

Fone: (91) 3122-7391

Identificador de autenticação: 9f242624-36f4-4dbc-926a-4c9f55ddafe4

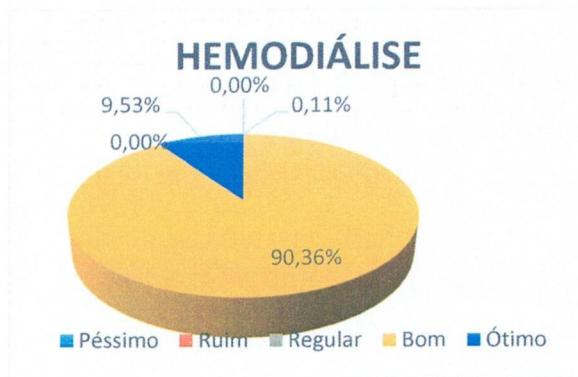
Nº do Protocolo: 2024/2393798

Anexo/Sequencial: 6

SECRETARIA DE SAÚDE PÚBLICA

# AGOSTO

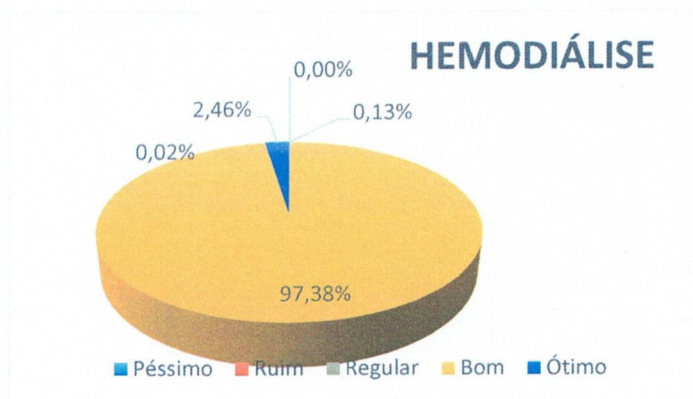
## TABULAÇÃO DIÁRIA DE PESQUISA DA HEMODIÁLISE



	NÚMERO DE RESPOSTAS						Total 1	NR	Total 2	Total 7/8 e 9/10
	0/2	3/4	5/6	7/8	9/10					
1	Limpeza e conforto do espaço, banheiro, corredores, recepção e salas de espera			1	170	17	188		188	187
2	Você teve informações que foram dadas				170	18	188		188	188
3	As indicações e localizações de serviços existentes no hospital (placas e cartazes)				171	17	188		188	188
4	O tempo que demorou para o paciente ser atendido,									
4.1	Pelo médico				169	19	188		188	188
4.2	Pelos enfermeiros			1	169	18	188		188	187
4.3	Pelo funcionário da administração			2	166	18	188		188	186
5	A boa vontade e disposição das pessoas em ajudar a resolver seus problemas,									
5.1	Pelo médico				168	20	188		188	188
5.2	Pelos enfermeiros				170	18	188		188	188
5.3	Pelo funcionário da administração				169	19	188		188	188
6	Sua sensação de segurança em relação aos serviços deste hospital				169	18	187	1	188	187
7	A educação e o respeito com que você foi tratado,									
7.1	Pelo médico				169	18	187	1	188	187
7.2	Pelos enfermeiros			1	169	18	188		188	187
7.3	Pelo funcionário da administração				170	18	188		188	188
8	O interesse do médico em ouvir as queixas e os exames que foi realizado				170	18	188		188	188
9	As explicações do médico sobre a doença do paciente e o tratamento que será realizado				169	19	188		188	188
10	A limpeza das roupas de cama				169	18	187	1	188	187
11	As refeições que foram servidas, em relação a temperatura e sabor			1	168	18	187	1	188	186
12	O silêncio no ambiente do hospital				170	17	187	1	188	187
13	O horário que são realizadas as refeições				170	17	187	1	188	187
14	O horário que são feitas as limpezas				170	17	187	1	188	187
15	O atendimento do serviço social				169	18	187	1	188	187
16	Quanto aos medicamentos,									
16.1	Informações recebidas pelos medicamentos prescritos				170	17	187	1	188	187
16.2	Fornecimento de medicamentos em tempo hábil para o tratamento				170	17	187	1	188	187
17	O local para sugestões / reclamações é de fácil acesso				167	20	187	1	188	187
18	A frequência de atendimentos realizados,									
18.1	Pelo médico				170	17	187	1	188	187
18.2	Pelos enfermeiros				170	17	187	1	188	187
18.3	Pelo funcionário da administração				170	17	187	1	188	187
18.4	Pelo S A U				170	17	187	1	188	187
<b>TOTAIS</b>		<b>0</b>	<b>0</b>	<b>6</b>	<b>4743</b>	<b>600</b>	<b>5249</b>	<b>15</b>	<b>5264</b>	<b>5243</b>
		<b>0,00%</b>	<b>0,00%</b>	<b>0,11%</b>	<b>90,36%</b>	<b>9,53%</b>	<b>100%</b>	<b>0,28%</b>		<b>99,89%</b>
<b>Total respondido</b>									<b>5249</b>	
<b>Total de 7/8 e 9/10</b>									<b>5243</b>	
<b>Índice de Satisfação de 7/8 e 9/10</b>									<b>99,89%</b>	

# SETEMBRO

## TABULAÇÃO DIÁRIA DE PESQUISA DA HEMODIÁLISE



	NÚMERO DE RESPOSTAS						NR	Total 2	Total 7/8 e 9/10
	0/2	3/4	5/6	7/8	9/10	Total 1			
1				155	5	160		160	160
2				155	5	160		160	160
3				155	5	160		160	160
4									
4.1				155	5	160		160	160
4.2			1	155	4	160		160	159
4.3		1		156	3	160		160	159
5									
5.1				154	6	160		160	160
5.2				156	4	160		160	160
5.3			1	156	3	160		160	159
6			2	155	3	160		160	158
7									
7.1				155	5	160		160	160
7.2				156	4	160		160	160
7.3				156	4	160		160	160
8				155	4	159	1	160	159
9				154	5	159	1	160	159
10				155	4	159	1	160	159
11				156	3	159	1	160	159
12			1	155	3	159	1	160	158
13				156	3	159	1	160	159
14				156	3	159	1	160	159
15				155	4	159	1	160	159
16									
16.1				155	4	159	1	160	159
16.2				155	4	159	1	160	159
17				154	5	159	1	160	159
18									
18.1			1	156	3	160		160	159
18.2				156	3	159	1	160	159
18.3				156	3	159	1	160	159
18.4				156	3	159	1	160	159
<b>TOTAIS</b>	<b>0</b>	<b>1</b>	<b>6</b>	<b>4349</b>	<b>110</b>	<b>4466</b>	<b>14</b>	<b>4480</b>	<b>4459</b>
	<b>0,00%</b>	<b>0,02%</b>	<b>0,13%</b>	<b>97,38%</b>	<b>2,46%</b>	<b>100%</b>	<b>0,31%</b>		<b>99,84%</b>

Total respondido: 4466  
 Total de 7/8 e 9/10: 4459  
 Índice de Satisfação de 7/8 e 9/10: 99,84%

# MAPAS DE ATENDIMENTO DO TRIMESTRE

Endereço: Avenida Barão de Capanema, nº 3191 – Capanema/PA

Fone: (91) 3122-7391

Identificador de autenticação: 9f242624-36f4-4dbc-926a-4c9f55ddafe4

Nº do Protocolo: 2024/2393798

Anexo/Sequencial: 6



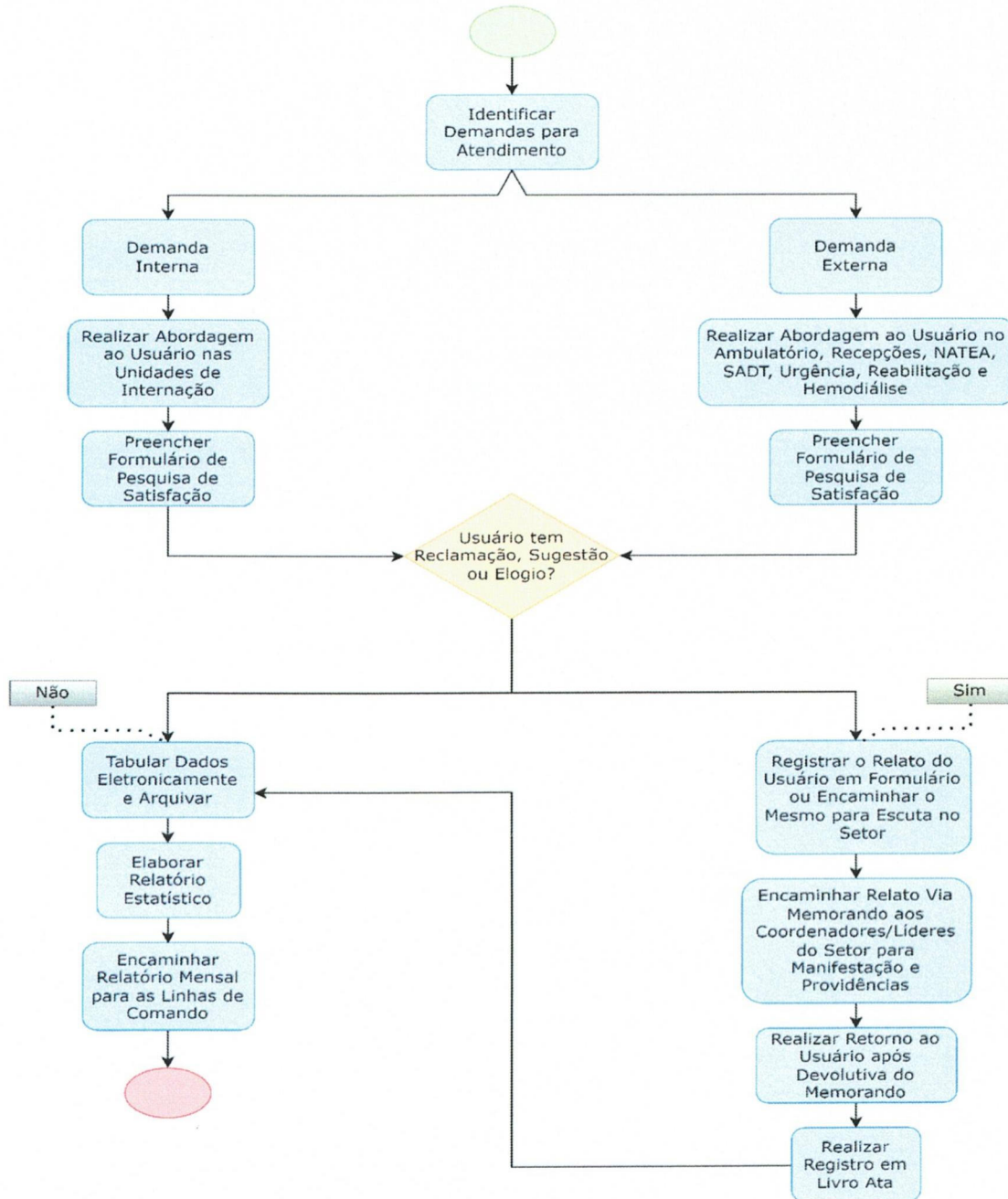
SECRETARIA DE  
SAÚDE PÚBLICA



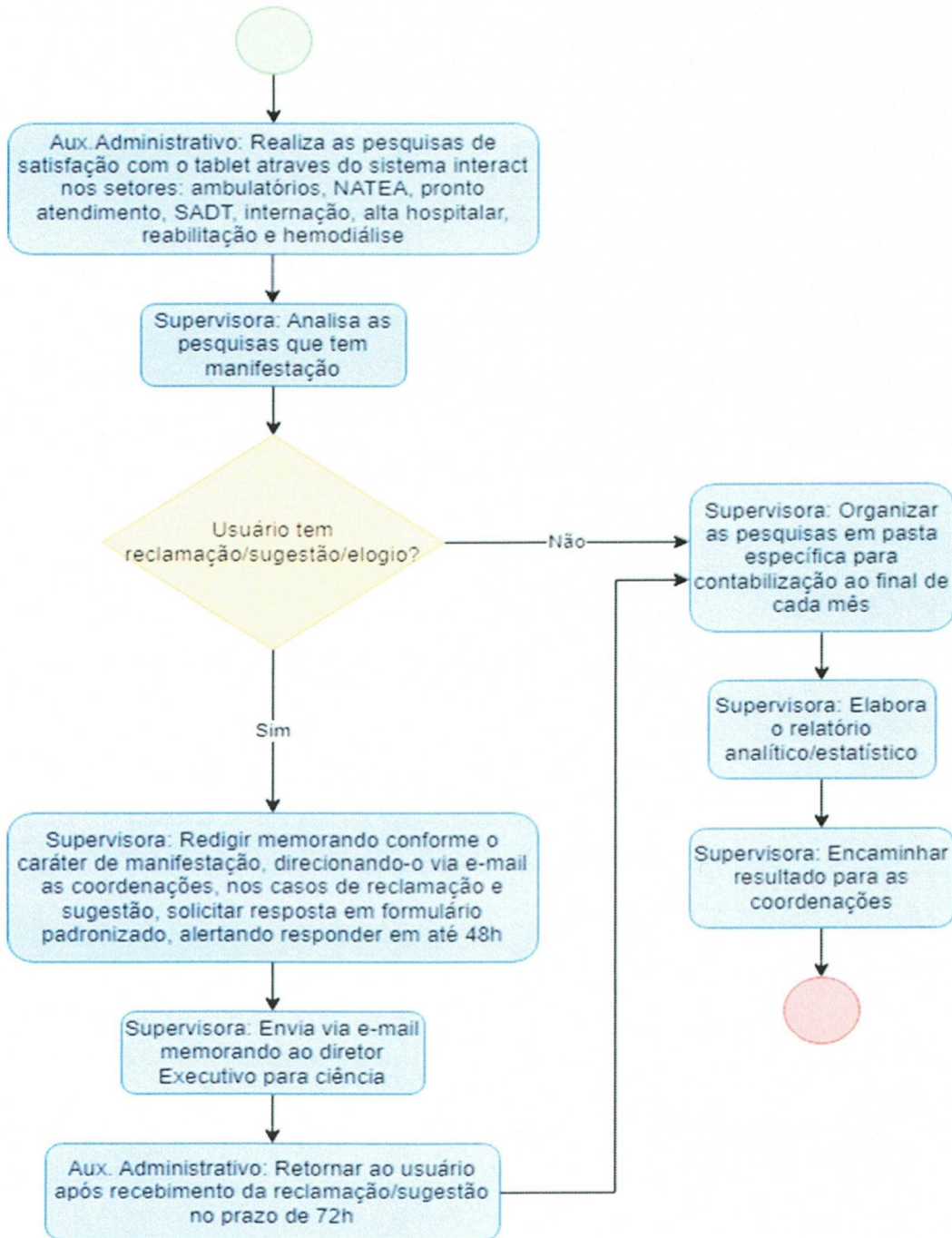
# FLUXOGRAMA DAS ATIVIDADES DO S.A.U.



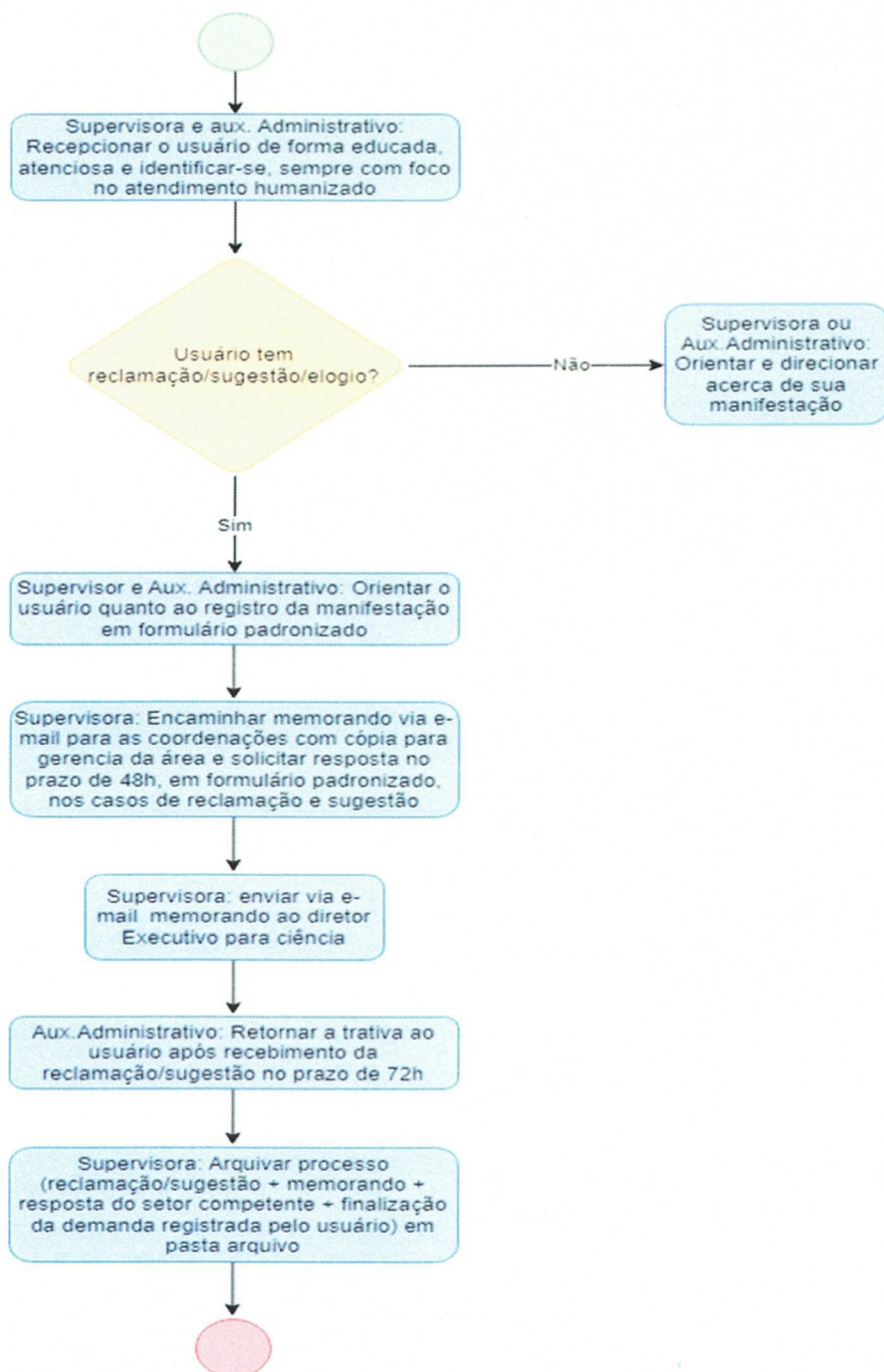
**Anexo 01: Mapa de Processo**



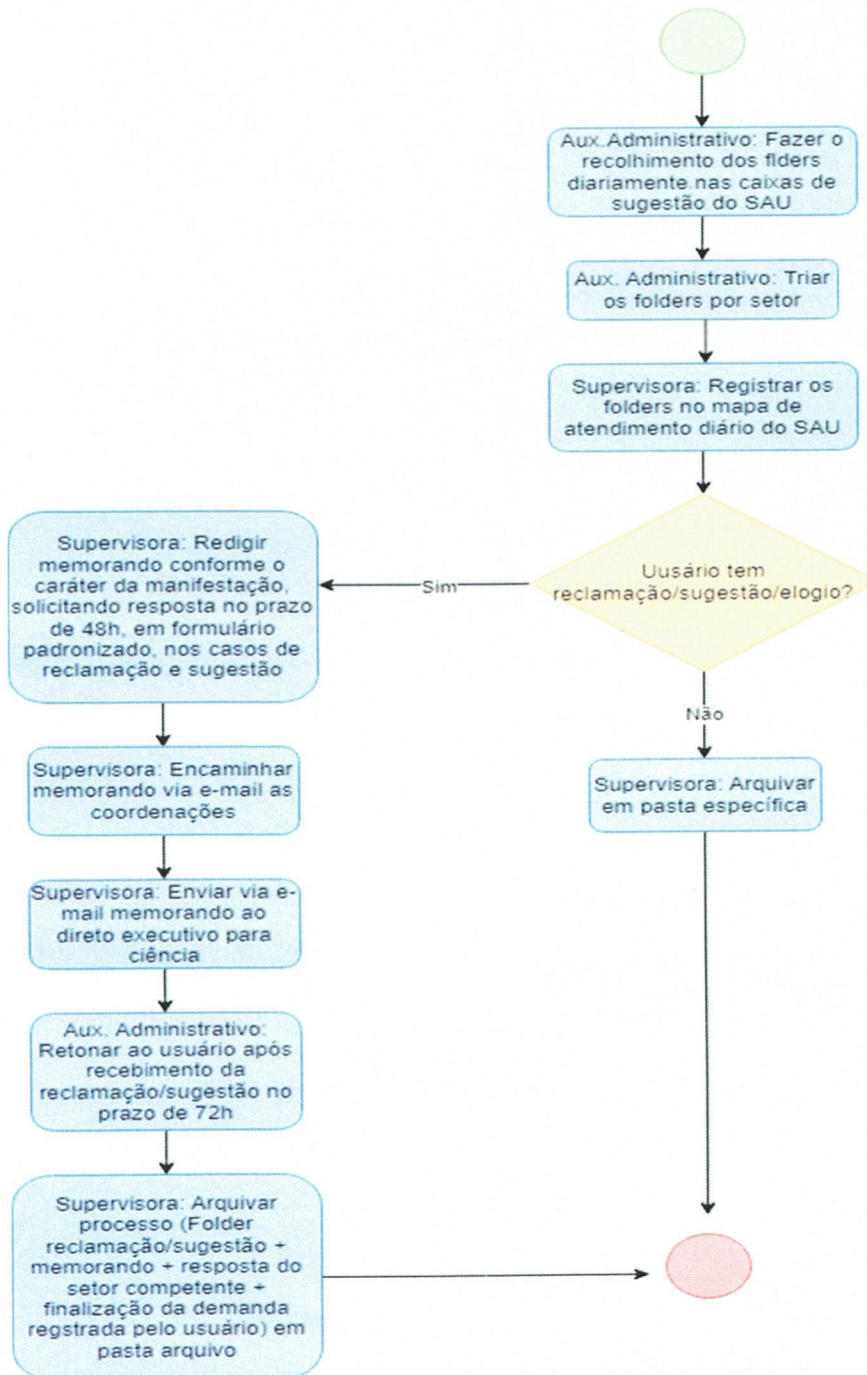
**Anexo 02: Fluxograma da Pesquisa de Satisfação**



**Anexo 03: Fluxograma de Atendimento em sala.**



**Anexo 04: Fluxograma de Registro de Folder.**



# RELATÓRIO TRIMESTRAL NÚCLEO DE EDUCAÇÃO PERMANENTE - NEP

---

3º TRIMESTRE / 2024

REFERÊNCIA: JULHO / AGOSTO / SETEMBRO / 2024

Endereço: Avenida Barão de Capanema, nº 3191 – Capanema/PA  
Fone: (91) 3122-7391

Identificador de autenticação: 9f242624-36f4-4dbc-926a-4c9f55ddafe4

Nº do Protocolo: 2024/2393798

Anexo/Sequencial: 6

## SUMÁRIO

1. Introdução .....	03
2. Objetivos do NEP.....	04
2.1. Objetivo geral: .....	04
2.2. Objetivos específicos .....	04
3. Estratégias utilizadas pelo NEP para realização dos treinamentos .....	04
4. Atribuições do Núcleo de Educação Permanente do HRPC.....	04
5. Análise dos dados .....	04
5.1. Resultado dos treinamentos no trimestre.....	04
5.2. Treinamento internos e externos no trimestre.....	05
5.3. Indicador de cumprimento do planejamento de necessidade de treinamento no trimestre.....	05
5.4. Indicador de participação em treinamentos no trimestre.....	06
5.5. Quantitativo de treinamentos por setores no trimestre .....	08
5.6. Total de horas geradas pelos treinamentos contemplados.....	09
5.7. Indicador de hora/homem.....	10
6. Considerações finais .....	10
Anexos .....	12

## 1. INTRODUÇÃO

Educação é um processo contínuo de desenvolvimento das faculdades físicas, intelectuais e morais do ser humano, a fim de melhor se integrar na sociedade ou no seu próprio grupo.

Nesse sentido a Educação Permanente pode ser entendida como:

*“Educação Permanente ou Continuada: constitui-se no processo de permanente aquisição de informações pelo trabalhador, de todo e qualquer conhecimento, por meio de escolarização formal ou não formal, de vivências, de experiências laborais e emocionais, no âmbito institucional ou fora dele. Compreende a formação profissional, a qualificação, a requalificação, a especialização, o aperfeiçoamento e a atualização. Tem o objetivo de melhorar e ampliar a capacidade laboral do trabalhador, em função de suas necessidades individuais, da equipe de trabalho e da instituição em que trabalha”. (BRASIL, 2005, p. 32).*

Visando o desenvolvimento dos colaboradores entendemos que, treinamento é algo primordial no processo educacional a fim de gerar crescimento e aprendizagem na mudança de comportamento. Para isso o Núcleo de Educação Permanente – NEP, facilita o acesso a treinamentos e cursos focando na melhoria do nível de conhecimento profissional.

O NEP incentiva os colaboradores a seguir buscando capacitação em suas áreas de atuação e expandido seus conhecimentos através de treinamentos que possam aprimorar ainda mais as competências intelectuais e emocionais destes colaboradores focando na excelência da prestação de serviços cujo foco é a assistência hospitalar humanizada e referenciada.

O NEP busca oferecer treinamentos e cursos de acordo com as necessidades pontuadas pelos setores, com facilitadores internos e externos capacitados para transmitir conhecimentos e experiências que desenvolvam as aptidões dos nossos colaboradores.

## **2. OBJETIVOS DO NEP:**

### **2.1. Objetivo Geral:**

- Capacitar e fomentar novas alternativas para enfrentar os desafios do meio profissional onde atuam.
- Inculzir nos colaboradores a necessidade de estar sempre buscando novos conhecimentos para aprimorar seu aprendizado e assim obter um maior desenvolvimento profissional.

### **2.2. Objetivos Específicos:**

- Oferecer oportunidades para que os colaboradores através de contínuo aprendizado possam desenvolver uma consciência crítica elevando a cada ensinamento seu nível, profissional visando um melhor atendimento ao usuário com qualidade e segurança.

## **3. ESTRATÉGIAS UTILIZADAS PELO NEP PARA REALIZAÇÃO DOS TREINAMENTOS**

- Reunir, planejar, agendar e elaborar mensalmente os treinamentos.
- Traçar estratégias junto as lideranças para adesão aos treinamentos;
- Monitorar o cumprimento dos treinamentos planejados.

## **4. ATRIBUIÇÕES DO NÚCLEO DE EDUCAÇÃO PERMANENTE DO HRPC.**

- Permitir a constante atualização profissional;
- Desenvolver habilidades e postura para o convívio com processos de mudanças;
- Observações de novas tecnologias;
- Facilitar o processo de desenvolvimento profissional.

## **5. ANÁLISE DOS DADOS**

### **5.1. Resultado dos treinamentos realizados no trimestre:**

Treinamentos e atividades educacionais ocorridas nos períodos compreendido entre o dia primeiro de julho e o dia 30 de setembro de 2024.



**Tabela 1:** Mapeamento por mês:

MÊS	TOTAL DE HORAS EM TREINAMENTO	TOTAL DE TREINAMENTOS PLANEJADOS	TOTAL DE TREINAMENTOS	TOTAL DE TREINAMENTOS EXTERNOS	TOTAL DE TREINAMENTOS INTERNOS	TOTAL DE PARTICIPAÇÕES	TOTAL DE HORAS / HO MEM
JULHO	3094:49:00	23	57	3	54	2.120	5:48:00
AGOSTO	2286:40:00	19	46	2	44	1.622	4:03:00
SETEMBRO	2533:36:00	16	28	3	25	3.134	4:43:00
<b>TOTAL</b>	<b>7915:05:00</b>	<b>58</b>	<b>131</b>	<b>8</b>	<b>123</b>	<b>6.876</b>	<b>14:34:00</b>

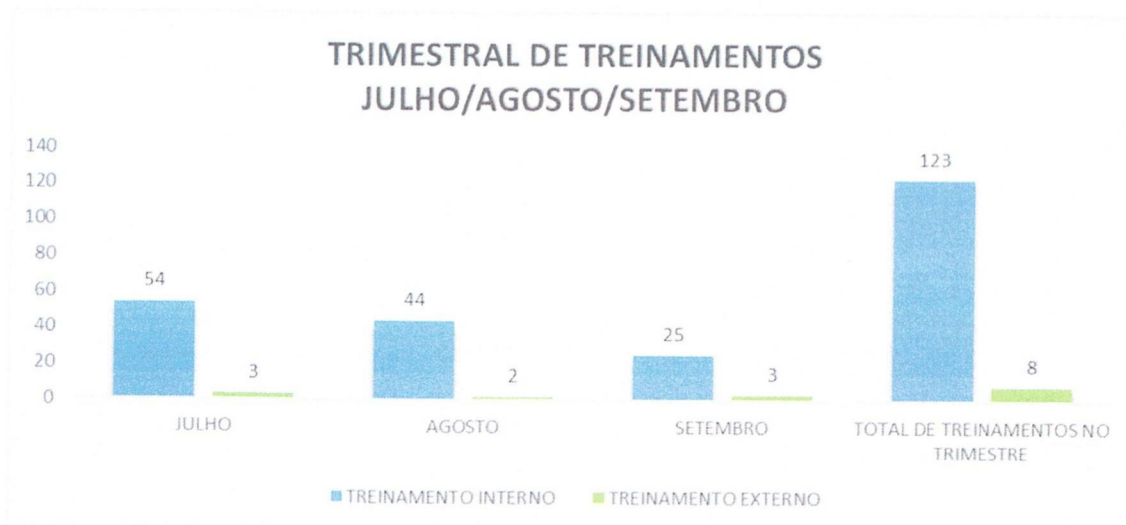
Fonte: Núcleo de Educação Permanente-NEP

Total geral programado para o trimestre (julho, agosto, setembro) foram planejados **58** treinamentos, sendo realizados **131**.

- Ocorreram **54** treinamentos internos no mês de julho. Houve **3** treinamentos externos.
- Ocorreram **44** treinamentos internos no mês de agosto. Houve **2** treinamentos externos.
- Ocorreram **25** treinamentos internos no mês de setembro. Houve **3** treinamentos externos.

## 5.2. Treinamentos Internos e externos no trimestre:

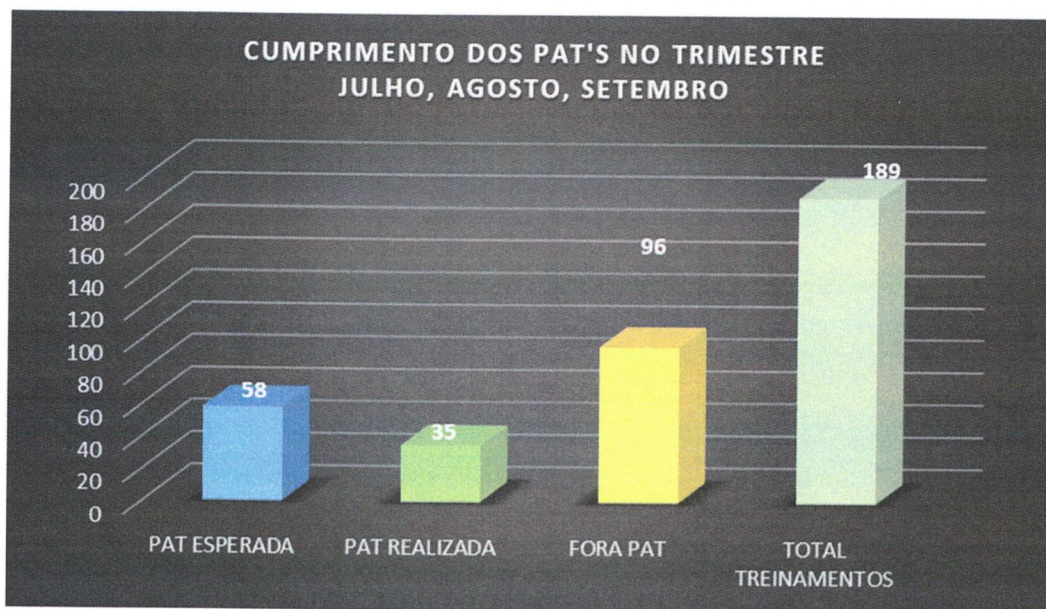
**Gráfico 1:**



Fonte: Dados do Núcleo de Educação Permanente

## 5.3. INDICADOR CUMPRIMENTO DO PLANEJAMENTO DE NECESSIDADE DE TREINAMENTO NO TRIMESTRE.

**Gráfico 2: Cumprimento do Planejamento de Necessidade de Treinamento no Trimestre**



Fonte: Dados do Núcleo de Educação Permanente

**Obs.** Os treinamentos realizados sem planejamentos, foram de suma importância para o alinhamento de fluxo dos setores solicitantes.

**Tabela 2: TREINAMENTOS NO TRIMESTRE / 2024.**

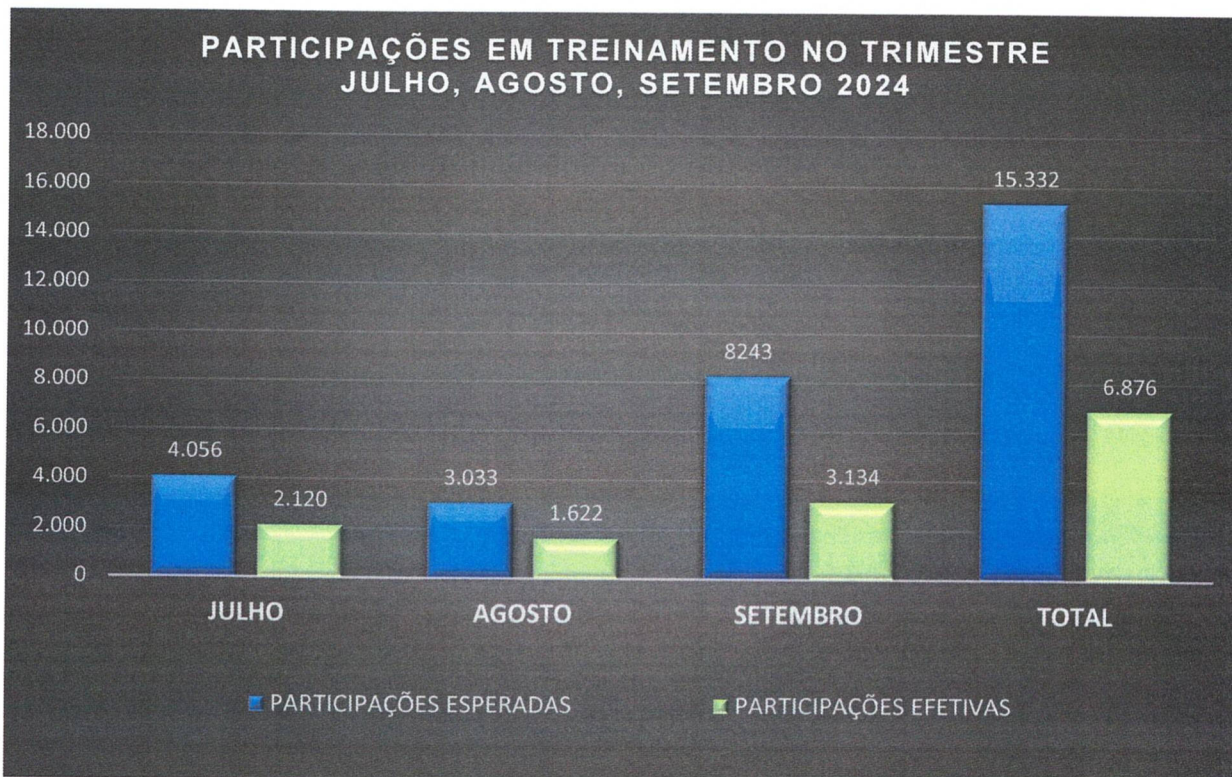
Programados	Realizados	% Realização	% Meta atingimento
58	35	60,34%	13,45%

Fonte: NÚCLEO DE EDUCAÇÃO PERMANENTE

Os treinamentos programados foram **58** planejados, sendo **131** realizados pelos setores: GASS, DIEX e GAF correspondendo aos **60,34%** dos treinamentos realizados.

**5.4. INDICADOR DE PARTICIPAÇÃO EM TREINAMENTOS NO TRIMESTRE:**

**Tabela 3: Participações em treinamentos no trimestre:**



Fonte: NÚCLEO DE EDUCAÇÃO PERMANENTE

PARTICIPAÇÕES ESPERADAS	PARTICIPAÇÕES REALIZADAS	PERCENTUAL DE PARTICIPAÇÕES
<b>15332</b>	<b>6876</b>	<b>44,84%</b>

Fonte: NÚCLEO DE EDUCAÇÃO PERMANENTE

O Hospital Regional Público dos Caetés teve em média cadastrados **566** colaboradores no período de 01 de julho à 30 de setembro de 2024, nos diversos setores da instituição. Foram previstas **15332** participações em treinamentos no trimestre, sendo computadas de fato **6876** participações de colaboradores no período em questão, com um percentual de **44,84%** de participações.

O Indicador de participação determina que se atinja uma média acima de **70%** de participações nos treinamentos contemplados.

**Tabela 4: PAINEL GERAL DOS TREINAMENTOS REALIZADOS POR DIRETORIA/GERÊNCIA COM TOTAL DE HORAS NO TRIMESTRE:**

TOTAL DE PARTICIPAÇÕES GERADAS POR CADA DIRETORIA/GERÊNCIA			
LEGENDA	TREINAMENTOS	PARTICIPAÇÕES	TOTAL DE HORAS POR DIRETORIA
GASS	76	3761	3669:32:00
DIEX	12	1479	1290:00:00
GAF	43	1636	2955:33:00
DT	0	0	0:00:00
<b>TOTAL</b>	<b>131</b>	<b>6876</b>	<b>7915:05:00</b>

Fonte: Núcleo de Educação Permanente

### 5.5. Quantitativo de treinamentos por setor no trimestre:

Abaixo apresentamos os setores que realizaram/participaram dos treinamentos durante o período de primeiro de julho à 30 de setembro de 2024, demonstrando o quantitativo e o percentual dos treinamentos realizados.

**TABELA 5: TABULAÇÃO DE TREINAMENTOS POR SETORES NO TRIMESTRE:**

Tabela 5: Tabulação de treinamentos por setores:		
TREINAMENTOS REALIZADOS JULHO/AGOSTO/SETEMBRO		
AMBULATÓRIO	0	0,00%
ALMOXARIFADO	0	0,00%
CENTRO CIRÚRGICO	7	5,34%
CLÍNICAS	5	3,82%
CME	10	7,63%
COMPRAS	0	0,00%
DEPARTAMENTO PESSOAL	1	0,76%
ENGENHARIA CLÍNICA	5	3,82%
FARMÁCIA	3	2,29%
FATURAMENTO/SAME	0	0,00%
FINANCEIRO	1	0,76%
FISIOTERAPIA	3	2,29%
GAF	2	1,53%
GASS	8	6,11%

HEMODIÁLISE	6	4,58%
LABORATÓRIO	6	4,58%
MAQUEIROS	0	0,00%
NATEA	9	6,87%
NEP	10	7,63%
NIR	0	0,00%
NQSP	7	5,34%
PSICOSSOCIAL	0	0,00%
PRONTO ATENDIMENTO	2	1,53%
PORTARIA	3	2,29%
RECEPÇÃO	3	2,29%
RECURSOS HUMANOS	1	0,76%
SADT/LAUDOS	4	3,05%
SER. ATEND. USUÁRIO - SAU	0	0,00%
SERVIÇO SOCIAL	1	0,76%
SCIH	3	2,29%
SESMT	7	5,34%
SHL/SPR	3	2,29%
SND	11	8,40%
TECNOLOGIA DA INFORMAÇÃO	8	6,11%
UTI	2	1,53%
<b>TOTAL</b>	<b>131</b>	<b>100,00%</b>

Fonte: NEP

## 5.6. TOTAL DE HORAS GERADAS PELOS TREINAMENTOS CONTEMPLADOS:

### HORAS DISTRIBUÍDAS POR DIRETORIA/ GERÊNCIA:

ÁREAS	PAT			PAT REALIZADO			%		
	QTD	PART.	HORAS	QTD	PART.	HORAS	QTD	PART.	HORAS
GASS	17	2834	17:00:00	12	1332	1422:00:00	71%	47%	8365%
DIEX	6	1527	12:00:00	3	311	206:30:00	50%	20%	1721%
GAF	36	2517	31:00:00	21	979	2389:34:00	58%	39%	7708%
DT	0	0	0:00:00	0	0	0:00:00	0%	0%	0%
<b>TOTAL</b>	<b>59</b>	<b>6878</b>	<b>60:00:00</b>	<b>36</b>	<b>2622</b>	<b>4018:04:00</b>	<b>61%</b>	<b>38%</b>	<b>6697%</b>

Fonte: Dados do Núcleo de Educação Permanente

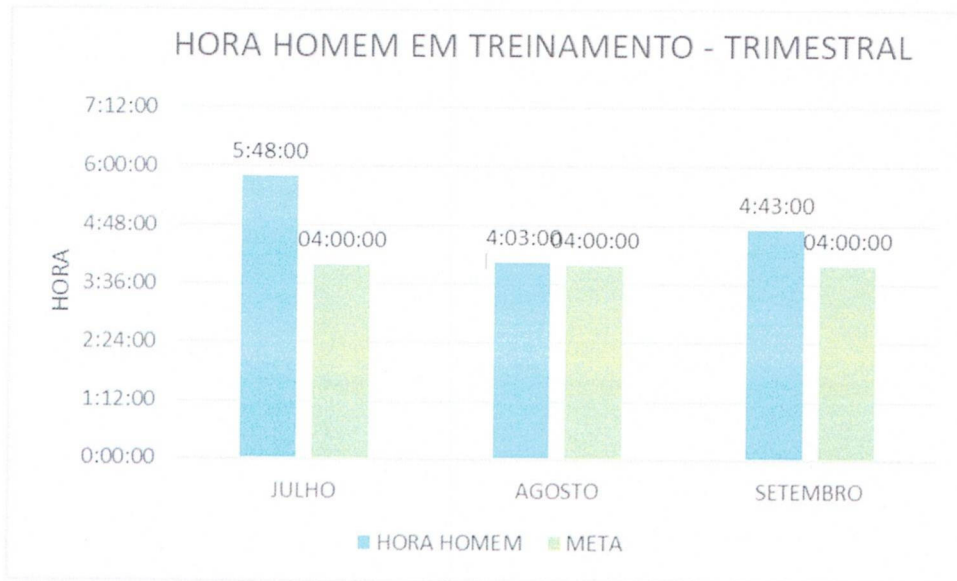
**GASS** – Gerência Assistencial

**DIEX** – Diretoria Executiva

**GAF** – Gerência Administrativa Financeira

**DT** - Diretoria Técnica

### 5.7. INDICADOR DE HORA/HOMEM:



Fonte: Dados do Núcleo de Educação Permanente

## 6. CONSIDERAÇÕES FINAIS

Em suma, no terceiro trimestre de 2024 foram realizados diversos treinamentos com sucesso, onde os setores participantes se dedicaram para realizar e participar dos treinamentos programados no HRPC.

O NEP visa à interdisciplinaridade da equipe de saúde, tendo como foco a prática da busca e aprimoramento do conhecimento, colocando o profissional desta forma, como participante ativo do processo educativo. Assim, enfatiza-se a necessidade de maiores propostas de ações que promovam educação continuada em todos os setores, visando à melhora da qualificação profissional e resultando assim, no processo de qualidade assistencial.

HRPC tem se empenhado constantemente para capacitar seus colaboradores, afim de proporcionar um melhor desempenho nas práticas assistenciais e no atendimento humanizado.

**MAPEAMENTO GERAL**

<b>EDUCAÇÃO PERMANENTE</b>	<b>JULHO/AGOSTO/SETEMBRO</b>
Treinamentos Internos	<b>123</b>
Treinamentos Externos	<b>8</b>
Treinamentos programados	<b>58</b>
Treinamentos não contemplados	<b>23</b>
Horas de Treinamentos (hora/homem = 79:15:05/6876	<b>01h15min</b>
% Participação em treinamento	<b>44,84%</b>

Atenciosamente

 **Rosa Neves**  
ANALISTA NEP  
HRRP/INDSH

---

**Rosa Amélia Neves**  
**Analista NEP**

## ANEXOS



**TREINAMENTO: FLUXOGRAMA DE ACIDENTE DE TRABALHO**



**FACILITADOR:** SESMT

**RESUMO:** Informar aos colaboradores os fluxos a serem seguidos em caso de acidente de trabalho

**TREINAMENTO: APRESENTAÇÃO DO SISTEMA HSP- B1 AOS GESTORES**



**FACILITADOR:** Lienay Koury – Contadora HRPC

**RESUMO:** Apresentar e habilitar os gestores no uso do sistema B1

**TREINAMENTO: Saúde Mental**



**FACILITADOR:** Marcos Alempianque

**RESUMO:** No mês alusivo ao combate ao suicídio palestra aos colaboradores sobre saúde mental

# RELATÓRIO TRIMESTRAL COMISSÃO DE CONTROLE DE INFECÇÃO HOSPITALAR - CCIH



3º TRIMESTRE / 2024

REFERÊNCIA: JULHO / AGOSTO / SETEMBRO / 2024

Endereço: Avenida Barão de Capanema, nº 3191 – Capanema/PA  
Fone: (91) 3122-7391

Identificador de autenticação: 9f242624-36f4-4dbc-926a-4c9f55ddafe4

Nº do Protocolo: 2024/2393798

Anexo/Sequencial: 6

## RELATÓRIO TRIMESTRAL CCIH

3º Trimestre

Julho, Agosto e Setembro de 2024

### I. INTRODUÇÃO

A COMISSÃO DE CONTROLE DE INFECÇÃO HOSPITALAR (CCIH) é de natureza técnica científica permanente, nos termos da Lei nº 9.431, de 06 de janeiro de 1997, portaria nº2616-MS de 12 de maio de 1998 e resolução RDC nº 48 de 02 de junho de 2000, da Agência Nacional da Vigilância Sanitária (MS). O Serviço de Controle de Infecção Hospitalar realiza busca ativa dos casos de infecção na instituição, acompanha os casos de infecções e orientação a equipe assistencial sempre que necessário. Emite pareceres técnicos quando solicitado pelos setores do estabelecimento de saúde, além de realizar treinamentos e orientações com os setores a fim de criar um fluxo de atendimento seguro, livre de contaminação para os usuários.

### II. ATIVIDADES REALIZADAS NO TRIMESTRE

#### Reuniões mensais:

- Ordinária 06/08/2024
- Ordinária 05/09/2024
- Ordinária 03/10/2024

#### Foram realizadas as seguintes atividades no período:

No mês de julho/2024 houve orientações técnicas entre equipes acerca das análises de gráficos e dados relacionados as IRAS das UTIs com a distribuição do infectômetro. Mantendo o projeto equipe vencedora de higiene das mãos, com Rankings entre os setores que se mantém ativo mensalmente, além da criação do Pódio de Higiene das Mãos por Profissional da Saúde, para que todos tenham ciência de quais equipes mais aderem à higiene das mãos relacionada a categoria profissional. Observou-se melhora importante no índice de adesão de higiene das mãos em todos os setores, além disso o SCIH criou um cartão de agradecimento aos profissionais que mais higienizam as mãos, com o intuito de fazer com que os colaboradores sejam incentivados cada vez mais na adesão a higiene das mãos e sua importância.

No mês de agosto/2024 houve orientações técnicas entre equipes acerca das análises de gráficos e dados relacionados as IRAS das UTIs. Mantendo o projeto equipe vencedora de higiene das mãos, com Rankings entre os setores que se mantém ativo mensalmente. O SCIH criou um folder de alta hospitalar para os pacientes que realizaram procedimento cirúrgicos, sendo assim, durante a visita multiprofissional que a equipe do SCIH participa, a equipe fica ciente dos pacientes de alta e se foi realizado procedimento cirúrgico no mesmo, em seguida, o SCIH entrega o folder ilustrativo e colorido, com as informações primordiais para um curativo ideal ser realizado no pós alta do paciente, além disso o folder contém o e-mail e número de telefone do setor, para caso o paciente necessite entrar em contato. O folder foi criado com o intuito de orientar os pacientes e de ser uma forma de sanar dúvidas dos mesmos após a alta hospitalar. Além disso, neste mês de agosto o SCIH recebeu o telefone corporativo, que auxiliará melhor no contato com os pacientes. Houve treinamento de Higienização de Ambientes Hospitalares, nos dias 28 e 29, sendo facilitado pela enfermeira do SCIH.

No mês de setembro/2024, foram realizadas visitas de busca ativa nos setores, avaliando e detectando possíveis falhas no serviço, e, por conseguinte, focos e/ou casos de infecção hospitalar. Os casos de infecção hospitalar foram repassados as equipes para discussão e conhecimento, através do Infectômetro. Foi realizado treinamento no auditório nos dias 09 e 10 de setembro com o Infectologista do SCIH sobre Protocolo de Prevenção de Infecção de Corrente Sanguínea. Ocorreu ainda o Festival de Segurança do Paciente organizado pelo Núcleo de Qualidade e Segurança do Paciente, onde a equipe do SCIH, em parceria com outros colaboradores do hospital ficaram responsáveis pela Meta 5 (Higiene das Mãos), onde foi confeccionado dinâmicas como: Telefone da Higiene das Mãos, Roleta da Higiene, Boliche e Pescaria do brinde, cada meta de segurança do paciente tinha uma barraca para que a mesma fosse ornamentada de acordo com as ideias de cada grupo. O stand mais votado pelos colaboradores seria a campeã do Festival de Segurança do Paciente, neste quesito, a Meta 5 foi eleita como campeã.

**ATIVIDADES PARA O PRÓXIMO TRIMESTRE (outubro, novembro e dezembro).**

A previsão de atividades para o trimestre serão treinamentos relacionados a Boas práticas em manipulação de alimentos, Precauções em construções e reforma hospitalares, Protocolo de prevenção de Infecção do Trato Urinário associado a dispositivo invasivo, Protocolo de prevenção a pneumonias hospitalares e Protocolo de prevenção de infecção de sítio cirúrgico, alguns destes treinamentos serão ministrados pelo Infectologista do SCIH. tendo importante papel na prevenção de disseminação das IRAS. Além disso, demais treinamentos relacionados a controle de infecção serão ministrados em parceria com a enfermeira do Núcleo de Educação Permanente (NEP) ainda para este trimestre. Seguimos sempre com o incentivo à higiene das mãos para tentar melhorar os índices de utilização, seguindo com o projeto equipe campeã de higiene das mãos que foi implementado em fevereiro de 2023, os setores ficam distribuídos entre Rankings em uma disputa acirrada para estar entre os top 03, além de seguir com o Infectômetro e Pódio de Higiene das Mãos relacionada a categoria profissional.

#### **IV. BUSCA ATIVA DO TRIMESTRE**

Todos os pacientes são avaliados quanto à possibilidade de desenvolver infecções em todas as topografias. É utilizada a busca ativa de infecções hospitalares regularmente na unidade de terapia intensiva (UTI), associada aos achados de exames microbiológicos positivos, exames radiológicos sugestivos de infecção, informações obtidas da equipe assistencial e dos registros nos prontuários, onde se destacam informações como: realização de procedimentos invasivos, o uso de antimicrobianos, curva febril, mudanças em características dos ferimentos e presença de secreção. Os casos confirmados de infecção hospitalar são notificados em fichas específicas e individuais e também no Epimed.

As buscas fonadas de pacientes que realizaram cirurgias no hospital com implantes serão acompanhadas via telefone, com o objetivo de prevenir as infecções do Sítio Cirúrgico (ISC), desta forma, o intuito é que a partir de julho inicie.

#### **IV. ANÁLISE DOS DADOS**

##### **Gráfico 01: Limites endêmicos/taxa global de IRAS julho a setembro de 2024.**

Pontua-se que nos referidos meses para diagnósticos e notificações de IRAS foi

Endereço: Avenida Barão de Capanema, nº 3191 – Capanema/PA

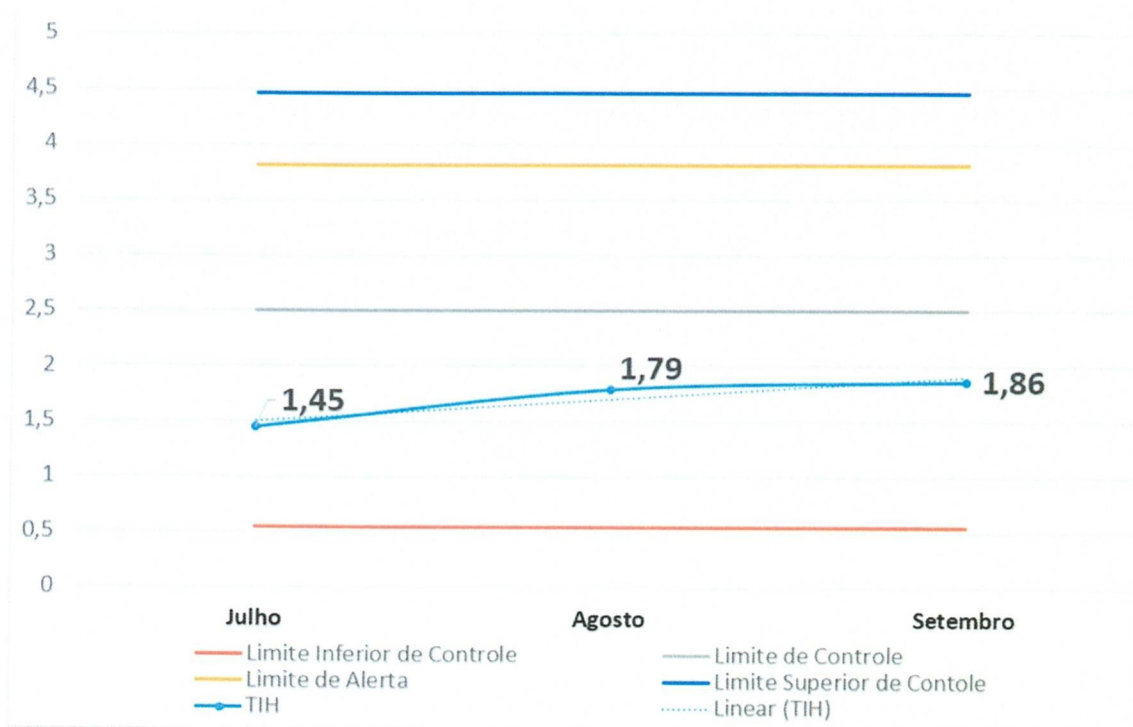
Fone: (91) 3122-7391

Identificador de autenticação: 9f242624-36f4-4dbc-926a-4c9f55ddafe4

Nº do Protocolo: 2024/2393798

Anexo/Sequencial: 6

utilizada a última atualização da ANVISA: NOTA TÉCNICA GVIMS/GGTES/DIRE3/ANVISA nº 01/2024. Notificação dos Indicadores Nacionais das Infecções Relacionadas à Assistência à Saúde (IRAS) e Resistência Microbiana (RM) - Ano: 2024.



No mês de julho tivemos uma contagem de 1,45% de Taxa global de IRAS, onde tivemos um total de **08 IRAS** notificadas, dentre elas:

- 05 Infecções de Sítio Cirúrgico: 01 em Cirurgia Geral, 02 em Ortopedia e 02 em Neurocirurgia;
- 01 Pneumonia Adquirida no Hospital (PAH) - UTI-B;
- 01 Infecção do Trato Urinário não associada a sonda – UTI-A
- 01 Lesão de Pele e Partes Moles – Clínica Ortopédica

Taxa contabilizada por um total de 548 saídas hospitalares e a densidade com um total de 3045 pacientes-dia. Notamos que a taxa global de IRAS vem se mantendo controlada comparando os três últimos meses, considerando as buscas ativas do SCIH para identificar mais precisamente as infecções, por isso as ações realizadas influenciaram nas melhorias.

No mês de agosto estamos com uma contagem de 1,79% de Taxa global de IRAS, onde tivemos um total de **10 IRAS** notificadas, mesmo quantitativo do que no mês anterior, dentre elas:

- 02 Infecções Primárias de Corrente Sanguínea (01 UTI-B e 01 UTI-A).
- 01 Infecção do Trato Urinário associado a Sonda Vesical de Demora (01 UTI-B)
- 01 Lesão de Pele e Partes Moles (UTI-B)
- 06 Infecções de Sítio Cirúrgico (02 em Cirurgia Vascular e 04 em Ortopedia)

Taxa contabilizada por um total de 557 saídas hospitalares e a densidade com um total de 2999 pacientes-dia. Notamos que a taxa global de IRAS vem se mantendo controlada comparando os três últimos meses, considerando as buscas ativas do SCIH para identificar mais precisamente as infecções, por isso as ações realizadas influenciaram nas melhorias.

Por fim, no mês de setembro estamos com uma contagem de 1,86% de Taxa global de IRAS, onde tivemos um total de **11 IRAS** notificadas, dentre elas:

- 01 Infecção Primária de Corrente Sanguínea (UTI-B)
- 01 Infecção do Trato Urinário associado a Sonda Vesical de Demora (Clínica Médica)
- 03 Pneumonias Adquiridas no Hospital (01 UTI-A, 01 UTI-B e 01 Clínica Médica)
- 01 Lesão de Pele e Partes Moles (Clínica Médica)
- 05 Infecções de Sítio Cirúrgico (03 em Ortopedia, 01 em Cirurgia Geral e 01 em Urologia)

Taxa contabilizada por um total de 586 saídas hospitalares e a densidade com um total de 2960 pacientes-dia. Notamos que a taxa global de IRAS vem se mantendo controlada comparando os três últimos meses, considerando as buscas ativas do SCIH para identificar mais precisamente as infecções.

Seguimos em constante avaliação desses dados, a fim de mantermos os melhores índices, progredindo com as análises e buscas internas. Cabe ressaltar que estamos evoluindo com a avaliação dos casos para notificar sempre quando houver dados que




estejam dentro dos critérios estabelecidos pela ANVISA, junto com o Infectologista do SCIH.

Estamos realizando com mais organização a busca fonada, que é um dos itens de grande valor na busca por sinais e sintomas de infecção de pacientes que já não estão mais sob o olhar interno do hospital.

O Serviço de Controle de Infecção Hospitalar estará incentivando rigorosamente maior comprometimento com orientações de alta e também em vigilância com as equipes assistenciais, além de incentivar uma boa rotatividade com segurança na alta entre as especialidades que atendem hoje no hospital. Seguimos em constante observação dos detalhes assistenciais que podem contribuir para infecções relacionadas a assistência em saúde.

**Gráfico 02: Densidade de infecção hospitalar geral entre UTI's de julho a setembro de 2024.**



**Fonte: Busca ativa do SCIH/NHE**

Nota-se que houve uma leve oscilação no número de diárias na UTI de julho a setembro. O SCIH está em constante avaliação para ter um olhar ainda mais rigoroso conforme prevê as normativas de notificações de infecções da ANVISA. Este aumento no número de casos notificados pode indicar melhorias no processo de análises e busca ativa. Dessa forma, temos mais oportunidades de avaliar casos diariamente, cobrindo mais áreas.

Evidencio que o SCIH esteve incessantemente produzindo métodos alternativos de conhecimento in loco para apresentar às equipes assistenciais, como forma de fazê-los

Endereço: Avenida Barão de Capanema, nº 3191 – Capanema/PA

Fone: (91) 3122-7391

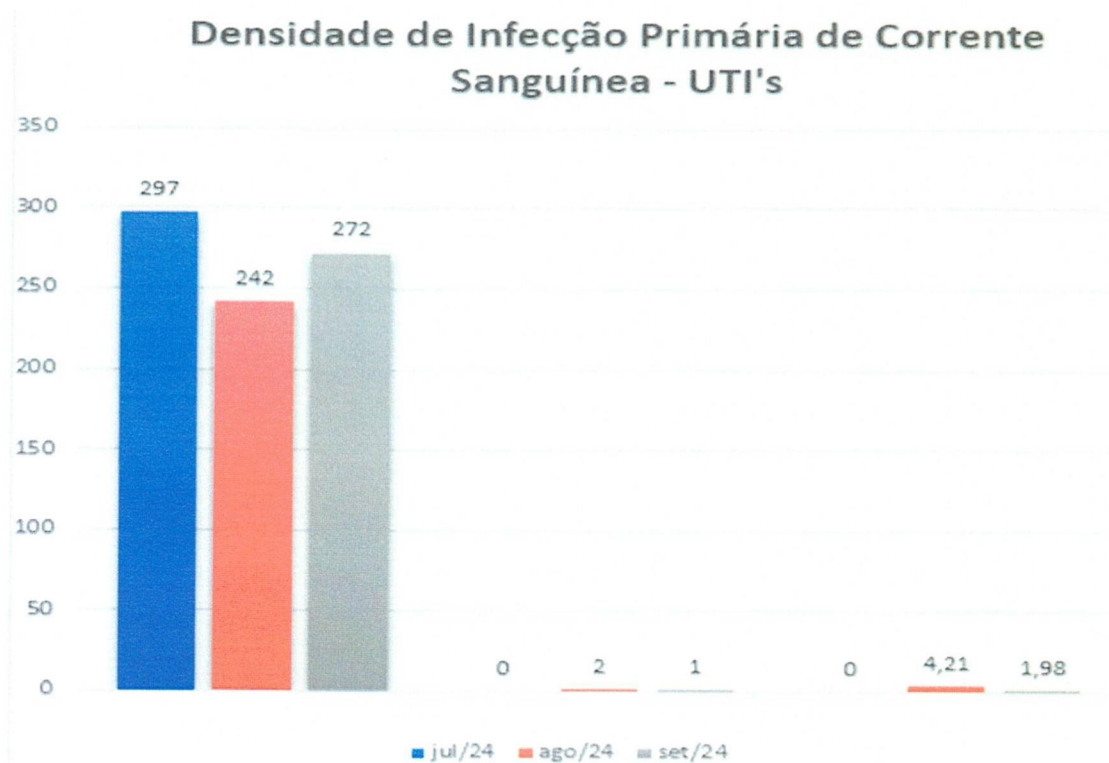
Identificador de autenticação: 9f242624-36f4-4dbc-926a-4c9f55ddafe4

Nº do Protocolo: 2024/2393798

Anexo/Sequencial: 6

entender o seu real papel dentro do processo de cuidado em saúde, buscando sempre a transparência dos dados que são informados e encontrando melhorias para reverter as situações que geram riscos aos pacientes.

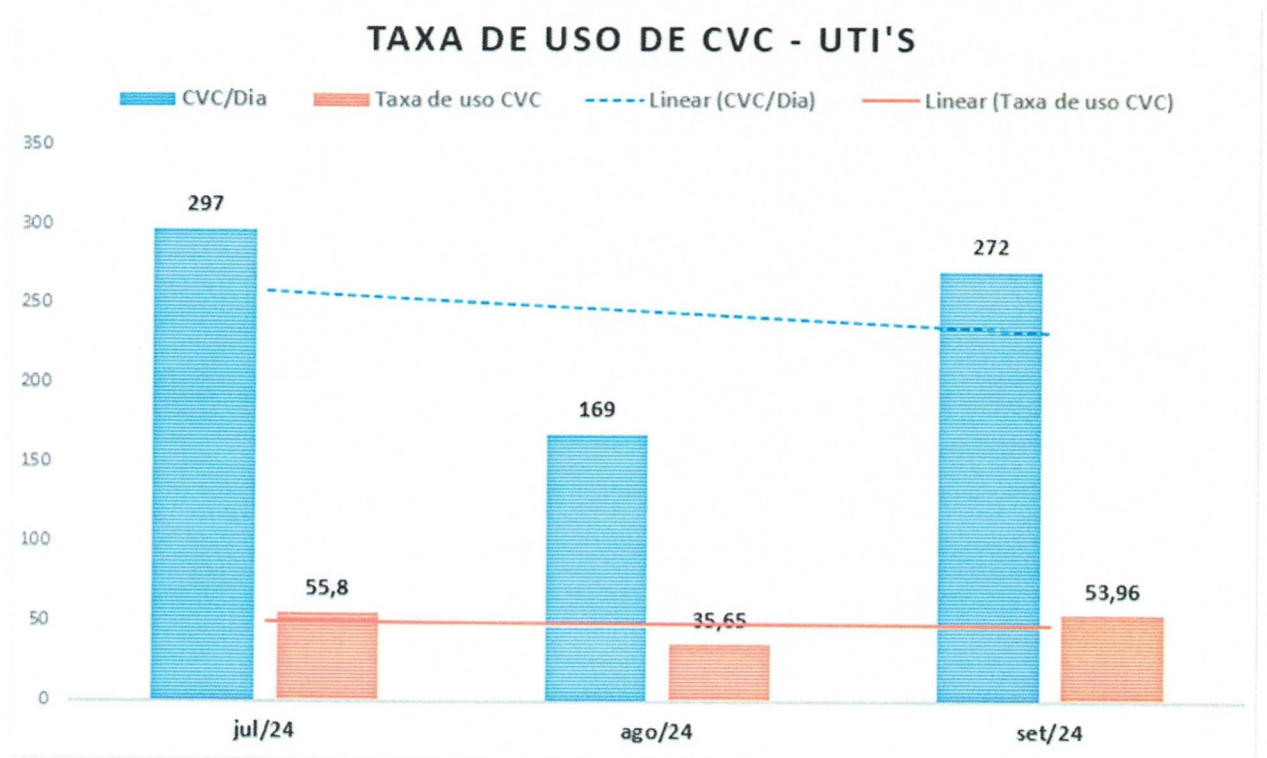
**Gráfico 03: Densidade de Incidência de Infecção Hospitalar em Corrente Sanguínea associada ao uso de Cateter Venoso Central em leitos de UTI de julho a setembro de 2024.**



**Fonte: Busca ativa do SCIH/NHE**

Nota-se que em avaliando o gráfico mantivemos controle e equilíbrio no uso de cateteres, com tendência a aumento no último mês, conforme observado no mês de setembro. O número de infecções primárias de corrente sanguínea foi identificado em agosto (02 casos) e setembro (01 caso). Os dados demonstram que tivemos uma certa estabilização do número de pacientes em uso de cateter venoso central na UTI, a qual se disponibiliza de leitos clínicos, onde a maior parte dos pacientes é acometida por doenças respiratórias sazonais e pneumonias, além de leitos de suporte cirúrgico. Mecanismos de atenção estão sendo investigados para fortalecer a equipe com conhecimento estratégico.

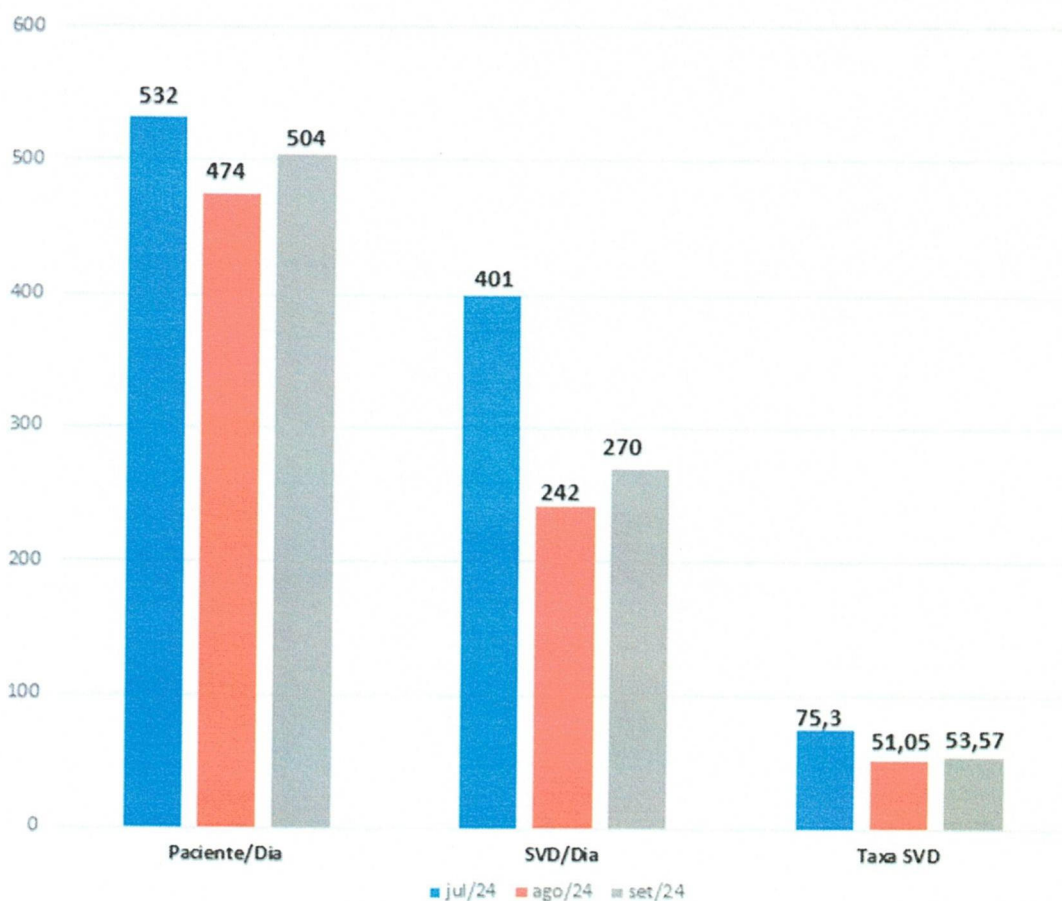
**Gráfico 04: Taxa de utilização de Cateter Venoso Central (CVC) na UTI de julho a setembro de 2024.**



**Fonte: Busca ativa do SCIH/NHE**

O gráfico acima demonstra estabilização do número de cateteres utilizados na UTI neste trimestre, estivemos incentivando a melhora deste processo a partir das análises de bundles e check list preenchidos na UTI. Após a abertura da porta para AVC e ortopedia + politrauma, tivemos elevação do número de cateteres, mas também números mais elevados de saídas, o que se tornou equilibrado ao longo dos últimos meses. Diferentemente dos pacientes cirúrgicos, que possuem estadia menor em leitos de UTI, utilizando-a como suporte pós-operatório para possíveis agravos.

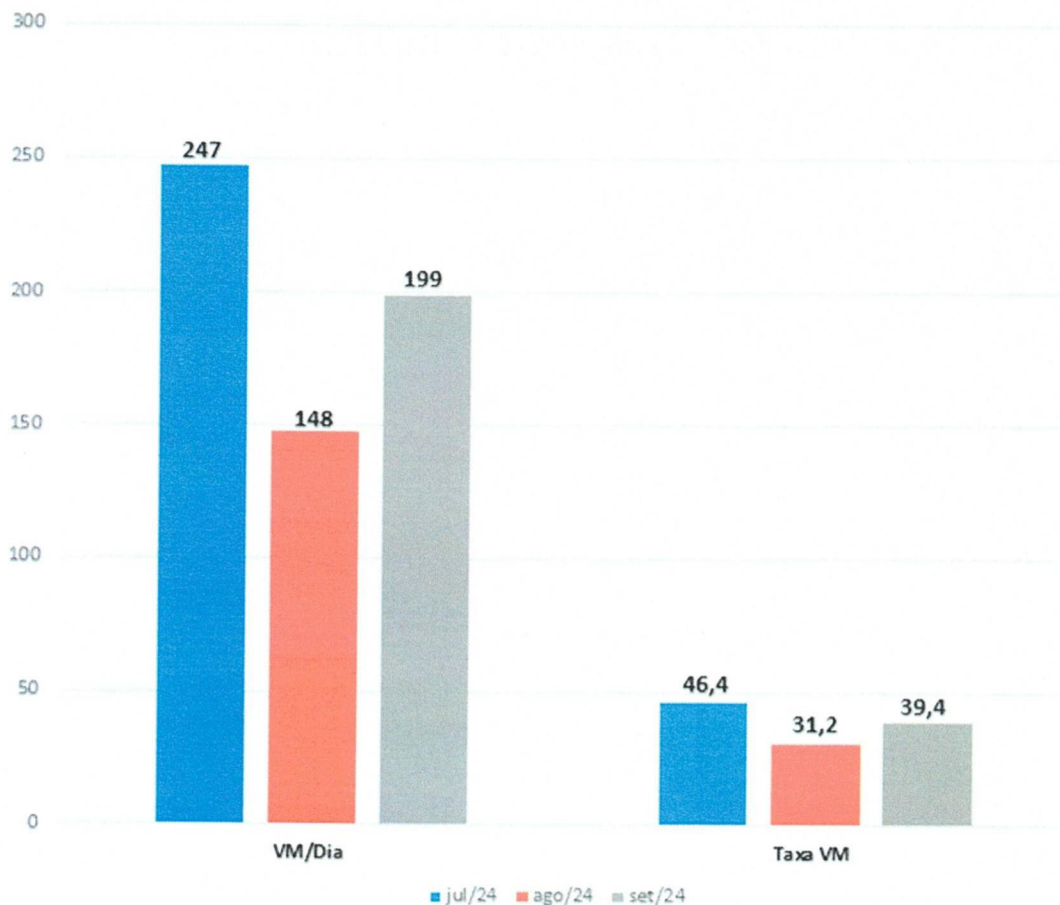
**Gráfico 05: Taxa de utilização de Dispositivos na UTI - Sonda vesical de demora (SVD) de julho a setembro de 2024.**



Fonte: Busca ativa do SCIH/NHE

Nota-se que neste trimestre tivemos um equilíbrio do número de pacientes/dia internados em leitos de UTI, pacientes/dia em uso de cateter vesical de demora também houve diminuição importante representado pelo gráfico. Os números de taxa de utilização de cateter vesical dos 3 meses apresentaram oscilação e no mês de julho apresentou um aumento importante, em relação ao mês de agosto houve regressão e no mês de setembro houve um leve aumento, mas ainda assim continua um quantitativo inferior quando comparado ao mês de julho.

**Gráfico 06: Taxa de utilização de Dispositivos na UTI – Ventilação Mecânica de julho a setembro de 2024.**



Neste gráfico notamos diminuição no número de pacientes utilizando ventilação mecânica nos meses de agosto e setembro quando comparado ao mês de julho, nas unidades de terapia intensiva. Percebe-se que equipe multiprofissional vem atuando de forma a promover sempre a extubação de pacientes de forma efetiva evitando longa permanência de pacientes em ventilação, dessa forma busca-se diminuir o número de infecções/pneumonias associadas a ventilação mecânica – PAV.

## V. CONCLUSÃO

A Comissão de Controle de infecção Hospitalar do Hospital Regional Público dos Caetés, visa a realização de várias ações com o objetivo de controlar e prevenir Infecções relacionadas a Assistência à Saúde (IRAS), dentre elas estão contempladas:

- Cumprimento do cronograma de reuniões e reuniões extraordinárias com os diferentes setores quando necessário.
- Manter os gestores atualizados sobre os resultados das avaliações de processos para desdobramentos de ações e melhoria dos processos nas reuniões do CCIH.
- Monitoramento da Higienização das mãos.

- Monitoramento da adesão às normas e rotinas instituída pelo SCIH, através das avaliações de processos dos procedimentos invasivos, além das adesões as normas de isolamento e higienização das mãos, nos setores durante as visitas diárias do SCIH/NHE.
- Adequação das normas e rotinas do hospital de maneira a reforçar com as equipes assistenciais a importância do envolvimento de todos no processo de prevenção de IRAS nas unidades, com o intuito de melhoria e aperfeiçoamento dos processos.

Capanema, 03 de outubro de 2024.

*Bruna Maciel Ribeiro da Silva*  
Engenheira  
COREN-PA 729.463

---

Bruna Maciel Ribeiro da Silva

Presidente da CCIH/NHE

COREN 729463

# RELATÓRIO TRIMESTRAL DA COMISSÃO DE REVISÃO DE PRONTUÁRIO - CRP

---

3º TRIMESTRE / 2024

REFERÊNCIA: JULHO / AGOSTO / SETEMBRO / 2024

Endereço: Avenida Barão de Capanema, nº 3191 – Capanema/PA

Fone: (91) 3122-7391

Identificador de autenticação: 9f242624-36f4-4dbc-926a-4c9f55ddafe4

Nº do Protocolo: 2024/2393798

Anexo/Sequencial: 6

INSH

SUS

SECRETARIA DE  
SAÚDE PÚBLICA

## **I – INTRODUÇÃO**

No terceiro trimestre de 2024, a comissão de Revisão de Prontuários analisou 130 prontuários no período, onde as não conformidades identificadas, foram repassadas aos gestores de área para as correções, com o intuito de obter melhorias dos resultados e nas rotinas do trabalho.

O cronograma das reuniões é realizado na primeira semana do mês, com a finalidade de que todos os membros da comissão, possam participar ativamente, e desta forma revisar os prontuários dos usuários que foram internados no Hospital Regional Público dos Caetés. A Comissão de Revisão de Prontuários utiliza 11 itens do checklist para avaliação eficaz, conforme descrito abaixo:

- 1- Identificação do Paciente;
- 2- Letra legível da equipe médica e multiprofissional;
- 3- Carimbo e assinatura do médico;
- 4- Evolução multiprofissional;
- 5- Assinatura e carimbo multiprofissional;
- 6- Plano de assistência de enfermagem;
- 7- Solicitação de exames;
- 8- Relatório operatório;
- 9- Ficha de RPA (SAEP);
- 10- Prescrição médica;
- 11- Resumo de alta.

Todos os itens são de avaliação obrigatória, e é a partir da análise de cada prontuário, que os membros da comissão fazem suas análises quantitativa, de acordo com as conformidades e não conformidades que possam ser verificadas.

No mês de julho, foram analisados 50 (cinquenta) prontuários, sendo 32 (trinta e dois) da clínica cirúrgica e 18 (dezoito) da clínica médica. Sendo conceituados 07 regulares, 33 como bons e 10 como ótimo. No mês de agosto, foram analisados 40 (quarenta) prontuários, sendo 23 (trinta e dois) da clínica cirúrgica e 17 (dezoito) da clínica médica. Sendo conceituados 25 como bons e 03 como regulares e 12 ótimos. No mês de setembro, foram analisados 40 (quarenta) prontuários, sendo 27 (vinte e



sete) da clínica cirúrgica, 13 (treze) da clínica médica. Sendo conceituados 04 regulares, 21 Bons e 15 ótimos.

Em cada reunião realizada, a comissão discutiu os seguintes indicadores de dados: o preenchimento de dados em sua totalidade, as não conformidades e as demais situações pertinentes a esta comissão, as análises e planos de ação com ata de reunião e assinatura dos membros da Comissão presentes.

Todas essas avaliações, são discutidas pelos membros da comissão, para que de alguma forma as não conformidades e outras situações, sejam trabalhadas para que os mesmos erros não se tornem permanentes, contribuindo para organização e melhoria dos prontuários.

## **II – MEMBROS DA COMISSÃO DE REVISÃO DE PRONTUÁRIO**

<b>PARTICIPANTE</b>	<b>FUNÇÃO</b>	<b>CRP</b>
Rafael Leite Freitas – CRM-PA 11135	Diretor Técnico	Presidente
Marcio Erivaldo Maia Uchôa	Médico	Vice-Presidente
Carlos Junior Pereira dos Santos – COREN-PA 388562	Coordenador da UTI	Membro
Dyone Freire dos Santos – COREN – PA 502163	Coordenador do Pronto Socorro	Vice secretario
Kaio Henrique Cardoso do nascimento	Faturista	Secretario
Luine Glins Cunha – COREN-PA 533985	Coordenadora do Bloco Cirúrgico	Membro
Iara Pantoja – COREN-PA 533984	Coordenadora do Assistencial	Membro
Tharcisio Silva e Souza – COREN-PA	Coordenador da Hemodiálise	Membro

## **III – REALIZAÇÃO DAS ATIVIDADES**

A comissão de Revisão de Prontuário do Hospital Regional Público dos Caetés, desenvolveu as seguintes atividades no primeiro trimestre.

A realização da avaliação dos prontuários, foram no total de 130 unidades no decorrer do terceiro trimestre, onde avaliou-se as não conformidades e quando foram detectadas, foram repassadas as pendências as coordenações e posteriormente sendo realizadas as devidas correções. Os prontuários são revisados e analisados como um todo, desde a internação hospitalar do usuário, até a saída do âmbito hospitalar.

No setor do Serviço de Arquivo Médico e Estatística (SAME), foram realizadas

as checagens dos prontuários, as documentações que chegaram com as não conformidades (sem carimbo, assinatura e/ou sem o preenchimento de alguns formulários ou anexos), são devolvidas para o setor responsável, até serem sanadas as pendências e devolvidas em conformidade.

No mês de julho, foi colocado em pauta as ausências de documentação com assinaturas e carimbos em evoluções da parte da assistência, relatado também sobre a falta de impressões das evoluções médicas nas clínicas médicas e (UTI's), causando transtornos na composição do prontuário, na parte organizacional do mesmo. Pontuado junto documentações de pacientes distintos no mesmo prontuário. Todos os pontos foram tratados com coordenação e diretoria técnica para sanar os problemas nas internações e postos de internação.

No mês de Agosto, foi discutido sobre o plano de ação do mês anterior, e pontuado sobre as problemáticas que ainda estariam com insistências, letras legíveis e impressões com mas visualizações, a falta de assinaturas e carimbos nas evoluções médicas, evoluções da enfermagem e sistematização, foi mencionado sobre alguns procedimentos que são realizados nas UTI's, como a TQT (traqueostomia), que são realizadas mais não são contabilizadas em sistema do centro cirúrgico, mais tem sua evidencia em evoluções médicas e são devidamente cobradas no faturamento. Deixando o prontuário coerente com tratamentos e procedimentos realizados.

No mês de setembro, foram mencionadas as problemáticas das reuniões dos meses anteriores, onde algumas delas não foram solucionadas como a falta de assinatura, carimbo e sistematização e alguns documentos de pacientes distintos em um único prontuário. As equipes responsáveis junto com a diretoria técnica, fara treinamento com as equipes que compões as internações e UTI's, visando melhorias na comunicação, organização dos prontuários, melhorando consequentemente o faturamento e arquivamento dos mesmos.

#### **IV – AVALIAÇÃO DOS DADOS**

Entre os meses de julho a setembro, foram registradas 1608 saídas no HRPC, sendo analisados 130 prontuários, com a classificação de bom, regulares e ótimo:

Mês	Saídas	Prontuários	Classificação
Julho	548	50	(O) Ótimo: 10 (B) Bom: 33 (R) Regular: 07
Agosto	557	40	(O) Ótimo: 12 (B) Bom: 25 (R) Regular: 03
Setembro	586	40	(O) Ótimo: 15 (B) Bom: 21 (R) Regular: 04
Total	1691	130	(O) Ótimo: 37 (B) Bom: 79 (R) Regular: 14

Capanema-PA, 02 de outubro de 2024

DR. RAFAEL FREITAS  
DIRETOR TÉCNICO  
CRM/PA: 11135  
HRPC-INDSH

  
**Rafael Leite Freitas**  
Presidente da CRP  
CRM-PA 11135

Endereço: Avenida Barão de Capanema, nº 3191 – Capanema/PA  
Fone: (91) 3122-7391

Identificador de autenticação: 9f242624-36f4-4dbc-926a-4c9f55ddafe4

Nº do Protocolo: 2024/2393798

Anexo/Sequencial: 6

# RELATÓRIO TRIMESTRAL COMISSÃO DE PADRONIZAÇÃO, FARMÁCIA E TERAPÊUTICA



**3º TRIMESTRE / 2024**

**REFERÊNCIA: JULHO / AGOSTO / SETEMBRO / 2024**

Endereço: Avenida Barão de Capanema, nº 3191 – Capanema/PA  
Fone: (91) 3122-7391

Identificador de autenticação: 9f242624-36f4-4dbc-926a-4c9f55ddafe4

Nº do Protocolo: 2024/2393798

Anexo/Sequencial: 6



SECRETARIA DE  
SAÚDE PÚBLICA



## **I – INTRODUÇÃO**

Neste trimestre pode-se observar que tivemos uma série de atualizações e relatórios sobre solicitações e melhorias implementadas em diferentes setores, com foco na gestão de produtos e medicamentos hospitalares. A primeira parte aborda as solicitações de teste de novos produtos, como o gel com PHMB, uma alternativa ao hidrogel, e o coletor de material perfurocortante de 20L, ambos essenciais para aprimorar a segurança e eficácia dos cuidados prestados aos pacientes. Além disso, serão descritas mudanças importantes na dispensação de Medicamentos de Alta Vigilância (MAVs) e psicotrópicos nas UTIs, o retorno ao sistema anterior de entregas de medicamentos no Posto de Enfermagem 1, e melhorias tecnológicas no sistema de alerta de interação medicamentosa e na gestão de bolsas retornáveis. Esses relatos são cruciais para o avanço contínuo da eficiência hospitalar, segurança do paciente e sustentabilidade nos processos administrativos e operacionais.

## **II – MEMBROS DA COMISSÃO DE PATRONIZAÇÃO, FARMÁCIA E TERAPÊUTICA**

<b>PARTICIPANTE</b>	<b>FUNÇÃO</b>	<b>CPFT</b>
Josielma Roxo dos Santos Rocha – CRF-PA-8325	Coordenadora de Farmácia	Presidente
Juliano César Botero	Gerente Administrativo Financeiro	Vice-Presidente
Gustavo dos Reis Nunes	Coordenador de TI	Secretário
Alexandre Nunes Figueiredo	Coordenador de Logística	Membro
Andrea Maria Larissa Silva da Silva – CRN-3100	Coordenador do SND	Membro
Bruna Maciel Ribeiro – COREN-PA-729463	Enfermeira do SCIH	Membro
Carlos Junior Pereira dos Santos – COREN-PA-388562	Coordenador da UTI	Membro
Dyone Freire Dos Santos – COREN-PA-502163	Coordenadora do Pronto Socorro	Membro
Eduardo M. Pacheco Vilas Boas – COREN-PA-368807	Gerente Assistencial	Membro
Ester Soares da Silva – CRF-PA-11649	Farmacêutica	Membro
Iara Pantoja – COREN-PA-533984	Coordenadora das Unidades de Internação	Membro
Luine Glins Cunha – COREN-PA-533985	Coordenadora do CC e CME	Membro
Rafael Leite Freitas – CRM-PA-11135	Diretor Técnico	Membro
Tharciso Silva Souza – COREN-PA-645736	Coordenador da Hemodiálise	Membro



## ASSINATURAS

Número do Protocolo: 2024/2393798

Anexo/Sequencial: 6

*Este documento foi assinado eletronicamente na forma do Art. 6º do Decreto Estadual Nº 2.176, de 12/09/2018.*

### Assinatura(s) do Documento:

Assinado eletronicamente por: Juliano César Botero, CPF: \*\*\*.028.148-\*\*

Em: 11/10/2024 09:43:10

Aut. Assinatura: 62c1d8323d2be90c07f3ffd9203ef3234d59d9c57d7c438d22e7a00ca2b6fed0



**Identificador de autenticação:** 9f242624-36f4-4dbc-926a-4c9f55ddafe4

Confira a autenticidade deste documento em  
<https://www.sistemas.pa.gov.br/validacao-protocolo>

### **III – ATIVIDADES DESENVOLVIDAS**

**Reuniões mensais:** No trimestre apresentado, foi realizado três reuniões da Comissão de Padronização, Farmácia e Terapêutica (CPFT) nos seguintes meses: julho (31/07/2024), agosto (03/09/2024) e setembro (03/10/2024).

Neste período foram discutidas as seguintes pautas:

Todas as reuniões iniciam com a leitura da ata anterior.

**Solicitação de Teste de Produtos:** O Sr. Gustavo relatou duas solicitações de testes de produtos. A primeira foi feita pelo Sr. Alexandre Nunes, referente ao gel com PHMB, que está sendo considerado como uma possível substituição do hidrogel. Este gel será utilizado para limpeza, desbridamento, descontaminação e umidificação de feridas cutâneas agudas, crônicas e queimaduras. A segunda solicitação foi feita pela Sra. Dyone Santos, referente ao coletor de material perfurocortante de 20L, destinado ao descarte de materiais maiores, como o fio de Kirschner de 23 cm e agulhas de biópsia. O coletor atualmente utilizado não é adequado para esse tipo de material.

**Mudança na dispensação de MAVs e Psicotrópicos nas UTIs:** A Sra. Josielma informou sobre a mudança no fluxo de dispensação de Medicamentos de Alta Vigilância (MAVs) e psicotrópicos nas Unidades de Terapia Intensiva (UTIs). Anteriormente, esses medicamentos eram retirados em horários específicos; agora, a dispensação será realizada por turno, aplicando-se apenas aos medicamentos administrados em horários previamente estabelecidos.

**Mudança nas entregas de medicamentos no posto 1:** A Sra. Josielma relatou que foi necessário retornar ao sistema anterior de entregas de medicamentos no Posto de Enfermagem 1, com intervalos de 12 horas. Durante dois meses, foi testado um novo sistema com entregas a cada 6 horas, mas a equipe da farmácia enfrentou dificuldades, tanto na confecção das fitas de medicamentos quanto nas entregas, devido ao número insuficiente de colaboradores. A questão dos recursos humanos será revisada para desenvolver uma nova estratégia em conjunto com a direção.

**Interação medicamentosa no PR:** O Sr. Gustavo apresentou como ocorre o alerta de interação medicamentosa no momento da prescrição. Em conjunto com a Sra. Josielma, será configurada a funcionalidade de interação medicamentosa no sistema PR Sistemas, nossa plataforma de gestão hospitalar. Essa atualização trará alertas para os médicos durante a prescrição, informando sobre possíveis interações entre medicamentos.

Isso auxiliará não só na intervenção farmacêutica, mas também no apoio ao prescritor, prevenindo complicações nos tratamentos dos pacientes.

**Bolsa Retornável de Medicamentos:** A Sra. Josielma informou que a solicitação das Mad Bags (bolsas retornáveis) foi concluída. Essas bolsas substituirão as bobinas picotadas anteriormente utilizadas na dispensação de medicamentos para as unidades de internação e UTIs. O objetivo é reduzir o consumo de plástico, promover a sustentabilidade nas unidades e diminuir os custos financeiros.

**Atualização do Alerta Médico:** A Sra. Josielma e o Sr. Gustavo comunicaram a atualização do alerta médico nas farmácias, NIR e SND. O novo alerta sonoro agora inclui informações detalhadas, como o nome completo do paciente, a unidade de internação e o número do leito. A Sra. Josielma ressaltou que essa melhoria representa um grande avanço para a farmácia clínica, especialmente nos processos de devolução e reconciliação medicamentosa. Anteriormente, falhas de comunicação entre a enfermagem e a farmácia em relação às altas hospitalares eram um problema recorrente. Com o novo sistema de alerta sonoro para as altas médicas, espera-se uma melhoria significativa tanto na devolução de medicamentos quanto na orientação sobre a alta farmacêutica.

**Fluxos da CPFT:** A Sra. Josielma reforçou os fluxos da CPFT, que já foram abordados em treinamentos para os gestores. Contudo, ainda há problemas com solicitações de produtos não padronizados e a padronização de itens sem seguir o fluxo adequado da CPFT. O Sr. Gustavo revisou os fluxos com os membros da CPFT e solicitou o apoio do Sr. Alexandre para garantir que as solicitações que não seguirem o processo correto sejam barradas.

**Solicitação de Compras de Produto Não Padronizado:** O Sr. Gustavo informou sobre a solicitação de um produto não padronizado, os bins, feita pela Sra. Josielma, que serão utilizados nas farmácias para substituir os bins reciclados. A troca foi exigida pela Vigilância Sanitária, que apontou a necessidade dessa substituição.

**Solicitação Compras de Produto Não Médico Não Padronizado:** O Sr. Gustavo informou que recebeu três solicitações de compras de produtos não médicos e não padronizados. A primeira refere-se a uma placa de identificação de leito em acrílico para o setor da UTI-B, item crucial para garantir a segurança durante o processo assistencial. A ausência ou identificação inadequada pode expor o paciente a riscos significativos. A segunda solicitação foi para uma mesa de cabeceira, que será utilizada para servir



refeições aos pacientes internados na UTI-B, além de um suporte para monitor multiparâmetro, proporcionando um posicionamento seguro do equipamento. A terceira solicitação foi para a aquisição de uma fonte Dell Inspiron 3470, necessária para a manutenção dos desktops.

**Solicitação de Padronização de Produto:** O Sr. Gustavo relatou que recebeu duas solicitações de padronização de produtos. A primeira é para o rótulo adesivo para frascos de soro, com o objetivo de melhorar a qualidade das informações e garantir melhor fixação. A segunda refere-se ao cateter triplo lúmen 11,5 Fr x 20 cm, indicado para pacientes com acesso venoso difícil, que necessitam de diálise e administração de medicações.

**Solicitação de Teste de Produto:** O Sr. Gustavo também recebeu uma solicitação para testar o coletor de secreção e diurese Drenator, que será utilizado para coletar e mensurar secreções de drenagens (gástricas, biliares, salivares) e urina.

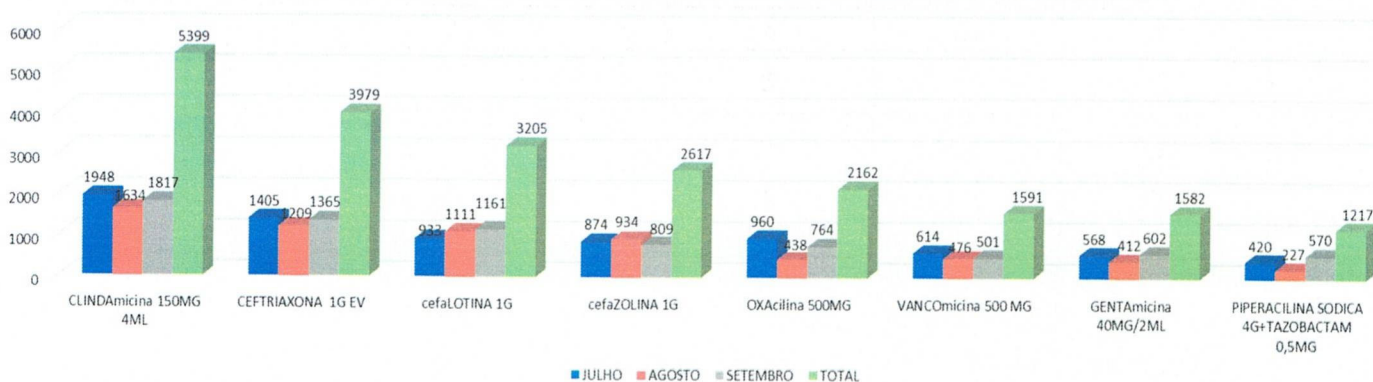
**Excesso de Devolução do Kit Curativo:** A Sra. Josielma relatou um aumento no número de devoluções de kits de curativo e solicitou o apoio da Sra. Iara para reorientar a equipe de enfermagem sobre a correta solicitação desses kits. Ficou acordado que, em casos de solicitações com quantidades elevadas, a farmacêutica ajustará a quantidade conforme necessário, evitando excessos.

**Devolutiva do Teste da Hidrocortisona 100mg:** A Sra. Josielma apresentou os resultados do teste com hidrocortisona 100 mg, destacando o excelente custo-benefício e eficácia do medicamento. A principal melhoria observada foi a redução dos erros de administração e do desperdício de medicamentos. O Sr. Carlos concordou com a análise e ressaltou que essa mudança trouxe um grande benefício para a UTI, eliminando a necessidade de rediluição do medicamento, que anteriormente gerava erros de administração e desperdícios.

#### IV – USO RACIONAL DE ANTIMICROBIANOS

O acompanhamento da liberação dos antibióticos é realizado através das Fichas Antimicrobianas, em conjunto com o Serviço de Controle de Infecção Hospitalar – SCIH, preconizando o uso racional, bem como acompanhar evolução do quadro clínico do paciente. No trimestre em questão tivemos o perfil de liberação em quantidade de ampolas descrito na tabela abaixo para os antibióticos endovenosos e orais.

MEDICAÇÕES	JULHO	AGOSTO	SETEMBRO	TOTAL
AC.RETIN+AMINO+METIO+CLORONF (POM. OFTÁLMICA)	0	2	0	2
AMICAcina 500MG/2ML	21	8	4	33
AZITROMICINA 500MG CP	5	4	15	24
cefaLOTINA 1G	933	1111	1161	3205
cefaZOLINA 1G	874	934	809	2617
CEFEPIME 2G	236	242	164	642
CEFTRIAXONA 1G EV	1405	1209	1365	3979
CIPROfloxacino 200MG/100ML	66	44	91	201
CIPROfloxacino 500MG CP	8	42	21	71
CLARITROmicina 500 MG CP	0	0	22	22
CLARITROmicina 500MG EV	0	0	11	11
CLINDAmicina 150MG 4ML	1948	1634	1817	5399
FLUCOnazol 2MG/ML 100ML IV	135	43	49	227
GENTAmicina 40MG/2ML	568	412	602	1582
KOLAGENASE C/ CLORANFENICOL 0,6U/G + 0,01G/G - 30G	9	7	3	19
LEVOfloxacino 5MG/ML	41	0	7	48
MEROpenem 1G	285	111	241	637
METRONidazol 5MG/ML 100ML	209	119	179	507
OXAcilina 500MG	960	438	764	2162
PENICILINA G BENZATINA 1200 UI	4	0	0	4
PIPERACILINA SODICA 4G+TAZOBACTAM 0,5MG	420	227	570	1217
PIPERACILINA SODICA+2G TAZOBACTAM 250MG	43	163	195	401
POLImixina B, SULFATO 500.000 UI	4	0	5	9
SULFADIAZINA DE PRATA 1% HIDROFILICA 50G CREME	3	0	1	4
SULFAmetoxazol +TRIMETOPRIMA 400MG+80MG CP	45	68	0	113
VANCOmicina 500 MG	614	476	501	1591
<b>TOTAL</b>	<b>8836</b>	<b>7294</b>	<b>8597</b>	<b>24727</b>

**Consumo dos 8 Antibióticos com mais Saídas dos Últimos 3 meses de 2024**


**Obs.:** Neste trimestre, observou-se uma alteração no consumo de Clindamicina 150 mg/4 ml, um medicamento da classe das lincosamidas, utilizado como primeira escolha para o controle de infecções hospitalares, em associação com a Ceftriaxona 1 g. Esse aumento no consumo da Clindamicina está justificado pela crescente utilização da Ceftriaxona, que pertence à classe das cefalosporinas de terceira geração. O elevado uso desses antibióticos reflete a gravidade das infecções tratadas em pacientes internados, especialmente em UTIs e setores de internação. Esse crescimento pode ser atribuído a diversos fatores, como o aumento no número de internações, a complexidade dos casos clínicos e a necessidade de tratamento empírico para prevenir a progressão de infecções hospitalares graves. Além disso, iniciativas de controle de infecções e protocolos rigorosos de prescrição têm sido implementados para garantir o uso racional desses medicamentos.

Capanema-PA, 07 de outubro de 2024

JOSIELMA ROCHA  
COORD. FARMACIA  
CRF-PA 8325  
HRPC-INDSH

**Josielma Roxo dos Santos Rocha**

**Presidente da CPFT**

**CRF-PA 8325**

Endereço: Avenida Barão de Capanema, nº 3191 – Capanema/PA

Fone: (91) 3122-7391

Identificador de autenticação: beefd292-2ec8-4449-a93d-4ef42eed2974

Nº do Protocolo: 2024/2393798

Anexo/Sequencial: 7

IOREH

SUS

SECRETARIA DE  
SAÚDE PÚBLICA

# RELATÓRIO TRIMESTRAL DA COMISSÃO DE VERIFICAÇÃO DE ÓBITO

---

3º TRIMESTRE / 2024

REFERÊNCIA: JULHO / AGOSTO / SETEMBRO / 2024

Endereço: Avenida Barão de Capanema, nº 3191 – Capanema/PA  
Fone: (91) 3122-7391

Identificador de autenticação: beefd292-2ec8-4449-a93d-1ef42eed2974

Nº do Protocolo: 2024/2393798

Anexo/Sequencial: 7

**COMISSÃO DE VERIFICAÇÃO DE ÓBITOS**

**Relatório Trimestral**

**Referência: julho / agosto / setembro 2024**

**Integrantes:**

Rafael Leite Freitas	Presidente - Médico
José Fernando da Silva Mendes Junior	Vice-Presidente - Médico
Carlos Júnior Pereira dos Santos	Secretário – Enfermeiro
Talita Serra de Souza	2º secretário – Enfermeiro
Bruna Maciel Ribeiro da Silva SCIH	Membro – Enfermeiro
Tassilene da Costa Gonçalves	Membro – Enfermeiro RT

## **INTRODUÇÃO**

O acompanhamento da mortalidade hospitalar do Hospital Regional Público dos Caetés – HRPC, através da Comissão de Verificação de Óbito - CVO, demonstra o resultado dos processos assistenciais existentes nesta instituição, bem como, auxilia na detecção de possíveis falhas no processo assistencial e adequação de processos para melhor atendimento, elevando assim, a segurança e qualidade do atendimento aos nossos usuários. Desta forma, a CVO se torna um instrumento fundamental para melhora na qualidade do serviço e estudo epidemiológico dos casos de óbitos desta instituição.

A atuação da Comissão de Verificação de óbito, vem a cada dia evoluindo seus processos e atualizando métodos de pesquisa.

Para análise dos casos, a CVO realiza reuniões semanais para discussão dos óbitos ocorridos, suas possíveis causas, conformidades e inconsistências.

Após o detalhamento dos casos, os óbitos são definidos como não evitável, inconclusivo ou a esclarecer, neste último caso, a investigação do óbito continua com a equipe do Núcleo de Qualidade e Segurança do Paciente - NQSP.

## **DETALHAMENTO DAS ATIVIDADES NO TRIMESTRE**

Durante o 3º trimestre de 2024 foram realizadas 68 avaliações de óbitos. As reuniões ocorreram nos dias 06/08/2024, 05/09/2024 e 03/10/2024, ressaltando que a consolidação e apresentação dos dados de óbito são discutidos em reunião somente após o fechamento de cada mês.

A Comissão de Verificação de Óbito referente ao mês de julho, avaliou a ocorrência de 25 óbitos e obteve uma taxa de mortalidade operatória de 0,1%, quanto a taxa de cirurgia de urgência foi de 30%, dos 25 casos de óbitos ocorridos em julho, 24 foram classificados como não evitáveis e 1 caso como a esclarecer.

Referente ao mês de agosto, foram analisados 20 prontuários, destes, 18 casos foram classificados como óbitos não evitáveis e 2 como óbito a esclarecer, neste mês, obtivemos uma taxa de mortalidade operatória de 0,8% e uma taxa de cirurgia de urgência de 27%.

Com relação ao mês de setembro, foram avaliados 23 portuários de casos de óbitos, destes, 21 foram classificados como não evitáveis e 2 como a esclarecer. Neste mês, obtivemos taxa de mortalidade operatória de 0,4% e uma taxa de cirurgia de urgência de 34%.

### TAXA DE MORTALIDADE OPERATÓRIA TRIMESTRAL

No mês de julho foram realizadas 677 procedimentos cirúrgicos, e registrados 25 óbitos, destes, 1 dos casos de óbito possuía período de pós operatório menor ou igual há 7 dias; no mês de agosto, foram registrados 20 óbitos e 738 procedimentos cirúrgicos, destes, 6 dos casos de óbito possuía período de pós operatório menor ou igual há 7 dias, e no mês de setembro foram registrados 23 óbitos e 771 procedimentos cirúrgicos no HRPC, destes, 3 dos casos de óbito possuíam período de pós operatório menor ou igual há 7 dias. Em 100% dos casos, houve avaliação pela comissão de verificação de óbito.

A taxa de mortalidade operatória referente ao 3º trimestre de 2024 é de 0,4%.

### TAXA DE MORTALIDADE OPERATÓRIA

Mês	julho	agosto	setembro	3º Trimestre
Número de óbitos	1	6	3	10
Número de cirurgias	677	738	771	2.186
Taxa de mortalidade	0,1%	0,8%	0,3%	0,4%

Tabela 1. fonte: Relatórios mensais da CVO.

### TAXA DE CIRURGIA DE URGÊNCIA

Mês	julho	agosto	setembro	3º Trimestre
Total de procedimentos cirúrgicos de urgência	204	201	265	670
Taxa de cirurgia de urgência	30%	27%	34%	30%

Tabela 2. fonte: Relatórios mensais da CVO.

**ÓBITOS POR UNIDADE DE OCORRÊNCIA**

<b>Mês</b>	<b>julho</b>	<b>agosto</b>	<b>setembro</b>	<b>3º Trimestre</b>
Centro Cirúrgico	0	0	0	0
UTI-A	14	10	14	38
UTI-B	7	6	6	19
Internação	2	3	1	6
Sala Vermelha	2	1	2	5

Tabela 3. fonte: Relatórios mensais da CVO.

Conforme dados analisados, as unidades com maior índice de óbitos nos meses de julho a setembro foram as UTIs. Justifica-se pelo fato das UTIs realizarem atendimento preferencialmente de paciente clínicos e geralmente com grau de comprometimento de múltiplos órgãos.

Os óbitos analisados no 3º trimestre de 2024, foram consequências de causas diversas, tais como: TCE, SEPSE, choque séptico, insuficiência respiratória aguda, choque neurogênico, choque misto, insuficiência renal, choque cardiogênico, choque hipovolêmico, AVE e pneumonia.

**CONSIDERAÇÕES FINAIS**

Durante o trimestre de julho a setembro de 2024, a comissão de verificação de óbito do HRPC, realizou reuniões para analisar 100% dos casos de óbitos. Entendemos que o trabalho de vigilância de óbito é contínuo e extremamente importante para identificar o perfil epidemiológico de óbitos desta instituição, afim de evitar possíveis erros durante o processo assistencial, através de planejamento e implementação de ações de forma prévias.

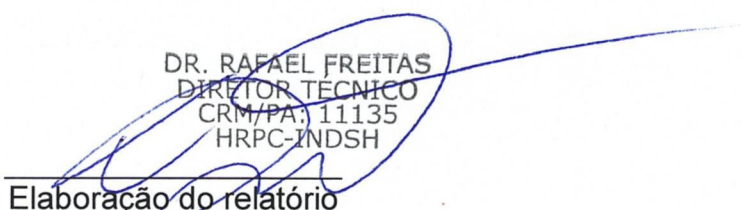
Conforme dados obtidos, podemos ainda identificar as fragilidades com relação a capacitação técnica de nossos profissionais, e intervir com treinamentos necessários, visando melhoria contínua da qualidade do serviço de saúde prestado.

Ao analisar os óbitos ocorridos neste trimestre e conforme avaliação da equipe da comissão de verificação de óbito, o número maior de óbitos nas UTIs, se justifica pela complexidade e gravidade dos casos atendidos, e conforme concluído pela comissão, em 92,6% dos óbitos ocorridos foram realizados todos os procedimentos necessários para manutenção da vida, ocorrendo óbito por complicações possíveis,



mas não evitáveis, e em 7,3% dos casos, os óbitos apresentaram variáveis inconclusivas resultando em classificação a esclarecer.

Capanema, 07 de outubro de 2024.



DR. RAFAEL FREITAS  
DIRETOR TÉCNICO  
CRM/PA: 11135  
HRPC-INDSH

Elaboração do relatório

**Comissão de Verificação de Óbito/HRPC**



## ASSINATURAS

Número do Protocolo: 2024/2393798

Anexo/Sequencial: 7

*Este documento foi assinado eletronicamente na forma do Art. 6º do Decreto Estadual Nº 2.176, de 12/09/2018.*

### Assinatura(s) do Documento:

**Assinado eletronicamente por:** Juliano César Botero, CPF: \*\*\*.028.148-\*\*

**Em:** 11/10/2024 09:43:10

**Aut. Assinatura:** 09fd05c591dddc98ed43baf0146b25df3560206f0a26111d34cb10ef652b1b2e



**Identificador de autenticação:** beefd292-2ec8-4449-a93d-1ef42eed2974

Confira a autenticidade deste documento em  
<https://www.sistemas.pa.gov.br/validacao-protocolo>