

RELATÓRIO DE PRESTAÇÃO DE CONTAS

CONTRATO DE GESTÃO N° 002/SESPA/2022 SESPA E ORGANIZAÇÃO SOCIAL (OS) INSTITUTO NACIONAL DE DESENVOLVIMENTO SOCIAL E HUMANO – INDSH

AGOSTO/2025

Breves - PA, 15 de setembro de 2025.

End. avenida Rio Branco, n.º 1.266, Centro, Breves/PA. Tel.: (91) 3783-2140 / 3783-2127
e-mail: secretaria.hrm@indsh.org.br

SUMÁRIO

1. APRESENTAÇÃO	003
2. MAPA DE PRODUÇÃO ANALÍTICO.....	004
3. PLANO ESTATÍSTICO.....	006
4. INDICADORES DE QUALIDADE (METAS FÍSICAS)	056
5. PROTOCOLO DE REMESSA.....	172
6. RELATÓRIO DO SETOR FATURAMENTO.....	174
7. RELATÓRIO DO SERVIÇO DE ATENDIMENTO AO USUÁRIO (SAU)	179
8. COMISSÃO DE REVISÃO DE PRONTUÁRIO.....	230
9. COMISSÃO DE CONTROLE DE INFECÇÃO HOSPITALAR.....	236
10. COMISSÃO DE REVISÃO DE ÓBITOS	261
11. COMISSÃO DE PADONIZAÇÃO, FARMÁCIA E TERAPÊUTICA.....	273
12. COMISSÃO INTERNA DE PREVENÇÃO DE ACIDENTES E ASSÉDIO	277
13. COMISSÃO DO PROGRAMA DE GERENCIAMENTO DE RESÍDUOS DE SERVIÇO DE SAÚDE (PGRSS)	282
14. ANEXOS RELATÓRIOS E ATAS NÃO OBRIGATÓRIOS.....	286

End. avenida Rio Branco, n.º 1.266, Centro, Breves/PA. Tel.: (91) 3783-2140 / 3783-2127
e-mail: secretaria.hrm@indsh.org.br

1- APRESENTAÇÃO

Em atendimento ao Contrato de Gestão N° 002/SESPA/2022 entre a Secretaria de Estado de Saúde Pública - SESPA e a Organização Social de Saúde - OSS, Instituto Nacional de Desenvolvimento Social e Humano - INDSH, seguindo o modelo estabelecido pelo Grupo Técnico de Controle e Avaliação da Gestão dos Hospitais Metropolitano e Regionais - GTCAGHMR, elaboramos o presente relatório.

Serão apresentadas informações condensadas relativas ao mês de **AGOSTO/2025**, referentes ao Mapa de Produção Analítico; Plano Estatístico; Indicadores de Qualidade/Produção Consolidada; Controle Ambulatorial e Metas Contratuais de Consultas e Exames; Relatório Detalhado de Cirurgias; Relatório do Serviço de Atendimento ao Usuário (SAU); Ata da Reunião da Comissão de Revisão de Prontuário (CRP); Relatório e Ata da Reunião da Comissão de Controle de Infecção Hospitalar (CCIH); Relatório e Ata da Reunião da Comissão de Revisão de Óbitos (CRO); Ata da Revisão da Comissão de Padronização, Farmácia e Terapêutica (CPFT); Ata da Comissão Interna de Prevenção de Acidentes e Assédio (CIPAA); Ata da Programa de Gerenciamento de Resíduos de Serviços de Saúde (PGRSS); Protocolo de Remessa; Relatório mensal do setor Faturamento; Relatório detalhado de Sugestões e Elogios (SAU); Relatório de Atividades do Núcleo de Educação Permanente (NEP); Relatório do Recursos Humanos (RH); Ata do Grupo de Trabalho de Humanização (GTH); Ata da Comissão do Núcleo de Segurança do Paciente (NQSP); Ata da Comissão Equipe Multidisciplinar de Terapia Nutricional (EMTN); Ata do Comitê Transfusional; Ata da Comissão de Sustentabilidade e Ata da Comissão de Sustentabilidade.

Breves - PA, 15 de setembro de 2025.

(assinado eletronicamente, via PAE)
Instituto Nacional de Desenvolvimento Social e Humano – INDSH
Hospital Regional Público do Marajó – HRP
Juciely Pereira Machado
Diretora Executiva

End. avenida Rio Branco, n.º 1.266, Centro, Breves/PA. Tel.: (91) 3783-2140 / 3783-2127
e-mail: secretaria.hrm@indsh.org.br

HOSPITAL REGIONAL PÚBLICO DO MARAJÓ

MAPA DE PRODUÇÃO

AGOSTO/2025

End. avenida Rio Branco, n.º 1.266, Centro, Breves/PA. Tel.: (91) 3783-2140 / 3783-2127
e-mail: secretaria.hrm@indsh.org.br



MAPA DE PRODUÇÃO

FONTE: SERVIÇO DE PRONTUÁRIO DO PACIENTE (SPP) LEITOS OPERACIONAIS					MÊS DE REFERÊNCIA:	AGOSTO 2025
HOSPITALIZAÇÃO	ADMISSÕES	LEITOS OPERACIONAIS	LEITO DIA	Diárias UTIs		
CLÍNICA MÉDICA	91	8	248	-		
CLÍNICA OBSTÉTRICA	77	3	93	-		
CLÍNICA PEDIÁTRICA	48	4	124	-		
CLÍNICA CIRÚRGICA GERAL	93	16	496	-		
CLÍNICA ORTOPÉDIA TRAUMATOLOGIA	49	12	372	-		
CLÍNICA OBSTÉTRICA CIRÚRGICA	0	3	93	-		
CLÍNICA CIRÚRGICA PEDIÁTRICA	0	4	124	-		
ISOLAMENTOS	5	3	93	-		
UTI ADULTO (1 isolamento)	15	7	217	162		
UTI PEDIÁTRICA (1 isolamento)	6	5	155	96		
UTI NEONATAL	15	5	155	169		
TOTAL	399	70	2.170	427		

SÁIDAS HOSPITALARES	TOTAL DE SAÍDOS
CLÍNICA MÉDICA	143
CLÍNICA CIRÚRGICA	219
TOTAL	362

ATIVIDADE CIRÚRGICA			
ESPECIALIDADE	CARÁTER		TOTAL DE CIRURGIAS REALIZADAS
	URGÊNCIA	ELETIVA	
CIRURGIA GERAL	48	70	118
CIRURGIA PEDIÁTRICA	14	21	35
COLOPROCTOLOGIA	0	10	10
GINECOLOGIA	2	20	22
NEUROCIRURGIA	4	0	4
OBSTETRÍCIA ALTO RISCO	55	1	56
OFTALMOLOGIA	0	22	22
ORTOPEDIA MÉDIA COMPLEXIDADE PORTA ABERTA	82	48	130
ORTOPEDIA ALTA COMPLEXIDADE	0	0	0
SUBTOTAL	205	192	397
VASCULAR	0	4	4
TOTAL	205	196	401
MÉDIA DE CIRURGIAS POR SALA/DIA			4,31

ATENDIMENTO DE URGÊNCIA/EMERGÊNCIA					
Nº DE PACIENTES INTERNADOS	Nº PACIENTES NÃO INTERNADOS	TOTAL	ÓBITOS OCORRIDOS NA URGÊNCIA	CONTRA-REFERÊNCIA	TRANSFERÊNCIA P/ OUTRA UNIDADE
233	199	432	0	0	0

ATENDIMENTO AMBULATORIAL				
ESPECIALIDADES MÉDICAS	Nº DE CONSULTAS REALIZADAS			
	1º CONSULTA	CONSULTA SUBSEQUENTE	TOTAL	ABSENTEÍSMO
ANESTESIOLOGIA	77	80	157	13
CARDIOLOGIA	84	230	314	45
CIRURGIA GERAL	92	124	216	41
CIRURGIA PEDIÁTRICA	31	51	82	10
COLOPROCTOLOGIA	30	41	71	11
GINECOLOGIA GERAL	74	134	208	32
GINECOLOGIA ONCOLÓGICA	11	24	35	6
MASTOLOGIA	14	33	47	6
OBSTETRÍCIA ALTO RISCO	93	126	219	45
OFTALMOLOGIA	29	33	62	11
ORTOPEDIA	140	294	434	103
OTORRINOLARINGOLOGIA	14	32	46	12
PEDIATRIA / NEONATOLOGIA	65	107	172	27
TOTAL	754	1.309	2.063	362

ATENDIMENTO NÃO MÉDICO	Nº DE CONSULTAS REALIZADAS			
	1º CONSULTA AMBULATORIAL	CONSULTA SUBSEQUENTE AMBULATORIAL	TOTAL DE ATENDIMENTOS AMBULATORIO	ABSENTEÍSMO AMBULATORIAL
FISIOTERAPIA	43	135	178	0
NUTRIÇÃO	15	1.579	1.594	8
PSICOLOGIA	8	157	165	20
TOTAL	66	1.871	1937	28

FISIOTERAPIA (SESSÕES)	2.549
TOTAL GERAL	2.549

SERVIÇO DE APOIO DIAGNÓSTICO E TERAPÊUTICO-SADT (EXTERNO)				
Exames	Nº EXAMES REGULAÇÃO EXTERNA	Nº EXAMES REGULAÇÃO INTERNA	TOTAL	ABSENTEÍSMO EXAMES EXTERNOS
ANÁLISES CLÍNICAS	6.948	8.380	15.328	696
BIÓPSIA DA MAMA	0	0	0	0
BIÓPSIA DA PRÓSTATA	0	0	0	0
BIÓPSIA DO COLO DO ÚTERO	0	9	9	0
COLONOSCOPIA	4	27	31	5
ECOCARDIOGRAFIA	85	75	160	38
ELETRCARDIOGRAMA	80	116	196	46
ENDOSCOPIA	81	90	171	57
HEMODIÁLISE (SESSÕES)	0	565	565	15
HOLTER	15	11	26	6
MAMOGRAFIA	43	10	53	16
MAPA	41	45	86	13
RADIOGRAFIA	187	896	1.083	128
TESTE ERGOMÉTRICO	14	25	39	9
TOMOGRAMIA	221	416	637	93
ULTRASSONOGRAFIA DOPPLER	18	60	78	11
ULTRASSONOGRAFIA GERAL	338	284	622	170
TOTAL	8.075	11.009	19.084	1.303

Observações:
Os exames de **Biópsia de Próstata** - Os exames foram ofertados, entretanto, não foi gerado demanda para realização desse exame.

Os exames de **Biópsia de Mama** - Os exames foram ofertados, entretanto, não foi gerado demanda para realização desse exame.

Data: 07/09/2025



(assinado eletronicamente via PAE)
Juscely Pereira Machado
Diretora Executiva

HOSPITAL REGIONAL PÚBLICO DO MARAJÓ

PLANO ESTATÍSTICO

AGOSTO/2025

End. avenida Rio Branco, n.º 1.266, Centro, Breves/PA. Tel.: (91) 3783-2140 / 3783-2127
e-mail: secretaria.hrm@indsh.org.br

	A	B	C	D	E	F	G	H	I	J	K	L	M	N
1		PLANO ESTATÍSTICO 2025												
2		HOSPITAL REGIONAL PÚBLICO DO MARAJÓ - HRP												
3														
4														
5	PLANO ESTATÍSTICO	JAN	FEV	MAR	ABR	MAI	JUN	JUL	AGO	SET	OUT	NOV	DEZ	ACUMULADO
6	1- Estatística de Pacientes Internados													
7	Clínica Médica	8	8	8	8	8	8	8	8					64
8	Clínica Obstétrica	3	3	3	3	3	3	3	3					24
9	Clínica Pediátrica	4	4	4	4	4	4	4	4					32
10	Clínica Cirúrgica Geral	16	16	16	16	16	16	16	16					128
11	Clínica Ortopédia Traumatologia	12	12	12	12	12	12	12	12					96
12	Clínica Obstétrica Cirúrgica	3	3	3	3	3	3	3	3					24
13	Clínica Cirúrgica Pediátrica	4	4	4	4	4	4	4	4					32
14	Isolamentos	3	3	3	3	3	3	3	3					24
15	UTI Adulto (1 isolamento)	7	7	7	7	7	7	7	7					56
16	UTI Pediátrica (1 isolamento)	5	5	5	5	5	5	5	5					40
17	UTI Neonatal	5	5	5	5	5	5	5	5					40
18	Subtotal (Especialidades)	53	53	53	53	53	53	53	53	0	0	0	0	424
19	Total com UTI	70	70	70	70	70	70	70	70	0	0	0	0	560
20														
21	1.2. N° de Leitos por Unidade													
22	Clínica Médica	8	8	8	8	8	8	8	8					64
23	Pediátrica	8	8	8	8	8	8	8	8					64
24	Clínica Cirúrgica	16	16	16	16	16	16	16	16					128
25	Obstétrica	6	6	6	6	6	6	6	6					48
26	Ortopédica	12	12	12	12	12	12	12	12					96
27	UTI Adulto (1 isolamento)	7	7	7	7	7	7	7	7					56
28	UTI Pediátrica (1 isolamento)	5	5	5	5	5	5	5	5					40
29	UTI Neonatal	5	5	5	5	5	5	5	5					40
30	Isolamentos	3	3	3	3	3	3	3	3					24
31	Total	70	70	70	70	70	70	70	70	0	0	0	0	560
32														
33	1.3. N° de Leitos-Dia por Especialidade													
34	Clínica Médica	248	224	248	240	248	240	248	248	0	0	0	0	1944
35	Clínica Obstétrica	93	84	93	90	93	90	93	93	0	0	0	0	729
36	Clínica Pediátrica	124	112	124	120	124	120	124	124	0	0	0	0	972
37	Clínica Cirúrgica Geral	496	448	496	480	496	480	496	496	0	0	0	0	3888
38	Clínica Ortopédia Traumatologia	372	336	372	360	372	360	372	372	0	0	0	0	2916

	A	B	C	D	E	F	G	H	I	J	K	L	M	N
5	PLANO ESTATÍSTICO	JAN	FEV	MAR	ABR	MAI	JUN	JUL	AGO	SET	OUT	NOV	DEZ	ACUMULADO
39	Clínica Obstétrica Cirúrgica	93	84	93	90	93	90	93	93	0	0	0	0	729
40	Clínica Cirúrgica Pediátrica	124	112	124	120	124	120	124	124	0	0	0	0	972
41	Isolamentos	93	84	93	90	93	90	93	93	0	0	0	0	729
42	UTI Adulto (1 isolamento)	217	196	217	210	217	210	217	217	0	0	0	0	1701
43	UTI Pediátrica (1 isolamento)	155	140	155	150	155	150	155	155	0	0	0	0	1215
44	UTI Neonatal	155	140	155	150	155	150	155	155	0	0	0	0	1215
47	Subtotal (Especialidades)	1643	1484	1643	1590	1643	1590	1643	1643	0	0	0	0	12879
48	Total com UTI	2170	1960	2170	2100	2170	2100	2170	2170	0	0	0	0	17010
49														
50	1.4. N° de Leitos-Dia por Unidade													
51	Clínica Médica	248	224	248	240	248	240	248	248	0	0	0	0	1944
52	Pediátrica	248	224	248	240	248	240	248	248	0	0	0	0	1944
53	Clínica Cirúrgica	496	448	496	480	496	480	496	496	0	0	0	0	3888
54	Obstétrica	186	168	186	180	186	180	186	186	0	0	0	0	1458
55	Ortopédica	372	336	372	360	372	360	372	372	0	0	0	0	2916
56	UTI Adulto (1 isolamento)	217	196	217	210	217	210	217	217	0	0	0	0	1701
57	UTI Pediátrica (1 isolamento)	155	140	155	150	155	150	155	155	0	0	0	0	1215
58	UTI Neonatal	155	140	155	150	155	150	155	155	0	0	0	0	1215
59	Isolamentos	93	84	93	90	93	90	93	93	0	0	0	0	729
60	Total	2170	1960	2170	2100	2170	2100	2170	2170	0	0	0	0	17010
61														
62	1.5. N° de Pacientes-Dia por Especialidade													
63	Cardiologia	0	0	0	0	0	0	0	0					0
64	Cirurgia Geral	246	355	237	262	266	273	273	273					2185
65	Neurocirurgia	265	271	209	134	200	216	216	216					1727
66	Mastologia	0	0	0	0	0	0	0	0					0
67	Cirurgia Ortopédica	402	234	249	268	281	287	287	287					2295
68	Clinica Médica	277	262	474	417	341	354	394	408					2927
69	Nefrologia	94	28	26	35	46	46	46	46					367
70	Coloproctologia	35	22	20	21	25	25	25	25					198
71	Ginecologia Geral	35	30	33	62	40	40	40	40					320
72	Obstetrícia Cirurgica	10	14	16	44	21	21	21	21					168
73	Obstetrícia Clínica	134	115	142	153	122	133	163	168					1130
74	Pediatria Cirurgica	97	79	21	70	67	67	67	67					535
75	Pediatria Clínica	307	384	409	467	311	372	404	405					3059
76	Total	1902	1794	1836	1933	1720	1834	1936	1956	0	0	0	0	14911
77														

	A	B	C	D	E	F	G	H	I	J	K	L	M	N
5	PLANO ESTATÍSTICO	JAN	FEV	MAR	ABR	MAI	JUN	JUL	AGO	SET	OUT	NOV	DEZ	ACUMULADO
78	1.6. Pacientes-Dia por Unidade													
79	Clinica Médica	298	266	257	279	245	262	288	280					2175
80	Clinica Pediátrica	200	180	190	209	191	204	199	203					1576
81	Clinica Cirurgica	396	367	355	377	353	375	396	405					3024
82	Clinica Obstétrica	135	135	149	154	123	118	142	159					1115
83	Clinica Ortopedica	338	306	317	326	286	329	349	331					2582
84	Isolamentos	87	79	80	85	72	81	90	88					662
85	UTI Adulto	196	191	211	203	184	189	206	212					1592
86	UTI Neo	137	142	152	160	132	137	141	132					1133
87	UTI Pediátrica	115	128	125	140	134	139	125	146					1052
88	Total	1902	1794	1836	1933	1720	1834	1936	1956	0	0	0	0	14911
89														
90	1.7. Média Diária de Pacientes por Especialidade													
91	Cardiologia	0,00	0,00	0,00	0,00	0,00	0,00	0,00	0,00	0,00	0,00	0,00	0,00	0,00
92	Cirurgia Geral	7,94	12,68	7,65	8,73	8,58	9,10	8,81	8,81	0,00	0,00	0,00	0,00	72,29
93	Neurocirurgia	8,55	9,68	6,74	4,47	6,45	7,20	6,97	6,97	0,00	0,00	0,00	0,00	57,02
94	Mastologia	0,00	0,00	0,00	0,00	0,00	0,00	0,00	0,00	0,00	0,00	0,00	0,00	0,00
95	Cirurgia Ortopédica	12,97	8,36	8,03	8,93	9,06	9,57	9,26	9,26	0,00	0,00	0,00	0,00	75,44
96	Clinica Médica	8,94	9,36	15,29	13,90	11,00	11,80	12,71	13,16	0,00	0,00	0,00	0,00	96,15
97	Nefrologia	3,03	1,00	0,84	1,17	1,48	1,53	1,48	1,48	0,00	0,00	0,00	0,00	12,02
98	Coloproctologia	1,13	0,79	0,65	0,70	0,81	0,83	0,81	0,81	0,00	0,00	0,00	0,00	6,51
99	Ginecologia Geral	1,13	1,07	1,06	2,07	1,29	1,33	1,29	1,29	0,00	0,00	0,00	0,00	10,54
100	Obstetrícia Cirurgica	0,32	0,50	0,52	1,47	0,68	0,70	0,68	0,68	0,00	0,00	0,00	0,00	5,54
101	Obstetrícia Clínica	4,32	4,11	4,58	5,10	3,94	4,43	5,26	5,42	0,00	0,00	0,00	0,00	37,16
102	Pediatria Cirurgica	3,13	2,82	0,68	2,33	2,16	2,23	2,16	2,16	0,00	0,00	0,00	0,00	17,68
103	Pediatria Clínica	9,90	13,71	13,19	15,57	10,03	12,40	13,03	13,06	0,00	0,00	0,00	0,00	100,91
104	Total	61,35	64,07	59,23	64,43	55,48	61,13	62,45	63,10	0,00	0,00	0,00	0,00	491,25
105														
106	1.8. Média Diária de Pacientes por Unidade													
107	Clinica Médica	9,61	9,50	8,29	9,30	7,90	8,73	9,29	9,03	0,00	0,00	0,00	0,00	71,66
108	Clinica Pediátrica	6,45	6,43	6,13	6,97	6,16	6,80	6,42	6,55	0,00	0,00	0,00	0,00	51,90
109	Clinica Cirúrgica	12,77	13,11	11,45	12,57	11,39	12,50	12,77	13,06	0,00	0,00	0,00	0,00	99,63
110	Clinica Obstétrica	4,35	4,82	4,81	5,13	3,97	3,93	4,58	5,13	0,00	0,00	0,00	0,00	36,73
111	Clinica Ortopédica	10,90	10,93	10,23	10,87	9,23	10,97	11,26	10,68	0,00	0,00	0,00	0,00	85,05
112	Isolamentos	2,81	2,82	2,58	2,83	2,32	2,70	2,90	2,84	0,00	0,00	0,00	0,00	21,81
113	UTI Adulto	6,32	6,82	6,81	6,77	5,94	6,30	6,65	6,84	0,00	0,00	0,00	0,00	52,44

	A	B	C	D	E	F	G	H	I	J	K	L	M	N
5	PLANO ESTATÍSTICO	JAN	FEV	MAR	ABR	MAI	JUN	JUL	AGO	SET	OUT	NOV	DEZ	ACUMULADO
114	UTI Pediátrica	3,71	4,57	4,03	4,67	4,32	4,63	4,03	4,71	0,00	0,00	0,00	0,00	34,68
115	UTI Neonatal	4,42	5,07	4,90	5,33	4,26	4,57	4,55	4,26	0,00	0,00	0,00	0,00	37,36
116	Total	61,35	64,07	59,23	64,43	55,48	61,13	62,45	63,10	0,00	0,00	0,00	0,00	491,25
117														
118	1.9. Internações por Especialidade													
119	Cardiologia	0	0	0	0	0	0	0	0					0
120	Cirurgia Geral	68	86	87	88	85	102	98	102					716
121	Clínica Ortopédica	80	67	94	78	80	115	107	75					696
122	Clínica Médica	21	24	53	29	32	45	50	69					323
123	Coloproctologia	8	12	7	11	10	12	13	8					81
124	Ginecologia Geral	16	17	17	19	17	21	20	24					151
125	Nefrologia	7	3	2	3	4	3	4	3					29
126	Neurocirurgia	21	21	16	12	18	25	22	4					139
127	Obstetrícia Cirúrgica	3	5	6	5	5	5	5	5					39
128	Obstetrícia Clínica	41	41	49	55	47	40	50	73					396
129	Pediatria Cirúrgica	26	26	10	33	24	15	29	6					169
130	Pediatria Clínica	24	34	28	33	31	32	35	30					247
131	Total	315	336	369	366	353	415	433	399	0	0	0	0	2986
132														
133	1.10. Internações por Unidade													
134	Clínica Médica	20	16	43	23	54	62	81	91					390
135	Clínica Obstétrica	40	40	47	54	49	83	96	77					486
136	Clínica Pediátrica	5	15	12	18	37	34	37	48					206
137	Clínica Cirúrgica Geral	100	126	115	126	86	96	115	93					857
138	Clínica Ortopédia Traumatologia	78	66	93	77	78	84	53	49					578
139	Clínica Obstétrica Cirúrgica	3	5	6	5	0	0	0	0					19
140	Clínica Cirúrgica Pediátrica	25	25	9	31	0	0	0	0					90
141	Isolamentos	12	6	9	8	13	12	11	5					76
142	UTI Adulto (1 isolamento)	16	20	16	9	13	24	16	15					129
143	UTI Pediátrica (1 isolamento)	7	9	10	6	15	8	15	6					76
144	UTI Neonatal	9	8	9	9	8	12	9	15					79
145	Total	315	336	369	366	353	415	433	399	0	0	0	0	2986
146														
147	1.11. Internações por Município													
148	Anajás	32	19	25	24	24	30	30	32					216
149	Bagre	22	31	27	28	29	37	43	22					239

	A	B	C	D	E	F	G	H	I	J	K	L	M	N
5	PLANO ESTATÍSTICO	JAN	FEV	MAR	ABR	MAI	JUN	JUL	AGO	SET	OUT	NOV	DEZ	ACUMULADO
150	Breves	132	159	184	152	153	172	203	171					1326
151	Currualinho	34	27	35	26	27	34	39	36					258
152	Gurupá	20	23	22	30	26	34	22	31					208
153	Melgaço	26	22	18	30	23	25	27	38					209
154	Portel	49	55	58	76	71	83	69	69					530
155	Total	315	336	369	366	353	415	433	399	0	0	0	0	2986
156														
157	1.12. Internações por Faixa Etária													
158	Menos de 1 mês	11	16	14	14	14	30	39	16					154
159	De 1 a 11 meses	5	11	10	13	10	33	30	8					120
160	De 1 a 4 anos	29	26	22	30	27	25	14	15					188
161	De 5 a 9 anos	20	14	23	17	19	21	15	28					157
162	De 10 a 14 anos	16	18	26	21	20	15	17	40					173
163	De 15 a 19 anos	19	18	20	26	21	20	25	26					175
164	De 20 a 29 anos	61	60	55	51	57	64	75	66					489
165	De 30 a 39 anos	49	58	69	60	59	67	67	63					492
166	De 40 a 49 anos	41	38	50	46	44	46	48	44					357
167	De 50 a 64 anos	35	37	43	42	39	42	56	41					335
168	De 65 a 79 anos	24	32	30	31	30	36	38	40					261
169	Mais de 80 anos	5	8	7	15	13	16	9	12					85
170	Total	315	336	369	366	353	415	433	399	0	0	0	0	2986
171														
172	1.13. Altas melhoradas por Especialidade													
173	Cardiologia	0	0	0	0	0	0	0	0					0
174	Cirurgia Geral	61	81	82	90	85	92	95	98					684
175	Clínica Ortopédica	85	73	87	75	85	78	60	76					619
176	Clínica Médica	16	19	43	22	36	45	85	60					326
177	Coloproctologia	9	11	6	12	11	16	2	2					69
178	Ginecologia Geral	16	17	16	19	18	17	31	26					160
179	Nefrologia	7	3	1	1	3	3	1	1					20
180	Neurocirurgia	20	16	13	11	15	15	2	3					95
181	Obstetrícia Cirúrgica	3	5	6	1	4	4	4	4					31
182	Obstetrícia Clínica	44	39	50	55	53	34	42	53					370
183	Pediatria Cirúrgica	22	26	11	31	29	20	5	7					151
184	Pediatria Clínica	17	29	27	28	25	21	21	21					189
185	Total	300	319	342	345	364	345	348	351	0	0	0	0	2714

	A	B	C	D	E	F	G	H	I	J	K	L	M	N
5	PLANO ESTATÍSTICO	JAN	FEV	MAR	ABR	MAI	JUN	JUL	AGO	SET	OUT	NOV	DEZ	ACUMULADO
186														
187	1.14. Altas melhoradas por Clinicas													
188	Clínica Cirúrgica	106	125	117	132	129	140	130	129					1008
189	Clínica Médica	23	22	44	23	39	48	86	61					346
191	Clínica Obstétrica	47	44	56	56	57	38	46	57					401
192	Clínica Ortopédica	85	73	87	75	85	78	60	76					619
193	Clínica Pediátrica	39	55	38	59	54	41	26	28					340
198	Total	300	319	342	345	364	345	348	351	0	0	0	0	2714
199														
200	1.15. Óbitos Institucionais Especialidade													
201	Cardiologia	0	0	0	0	0	0	0	0					0
202	Cirurgia Geral	0	2	2	1	1	1	1	2					10
203	Clínica Ortopédica	1	1	0	0	0	1	3	0					6
204	Clínica Médica	3	5	3	6	10	9	6	3					45
205	Coloproctologia	0	0	0	0	0	0	0	0					0
206	Ginecologia Geral	0	0	0	0	0	0	0	0					0
207	Nefrologia	2	1	2	0	0	0	0	0					5
208	Neurocirurgia	2	1	2	1	0	0	0	0					6
209	Obstetrícia Cirúrgica	0	0	0	0	0	0	0	0					0
210	Obstetrícia Clínica	0	0	0	0	0	0	0	0					0
211	Pediatria Cirúrgica	0	0	0	0	0	0	0	0					0
212	Pediatria Clínica	3	1	1	0	2	0	0	2					9
213	Total	11	11	10	8	13	11	10	7	0	0	0	0	81
214														
215	1.16. Óbitos Institucionais por Clínica													
216	Clínica Cirúrgica	2	3	4	2	1	1	1	2					16
217	Clínica Médica	5	6	5	6	10	9	9	3					53
219	Clínica Obstétrica	0	0	0	0	0	0	0	0					0
220	Clínica Ortopédica	1	1	0	0	0	1	0	0					3
221	Clínica Pediátrica	3	1	1	0	2	0	0	2					9
226	Total	11	11	10	8	13	11	10	7	0	0	0	0	81
227														
228	1.17. Óbitos Não Institucionais por Especialidade (menos de 24h)													
229	Cardiologia	0	0	0	0	0	0	0	0					0
230	Cirurgia Geral	0	0	0	1	0	0	1	0					2
231	Clínica Ortopédica	0	1	0	0	0	0	0	0					1
232	Clínica Médica	1	0	0	0	0	1	2	0					4

	A	B	C	D	E	F	G	H	I	J	K	L	M	N
5	PLANO ESTATÍSTICO	JAN	FEV	MAR	ABR	MAI	JUN	JUL	AGO	SET	OUT	NOV	DEZ	ACUMULADO
233	Coloproctologia	0	0	0	0	0	0	0	0					0
234	Ginecologia Geral	0	0	0	0	0	0	0	0					0
235	Nefrologia	0	0	0	0	0	0	0	0					0
236	Neurocirurgia	0	0	1	0	0	0	0	0					1
237	Obstetrícia Cirúrgica	0	0	0	0	0	0	0	0					0
238	Obstetrícia Clínica	0	0	0	0	0	0	0	0					0
239	Pediatria Cirúrgica	0	0	0	0	0	0	0	0					0
240	Pediatria Clínica	0	1	0	0	0	0	0	0					1
241	Total	1	2	1	1	0	1	3	0	0	0	0	0	9
242														
243	1.18. Óbitos Institucionais por Especialidade (mais de 24h)													
244	Cardiologia	0	0	0	0	0	0	0	0					0
245	Cirurgia Geral	0	2	2	2	1	1	1	2					11
246	Clínica Ortopédica	1	0	0	0	0	1	3	0					5
247	Clínica Médica	3	5	3	6	10	9	6	3					45
248	Coloproctologia	0	0	0	0	0	0	0	0					0
249	Ginecologia Geral	0	0	0	0	0	0	0	0					0
250	Nefrologia	2	0	2	0	0	0	0	0					4
251	Neurocirurgia	2	1	2	0	0	0	0	0					5
252	Obstetrícia Cirúrgica	0	0	0	0	0	0	0	0					0
253	Obstetrícia Clínica	0	0	0	0	0	0	0	0					0
254	Pediatria Cirúrgica	0	0	0	0	0	0	0	0					0
255	Pediatria Clínica	3	3	1	0	2	0	0	2					11
256	Total	11	11	10	8	13	11	10	7	0	0	0	0	81
257														
258	1.19. Óbitos por Faixa Etária													
259	Menos de 1 mês	2	0	1	0	0	1	0	2					6
260	De 1 a 11 meses	1	0	0	0	2	0	0	0					3
261	De 1 a 4 anos	0	3	0	0	0	1	0	0					4
262	De 5 a 9 anos	0	0	0	0	1	0	0	0					1
263	De 10 a 14 anos	0	0	0	0	1	0	0	0					1
264	De 15 a 19 anos	0	0	1	1	0	1	0	1					4
265	De 20 a 29 anos	1	1	3	1	1	0	1	0					8
266	De 30 a 39 anos	0	0	0	0	1	1	1	0					3
267	De 40 a 49 anos	2	2	0	0	1	0	1	1					7
268	De 50 a 64 anos	2	1	1	1	2	3	5	0					15

	A	B	C	D	E	F	G	H	I	J	K	L	M	N
5	PLANO ESTATÍSTICO	JAN	FEV	MAR	ABR	MAI	JUN	JUL	AGO	SET	OUT	NOV	DEZ	ACUMULADO
269	De 65 a 79 anos	3	4	4	2	1	3	3	1					21
270	Mais de 80 anos	1	0	1	4	3	2	2	2					15
271	Total	12	11	11	9	13	12	13	7	0	0	0	0	88
272														
273	1.20. Transferência Interna por Especialidade													
274	Cardiologia	0	0	0	0	0	0	0	0					0
275	Cirurgia Geral	49	18	15	22	26	26	26	26					208
276	Clínica Ortopédica	28	21	26	23	25	25	25	25					198
277	Clínica Médica	20	32	36	42	33	33	33	33					262
278	Coloproctologia	0	0	0	0	0	0	0	0					0
279	Ginecologia Geral	0	0	1	1	1	1	1	1					6
280	Nefrologia	3	3	3	4	3	3	3	3					25
281	Neurocirurgia	0	2	0	0	1	1	1	1					6
282	Obstetrícia Cirúrgica	0	0	0	0	0	0	0	0					0
283	Obstetrícia Clínica	7	6	4	4	5	4	5	5					40
284	Pediatria Cirúrgica	1	1	0	1	1	1	1	1					7
285	Pediatria Clínica	15	42	20	38	28	30	29	29					231
286	Total	123	125	105	135	123	124	124	124	0	0	0	0	983
287														
288	1.21. Transferência Interna por Unidade													
289	Clínica Cirúrgica	23	17	13	18	18	18	18	18					143
290	Clínica Médica	15	12	16	21	16	16	16	16					128
291	Clínica Nefrologia	3	3	3	4	3	3	3	3					25
292	Clínica Obstétrica	6	6	3	4	5	5	5	5					39
293	Clínica Ortopédica	27	17	26	23	23	23	23	23					185
294	Clínica Pediátrica	6	12	6	14	10	10	10	10					78
295	Isolamento	12	15	9	15	13	13	13	13					103
296	UTI Adulto	23	19	18	16	19	19	19	19					152
297	UTI Neo	0	8	4	6	5	6	6	6					41
298	UTI Pediátrica	8	16	7	14	11	11	11	11					89
299	Total	123	125	105	135	123	124	124	124	0	0	0	0	983
300														
301	1.22. Transferência Externa por Especialidade													
302	Cardiologia	0	0	0	0	0	0	0	0					0
303	Cirurgia Geral	2	2	1	1	0	2	3	1					12
304	Clínica Ortopédica	4	0	1	4	3	1	3	0					16

	A	B	C	D	E	F	G	H	I	J	K	L	M	N
5	PLANO ESTATÍSTICO	JAN	FEV	MAR	ABR	MAI	JUN	JUL	AGO	SET	OUT	NOV	DEZ	ACUMULADO
305	Clínica Médica	2	1	2	3	7	1	6	3					25
306	Coloproctologia	0	0	0	0	0	0	0	0					0
307	Ginecologia Geral	0	0	0	0	0	0	0	0					0
308	Nefrologia	0	0	0	0	0	0	0	0					0
309	Neurocirurgia	3	1	5	3	0	0	0	0					12
310	Obstetrícia Cirúrgica	0	0	0	0	0	0	0	0					0
311	Obstetrícia Clínica	0	0	0	0	0	0	0	0					0
312	Pediatria Cirúrgica	0	0	0	0	0	0	0	0					0
313	Pediatria Clínica	1	0	3	0	2	5	0	0					11
314	Total	12	4	12	11	12	9	12	4	0	0	0	0	76
315														
316	1.23. Transferência Externa por Clínica													
317	Clínica Cirúrgica	5	3	6	4	0	2	3	1					24
318	Clínica Médica	2	1	2	3	7	1	6	3					25
320	Clínica Obstétrica	0	0	0	0	0	0	0	0					0
321	Clínica Ortopédica	4	0	1	4	3	1	3	0					16
322	Clínica Pediátrica	1	0	3	0	2	5	0	0					11
327	Total	12	4	12	11	12	9	12	4	0	0	0	0	76
328														
329	1.24. Pacientes Saídos por Especialidade (Altas/Óbitos/Transferência)													
330	Cardiologia	0	0	0	0	0	0	0	0	0	0	0	0	0
331	Cirurgia Geral	63	85	85	92	86	95	99	101	0	0	0	0	706
332	Clínica Ortopédica	90	74	88	79	88	80	66	76	0	0	0	0	641
333	Clínica Médica	21	25	48	31	53	55	97	66	0	0	0	0	396
334	Coloproctologia	9	11	6	12	11	16	2	2	0	0	0	0	69
335	Ginecologia Geral	16	17	16	19	18	17	31	26	0	0	0	0	160
336	Nefrologia	9	4	3	1	3	3	1	1	0	0	0	0	25
337	Neurocirurgia	25	18	20	15	15	15	2	3	0	0	0	0	113
338	Obstetrícia Cirúrgica	3	5	6	1	4	4	4	4	0	0	0	0	31
339	Obstetrícia Clínica	44	39	50	55	53	34	42	53	0	0	0	0	370
340	Pediatria Cirúrgica	22	26	11	31	29	20	5	7	0	0	0	0	151
341	Pediatria Clínica	21	30	31	28	29	26	21	23	0	0	0	0	209
342	Total	323	334	364	364	389	365	370	362	0	0	0	0	2871
343														
344	1.25. Pacientes Saídos por Clínica (Altas/Óbitos/Transferência)													
345	Clínica Cirúrgica	113	131	127	138	130	143	134	132	0	0	64	0	1112

	A	B	C	D	E	F	G	H	I	J	K	L	M	N
5	PLANO ESTATÍSTICO	JAN	FEV	MAR	ABR	MAI	JUN	JUL	AGO	SET	OUT	NOV	DEZ	ACUMULADO
346	Clínica Médica	30	29	51	32	56	58	101	67	0	0	28	0	452
348	Clínica Obstétrica	47	44	56	56	57	38	46	57	0	0	0	0	401
349	Clínica Ortopédica	90	74	88	79	88	80	63	76	0	0	85	0	723
350	Clínica Pediátrica	43	56	42	59	58	46	26	30	0	0	0	0	360
355	Total	323	334	364	364	389	365	370	362	0	0	177	0	3048
356														
357	1.25. Total de Saídas hospitalares por áreas- Contrato de Gestão													
358	Clínica Médica	95	98	132	115	138	118	161	143					1000
359	Clínica Cirúrgica	228	236	232	249	251	247	209	219					1871
360	Total	323	334	364	364	389	365	370	362	0	0	0	0	2871
361														
362	1.26. Percentual de Ocupação por Especialidade													
363	Cardiologia	0,00	0,00	0,00	0,00	0,00	0,00	0,00	0,00	0,00	0,00	0,00	0,00	0,00
364	Cirurgia Geral	99,19	158,48	95,56	109,17	107,26	113,75	110,08	110,08	0,00	0,00	0,00	0,00	112,40
365	Neurocirurgia	284,95	322,62	224,73	148,89	215,05	240,00	232,26	232,26	0,00	0,00	0,00	0,00	236,90
366	Mastologia	0,00	0,00	0,00	0,00	0,00	0,00	0,00	0,00	0,00	0,00	0,00	0,00	0,00
367	Cirurgia Ortopédica	81,05	52,23	50,20	55,83	56,65	59,79	57,86	57,86	0,00	0,00	0,00	0,00	59,03
368	Clínica Médica	74,46	77,98	127,42	115,83	91,67	98,33	105,91	109,68	0,00	0,00	0,00	0,00	100,38
369	Nefrologia	101,08	33,33	27,96	38,89	49,46	51,11	49,46	49,46	0,00	0,00	0,00	0,00	50,34
370	Coloproctologia	28,23	19,64	16,13	17,50	20,16	20,83	20,16	20,16	0,00	0,00	0,00	0,00	20,37
371	Ginecologia Geral	37,63	35,71	35,48	68,89	43,01	44,44	43,01	43,01	0,00	0,00	0,00	0,00	43,90
372	Obstetrícia Cirúrgica	4,61	7,14	7,37	20,95	9,68	10,00	9,68	9,68	0,00	0,00	0,00	0,00	9,88
373	Obstetrícia Clínica	86,45	82,14	91,61	102,00	78,71	88,67	105,16	108,39	0,00	0,00	0,00	0,00	93,00
374	Pediatria Cirúrgica	62,58	56,43	13,55	46,67	43,23	44,67	43,23	43,23	0,00	0,00	0,00	0,00	44,03
375	Pediatria Clínica	247,58	342,86	329,84	389,17	250,81	310,00	325,81	326,61	0,00	0,00	0,00	0,00	314,71
376	Total	87,65	91,53	84,61	92,05	79,26	87,33	89,22	90,14	0,00	0,00	0,00	0,00	87,66
377														
378	1.27. Percentual de Ocupação por Unidade													
379	Clínica Médica	120,16	118,75	103,63	116,25	98,79	109,17	116,13	112,90	0,00	0,00	0,00	0,00	111,88
380	Clínica Pediátrica	80,65	80,36	76,61	87,08	77,02	85,00	80,24	81,85	0,00	0,00	0,00	0,00	81,07
381	Clínica Cirúrgica	79,84	81,92	71,57	78,54	71,17	78,13	79,84	81,65	0,00	0,00	0,00	0,00	77,78
382	Clínica Obstétrica	72,58	80,36	80,11	85,56	66,13	65,56	76,34	85,48	0,00	0,00	0,00	0,00	76,47
383	Clínica Ortopédica	90,86	91,07	85,22	90,56	76,88	91,39	93,82	88,98	0,00	0,00	0,00	0,00	88,55
384	UTI Adulto	90,32	97,45	97,24	96,67	84,79	90,00	94,93	97,70	0,00	0,00	0,00	0,00	93,59
385	UTI Pediátrica	74,19	91,43	80,65	93,33	86,45	92,67	80,65	94,19	0,00	0,00	0,00	0,00	86,58
386	UTI Neonatal	88,39	101,43	98,06	106,67	85,16	91,33	90,97	85,16	0,00	0,00	0,00	0,00	93,25
387	Total	87,65	91,53	84,61	92,05	79,26	87,33	89,22	90,14	0,00	0,00	0,00	0,00	87,66

	A	B	C	D	E	F	G	H	I	J	K	L	M	N
5	PLANO ESTATÍSTICO	JAN	FEV	MAR	ABR	MAI	JUN	JUL	AGO	SET	OUT	NOV	DEZ	ACUMULADO
388														
389	Porcentagem Geral de Ocupação	87,65	91,53	84,61	92,05	79,26	87,33	89,22	90,14	0,00	0,00	0,00	0,00	87,66
390														
391	1.28. Média de Permanência por Especialidade													
392	Cardiologia	0,00	0,00	0,00	0,00	0,00	0,00	0,00	0,00	0,00	0,00	0,00	0,00	0,00
393	Cirurgia Geral	2,20	3,45	2,37	2,30	2,38	2,26	2,18	2,15	0,00	0,00	0,00	0,00	2,39
394	Clínica Ortopédica	3,41	2,46	2,18	2,63	2,49	2,73	3,15	2,84	0,00	0,00	0,00	0,00	2,74
395	Clínica Médica	6,76	4,60	5,64	5,71	3,97	4,02	3,03	4,12	0,00	0,00	0,00	0,00	4,45
396	Coloproctologia	3,89	2,00	3,33	1,75	2,27	1,56	12,50	12,50	0,00	0,00	0,00	0,00	2,87
397	Ginecologia Geral	2,19	1,76	1,94	3,10	2,11	2,22	1,25	1,48	0,00	0,00	0,00	0,00	1,93
398	Nefrologia	7,83	4,00	4,33	7,00	7,67	7,67	11,50	11,50	0,00	0,00	0,00	0,00	7,34
399	Neurocirurgia	10,60	13,55	10,45	8,93	12,50	13,50	72,00	54,00	0,00	0,00	0,00	0,00	14,51
400	Obstetria Cirúrgica	3,33	2,80	2,67	44,00	5,25	5,25	5,25	5,25	0,00	0,00	0,00	0,00	5,42
401	Obstetria Clínica	2,63	2,56	2,63	2,59	2,10	3,50	3,47	2,90	0,00	0,00	0,00	0,00	2,76
402	Pediatria Cirúrgica	4,22	2,93	1,91	2,19	2,23	3,19	11,17	8,38	0,00	0,00	0,00	0,00	3,39
403	Pediatria Clínica	8,53	5,33	8,02	7,08	5,46	6,64	8,08	7,79	0,00	0,00	0,00	0,00	6,95
404	Total	5,89	5,37	5,04	5,31	4,42	5,02	5,23	5,40	0,00	0,00	0,00	0,00	3,47
405														
406	Média Geral de Permanência	5,89	5,37	5,04	5,31	4,42	5,02	5,23	5,40	0,00	0,00	0,00	0,00	3,47
407														
408	1.29. Média de Permanência por Clínica													
409	Clínica Médica	6,62	6,49	3,84	5,26	3,40	3,54	2,46	3,37	0,00	0,00	0,00	0,00	3,75
410	Clínica Pediátrica	4,08	2,65	3,96	2,86	2,81	3,64	5,53	5,08	0,00	0,00	0,00	0,00	3,60
411	Clínica Cirúrgica	2,91	2,48	2,54	2,42	2,39	2,33	2,61	2,70	0,00	0,00	0,00	0,00	2,41
412	Clínica Obstétrica	2,55	2,70	2,53	2,57	1,98	2,74	2,78	2,56	0,00	0,00	0,00	0,00	2,53
413	Clínica Ortopédica	2,89	3,36	2,78	3,20	2,58	3,19	4,06	3,34	0,00	0,00	0,00	0,00	2,84
417	Total	5,89	5,37	5,04	5,31	4,42	5,02	5,23	5,40	0,00	0,00	0,00	0,00	3,47
418														
419	1.30. Índice de Giro de Leitos por Especialidade													
420	Clínica Médica	2,63	3,13	6,00	3,88	6,63	6,88	12,13	8,25	0,00	0,00	0,00	0,00	6,19
421	Clínica Pediátrica	5,25	7,50	7,75	7,00	7,25	6,50	5,25	5,75	0,00	0,00	0,00	0,00	6,53
422	Clínica Cirúrgica	3,94	5,31	5,31	5,75	5,38	5,94	6,19	6,31	0,00	0,00	0,00	0,00	5,52
423	Clínica Obstétrica	14,67	13,00	16,67	18,33	17,67	11,33	14,00	17,67	0,00	0,00	0,00	0,00	15,42
424	Clínica Ortopédica	7,50	6,17	7,33	6,58	7,33	6,67	5,50	6,33	0,00	0,00	0,00	0,00	6,68
425	Total	4,61	4,77	5,20	5,20	5,56	5,21	5,29	5,17	0,00	0,00	0,00	0,00	5,13
426														
427	1.31. Índice de Giro de Leitos por Clínica													
428	Clínica Médica	5,63	5,13	8,38	6,63	9,00	9,25	14,63	10,38	0,00	0,00	0,00	0,00	9,06

	A	B	C	D	E	F	G	H	I	J	K	L	M	N
5	PLANO ESTATÍSTICO	JAN	FEV	MAR	ABR	MAI	JUN	JUL	AGO	SET	OUT	NOV	DEZ	ACUMULADO
429	Clínica Pediátrica	6,13	8,50	6,00	9,13	8,50	7,00	4,50	5,00	0,00	0,00	0,00	0,00	6,84
430	Clínica Cirúrgica	8,50	9,25	8,75	9,75	9,25	10,06	9,50	9,38	0,00	0,00	0,00	0,00	9,80
431	Clínica Obstétrica	8,83	8,33	9,83	10,00	10,33	7,17	8,50	10,33	0,00	0,00	0,00	0,00	9,17
432	Clínica Ortopédica	9,75	7,58	9,50	8,50	9,25	8,58	7,17	8,25	0,00	0,00	0,00	0,00	9,46
436	Total	4,61	4,77	5,20	5,20	5,56	5,21	5,29	5,17	0,00	0,00	0,00	0,00	5,44
437														
438	1.32. Intervalo de Substituição por Especialidade													
439	Cardiologia	0,00	0,00	0,00	0,00	0,00	0,00	0,00	0,00	0,00	0,00	0,00	0,00	0,00
440	Cirurgia Geral	0,02	-1,27	0,11	-0,19	-0,16	-0,27	-0,20	-0,20	0,00	0,00	0,00	0,00	-0,26
441	Neurocirurgia	-2,21	-1,70	-1,21	-0,86	-1,33	-1,59	-1,80	-1,62	0,00	0,00	0,00	0,00	-1,58
442	Mastologia	0,00	0,00	0,00	0,00	0,00	0,00	0,00	0,00	0,00	0,00	0,00	0,00	0,00
443	Cirurgia Ortopédica	0,80	2,25	2,17	2,08	1,90	1,84	2,30	2,07	0,00	0,00	0,00	0,00	1,90
444	Clínica Médica	2,32	1,30	-1,21	-0,78	0,36	0,07	-0,17	-0,36	0,00	0,00	0,00	0,00	-0,02
445	Nefrologia	-0,08	8,00	11,17	11,00	7,83	7,33	11,75	11,75	0,00	0,00	0,00	0,00	7,24
446	Coloproctologia	9,89	8,18	17,33	8,25	9,00	5,94	49,50	49,50	0,00	0,00	0,00	0,00	11,22
447	Ginecologia Geral	3,63	3,18	3,53	1,40	2,79	2,78	1,66	1,96	0,00	0,00	0,00	0,00	2,46
448	Obstetria Cirurgica	69,00	36,40	33,50	166,00	49,00	47,25	49,00	49,00	0,00	0,00	0,00	0,00	49,45
449	Obstetria Clínica	0,41	0,56	0,24	-0,05	0,57	0,45	-0,17	-0,22	0,00	0,00	0,00	0,00	0,21
450	Pediatria Cirurgica	2,52	2,26	12,18	2,50	2,93	3,95	14,67	11,00	0,00	0,00	0,00	0,00	4,30
451	Pediatria Clínica	-5,08	-3,78	-5,59	-5,26	-3,28	-4,50	-5,60	-5,40	0,00	0,00	0,00	0,00	-4,74
452	Total	0,83	0,50	0,92	0,46	1,16	0,73	0,63	0,59	0,00	0,00	0,00	0,00	0,49
453														
454	1.33. Intervalo de Substituição por Clínica													
455	Clínica Médica	-1,11	-1,02	-0,13	-0,74	0,04	-0,30	-0,34	-0,39	0,00	0,00	0,00	0,00	-0,40
456	Clínica Pediátrica	0,98	0,65	1,21	0,42	0,84	0,64	1,36	1,13	0,00	0,00	0,00	0,00	0,84
457	Clínica Cirúrgica	0,74	0,55	1,01	0,66	0,97	0,65	0,66	0,61	0,00	0,00	0,00	0,00	0,69
458	Clínica Obstétrica	0,96	0,66	0,63	0,43	1,02	1,44	0,86	0,44	0,00	0,00	0,00	0,00	0,78
459	Clínica Ortopédica	0,29	0,33	0,48	0,33	0,77	0,30	0,27	0,41	0,00	0,00	0,00	0,00	0,37
463	Total	0,83	0,50	0,92	0,46	1,16	0,73	0,63	0,59	0,00	0,00	0,00	0,00	0,49
464														
465	1.34. Índice de Mortalidade por Especialidade													
466	Cardiologia	0,00	0,00	0,00	0,00	0,00	0,00	0,00	0,00	0,00	0,00	0,00	0,00	0,00
467	Cirurgia Geral	0,00	0,02	0,02	0,01	0,01	0,01	0,01	0,02	0,00	0,00	0,00	0,00	0,01
468	Clínica Ortopédica	0,01	0,01	0,00	0,00	0,00	0,01	0,03	0,00	0,00	0,00	0,00	0,00	0,01
469	Clínica Médica	0,07	0,09	0,04	0,08	0,12	0,10	0,05	0,03	0,00	0,00	0,00	0,00	0,07
470	Coloproctologia	0,00	0,00	0,00	0,00	0,00	0,00	0,00	0,00	0,00	0,00	0,00	0,00	0,00

	A	B	C	D	E	F	G	H	I	J	K	L	M	N
5	PLANO ESTATÍSTICO	JAN	FEV	MAR	ABR	MAI	JUN	JUL	AGO	SET	OUT	NOV	DEZ	ACUMULADO
471	Ginecologia Geral	0,00	0,00	0,00	0,00	0,00	0,00	0,00	0,00	0,00	0,00	0,00	0,00	0,00
472	Nefrologia	0,17	0,14	0,33	0,00	0,00	0,00	0,00	0,00	0,00	0,00	0,00	0,00	0,10
473	Neurocirurgia	0,08	0,05	0,10	0,07	0,00	0,00	0,00	0,00	0,00	0,00	0,00	0,00	0,05
474	Obstetria Cirúrgica	0,00	0,00	0,00	0,00	0,00	0,00	0,00	0,00	0,00	0,00	0,00	0,00	0,00
475	Obstetria Clínica	0,00	0,00	0,00	0,00	0,00	0,00	0,00	0,00	0,00	0,00	0,00	0,00	0,00
476	Pediatria Cirúrgica	0,00	0,00	0,00	0,00	0,00	0,00	0,00	0,00	0,00	0,00	0,00	0,00	0,00
477	Pediatria Clínica	0,08	0,01	0,02	0,00	0,04	0,00	0,00	0,04	0,00	0,00	0,00	0,00	0,02
478	Total	0,02	0,02	0,02	0,02	0,03	0,02	0,02	0,01	0,00	0,00	0,00	0,00	0,17
479														
480	1.35. Índice de Mortalidade por Clínica													
481	Clínica Médica	0,11	0,15	0,07	0,11	0,14	0,12	0,08	0,04	0,00	0,00	0,00	0,00	0,09
482	Clínica Pediátrica	0,06	0,01	0,02	0,00	0,03	0,00	0,00	0,05	0,00	0,00	0,00	0,00	0,02
483	Clínica Cirúrgica	0,01	0,02	0,03	0,01	0,01	0,01	0,01	0,01	0,00	0,00	0,00	0,00	0,01
484	Clínica Obstétrica	0,00	0,00	0,00	0,00	0,00	0,00	0,00	0,00	0,00	0,00	0,00	0,00	0,00
485	Clínica Ortopédica	0,01	0,01	0,00	0,00	0,00	0,01	0,00	0,00	0,00	0,00	0,00	0,00	0,00
489	Total	0,02	0,02	0,02	0,02	0,03	0,02	0,02	0,01	0,00	0,00	0,00	0,00	0,17
490														
491	Taxa de Mortalidade Global	3,41	3,29	2,75	2,20	3,34	3,01	2,70	1,93	0,00	0,00	0,00	0,00	2,82
492														
493	1.36. Taxa de Mortalidade por Tipo													
494	Institucional	3,41	3,29	2,75	2,20	3,34	3,01	2,70	1,93	0,00	0,00	0,00	0,00	2,82
495	Não Institucional	0,31	0,60	0,27	0,27	0,00	0,27	0,81	0,00	0,00	0,00	0,00	0,00	0,31
496	Neonatal	5,13	0,00	2,08	0,00	0,00	2,63	0,00	3,85	0,00	0,00	0,00	0,00	1,60
497	Pós-Operatória	0,00	0,00	0,00	0,00	0,00	0,00	0,00	0,00	0,00	0,00	0,00	0,00	0,00
498	Materna	0,00	0,00	0,00	0,00	0,00	0,00	0,00	0,00	0,00	0,00	0,00	0,00	0,00
499														
500	2. Serviços Assistenciais													
501														
502	2.1. Centro Cirúrgico													
503														
504	Cirurgias por Porte													
505	Cirurgias Grandes	4	6	0	6	1	2	0	1					20
506	Cirurgias Médias (Exceto Curetagem)	18	39	15	22	17	19	24	34					188
507	Cirurgias Pequenas	311	333	344	413	375	399	405	364					2.944
508	Subtotal	333	378	359	441	393	420	429	399	0	0	0	0	3.152
509														
510	Média Diária de Cirurgias	10,74	12,43	11,80	14,50	12,92	13,81	14,10	13,12	0,00	0,00	0,00	0,00	103,63
511	Número Total de Curetagens	3	2	2	2	2	2	1	2					16
512														

	A	B	C	D	E	F	G	H	I	J	K	L	M	N
5	PLANO ESTATÍSTICO	JAN	FEV	MAR	ABR	MAI	JUN	JUL	AGO	SET	OUT	NOV	DEZ	ACUMULADO
513	Média Diária de Curetagens	0,10	0,07	0,07	0,07	0,07	0,07	0,03	0,07	0,00	0,00	0,00	0,00	0,53
514														
515	Total Geral	336	380	361	443	395	422	430	401	0	0	0	0	3168
516	Nº de Salas Cirúrgicas	3	3	3	3	3	3	3	3					24
517	Média de Cirurgias por Sala	112,00	126,67	120,33	147,67	131,67	140,67	143,33	133,67	0,00	0,00	0,00	0,00	132,00
518														
519	Cirurgias por Porte													
520	Cirurgias Grandes	4	6	0	6	1	2	0	1					20
521	Cirurgias Médias	21	41	17	24	19	21	25	36					204
522	Cirurgias Pequenas (Exceto Cirurgias de Oftalmo)	292	315	331	381	351	350	362	342					2724
523	Total	317	362	348	411	371	373	387	379	0	0	0	0	2948
524	Média Diária	10,23	11,68	11,23	13,26	11,97	12,03	12,48	12,23	0,00	0,00	0,00	0,00	8,08
525	% Sobre Total de Cirurgias	94,35	95,26	96,40	92,78	93,92	88,39	90,00	94,51	0,00	0,00	0,00	0,00	93,06
526														
527	Cirurgias de Pacientes Externos por Porte													
528	Cirurgias Pequenas de Oftalmo	19	18	13	32	24	49	43	22					220
529	Total	19	18	13	32	24	49	43	22	0	0	0	0	220
530	Média Diária de Cirurgias	0,61	0,58	0,42	1,03	0,77	1,58	1,39	0,71	0,00	0,00	0,00	0,00	0,60
531	% Sobre Total de Cirurgias	5,65	4,74	3,60	7,22	6,08	11,61	10,00	5,49	0,00	0,00	0,00	0,00	54,39
532														
533	Cirurgias por Especialidade													
535	Cirurgia Geral	83	112	117	127	107	117	124	118					905
536	Cirurgia Pediátrica	39	50	13	65	55	45	26	35					328
538	Coloproctologia	4	14	5	15	14	16	13	10					91
539	Ginecologia	17	16	20	18	19	21	19	22					152
541	Neurocirurgia	8	9	6	5	4	2	1	4					39
542	Obstetrícia Alto Risco	42	43	51	59	49	40	58	56					398
543	Oftalmologia	19	18	13	32	24	49	43	22					220
544	Ortopedia	119	112	134	118	117	128	143	130					1001
545	Vascular	5	6	2	4	6	4	3	4					34
546	Total	336	380	361	443	395	422	430	401	0	0	0	0	3168
547														
548	2.2. Partos													
549														
550	Partos por Tipo													
551	Partos Normais	2	7	11	11	9	5	10	12					67
552	Partos Cesárias	38	34	38	42	35	31	42	39					299
553	Partos Instrumentais	0	0	0	0	0	0	0	0					0

	A	B	C	D	E	F	G	H	I	J	K	L	M	N
5	PLANO ESTATÍSTICO	JAN	FEV	MAR	ABR	MAI	JUN	JUL	AGO	SET	OUT	NOV	DEZ	ACUMULADO
554	Total	40	41	49	53	44	36	52	51	0	0	0	0	366
555	Média Diária	1,29	1,46	1,58	1,77	1,42	1,20	1,68	1,65	0,00	0,00	0,00	0,00	1,00
556														
557	Nascimentos por Sexo													
558	Masculinos	22	18	29	32	23	22	29	26					201
559	Femininos	19	25	20	23	24	17	25	30					183
560	Não Identificados	0	0	0	0	0	1	0	0					1
561	Total	41	43	49	55	47	40	54	56	0	0	0	0	385
562	Média Diária	1,32	1,39	1,58	1,77	1,52	1,29	1,74	1,81	0,00	0,00	0,00	0,00	1,05
563														
564	Nativos por Sexo													
565	Masculinos	22	18	29	31	23	21	29	26					199
566	Femininos	17	25	19	23	24	17	25	26					176
567	Não Identificados	0	0	0	0	0	0	0	0					0
568	Total	39	43	48	54	47	38	54	52	0	0	0	0	375
569	Média Diária	1,26	1,41	1,58	1,78	1,55	1,25	1,78	1,71	0,00	0,00	0,00	0,00	1,03
570	% sobre Total de nascidos	95,12	100,00	97,96	98,18	100,00	95,00	100,00	92,86	0,00	0,00	0,00	0,00	97,40
571														
572	Natimortos por Sexo													
573	Masculinos	0	0	1	1	0	1	0	0					3
574	Femininos	2	0	0	0	0	0	0	4					6
575	Não Identificados	0	0	0	0	0	1	0	0					1
576	Total	2	0	1	1	0	2	0	4	0	0	0	0	10
577	Média Diária	0,06	0,00	0,03	0,03	0,00	0,07	0,00	0,13	0,00	0,00	0,00	0,00	0,03
578	% sobre Total de nascidos	4,88	0,00	2,04	1,82	0,00	5,00	0,00	7,14	0,00	0,00	0,00	0,00	20,88
579														
580	Nascidos Normais (após 36 semanas)													
581	Masculinos	19	16	28	27	20	18	30	23					181
582	Femininos	16	20	17	17	21	14	23	19					147
583	Não Identificados	0	0	0	0	0	1	0	0					1
584	Total	35	36	45	44	41	33	53	42	0	0	0	0	329
585	Média Diária	1,13	1,18	1,48	1,45	1,35	1,08	1,74	1,38	0,00	0,00	0,00	0,00	0,90
586	% sobre Total de nascidos	85,37	83,72	91,84	80,00	87,23	82,50	98,15	75,00	0,00	0,00	0,00	0,00	85,45
587														
588	Nascidos Prematuros (antes de 36 semanas)													
589	Masculinos	3	2	2	5	3	4	0	4					23
590	Femininos	3	5	3	6	3	3	1	10					34

	A	B	C	D	E	F	G	H	I	J	K	L	M	N
5	PLANO ESTATÍSTICO	JAN	FEV	MAR	ABR	MAI	JUN	JUL	AGO	SET	OUT	NOV	DEZ	ACUMULADO
591	Não Identificados	0	0	0	0	0	0	0	0					0
592	Total	6	7	5	11	6	7	1	14	0	0	0	0	57
593	Média Diária	0,19	0,23	0,16	0,36	0,20	0,23	0,03	0,46	0,00	0,00	0,00	0,00	0,16
594	% sobre Total de nascidos	14,63	16,28	10,20	20,00	12,77	17,50	1,85	25,00	0,00	0,00	0,00	0,00	14,81
595														
596	Nascidos com Até 2.500gr.													
597	Masculinos	3	5	2	5	3	6	2	2					28
598	Femininos	6	6	4	7	4	5	5	11					48
599	Não Identificados	0	0	0	0	0	1	0	0					1
600	Total	9	11	6	12	7	12	7	13	0	0	0	0	77
601	Média Diária	0,29	0,36	0,20	0,39	0,23	0,39	0,23	0,43	0,00	0,00	0,00	0,00	0,21
602	% sobre Total de nascidos	21,95	25,58	12,24	21,82	14,89	30,00	12,96	23,21	0,00	0,00	0,00	0,00	20,00
603														
604	2.3. Espaço da Gestante													
605														
606	Consulta com Obstetra													
607	1º Consulta	78	88	70	88	91	79	83	91					668
608	2º Consulta	48	41	51	47	49	53	52	59					400
609	3º Consulta	36	24	25	42	23	37	35	35					257
610	4º Consulta	16	20	16	19	18	16	26	19					150
611	5º Consulta	7	7	8	9	9	10	7	8					65
612	6º Consulta	3	4	1	5	7	4	4	2					30
613	Acima de 6 Consultas	1	1	2	1	2	3	8	5					23
614	Total de Consultas Realizadas	189	185	173	211	199	202	215	219	0	0	0	0	1593
615														
616	ACOMPANHANTES													
617	Acompanhante na Consulta (SIM)	140	126	111	152	121	141	152	157					1100
618	Acompanhante na Consulta (NÃO)	49	59	62	59	78	61	63	62					493
619	TOTAL	189	185	173	211	199	202	215	219	0	0	0	0	1593
620														
621	EXAMES													
622	Realizou Exames (SIM)	12	12	15	14	15	13	2	2					85
623	Realizou Exames (NÃO)	177	173	158	197	184	189	213	217					1508
624	TOTAL	189	185	173	211	199	202	215	219	0	0	0	0	1593
625														
626	GAAME													
627	Participação de Gestante/Puérpera do HRPM	0	0	0	0	0	0	0	0					0
628	Participação de Gestante/Puérpera Convidada	0	0	0	0	0	0	0	0					0

	A	B	C	D	E	F	G	H	I	J	K	L	M	N
5	PLANO ESTATÍSTICO	JAN	FEV	MAR	ABR	MAI	JUN	JUL	AGO	SET	OUT	NOV	DEZ	ACUMULADO
629	TOTAL	0	0	0	0	0	0	0	0	0	0	0	0	0
630														
631	Número de Anestésias por Tipo													
632	Tópica	0	0	0	0	0	0	0	0					0
633	Local	67	79	85	104	84	95	105	69					688
634	Geral	41	56	32	34	41	39	30	47					320
635	Peridural	6	1	4	0	0	0	0	0					11
636	Raquidiana	127	136	141	161	141	169	183	180					1238
637	Bloqueio	58	53	63	65	60	51	44	48					442
638	Sedação	170	165	195	232	191	83	263	207					1506
639	Outras	0	0	0	0	0	0	0	0					0
640	Total	469	490	520	596	517	437	625	551	0	0	0	0	4205
641	Média Diária	15,13	16,11	17,10	19,59	17,00	14,37	20,55	18,12	0,00	0,00	0,00	0,00	11,52
642														
643	Anestésias por Unidade													
644	Centro Cirúrgico	414	432	459	508	460	358	539	468					3638
645	Centro Obstétrico	36	40	48	56	33	30	43	61					347
646	Ambulatório	19	18	13	32	24	49	43	22					220
647	Total	469	490	520	596	517	437	625	551	0	0	0	0	4205
648														
649	2.4. Central de Material Esterilizado (C.M.E)													
650														
651	Produção													
652	Pacotes Grandes	726	756	1.710	1.034	990	1.021	1.042	1.090					8.369
653	Pacotes Médios	5.508	4.985	3.704	4.451	4.663	4.043	4.256	4.222					35.832
654	Pacotes Pequenos	6.041	5.600	5.799	4.982	6.601	6.536	5.841	5.968					47.368
655	Total	12.275	11.341	11.213	10.467	12.254	11.600	11.139	11.280	0	0	0	0	91.569
656														
657	2.5. Ambulatório e Pronto Atendimento													
658														
659	Consultas Ambulatoriais													
660	Ambulatório Sem Procedimento	1.826	1.834	1.724	1.894	1.912	1.847	1.904	1.909					14.850
661	Ambulatório não médico	257	296	276	229	246	268	272	293					2.137
662	Procedimentos Ambulatoriais	103	142	139	165	105	133	106	154					1.047
663	Procedimentos Cirúrgicos	19	18	13	32	24	49	43	22					220
664	Total	2.205	2.290	2.152	2.320	2.287	2.297	2.325	2.378	0	0	0	0	18.254
665	Média Diária	71,13	75,29	70,75	76,27	75,19	75,52	76,44	78,18	0,00	0,00	0,00	0,00	50,01
666														

	A	B	C	D	E	F	G	H	I	J	K	L	M	N
5	PLANO ESTATÍSTICO	JAN	FEV	MAR	ABR	MAI	JUN	JUL	AGO	SET	OUT	NOV	DEZ	ACUMULADO
667	Consultas Ambulatoriais por Especialidade													
668	Anestesiologia	267	152	165	177	200	172	166	157					1.456
669	Cardiologia	260	282	250	274	301	313	283	314					2.277
670	Cirurgia Geral	184	248	241	264	209	225	269	216					1.856
671	Cirurgia Pediátrica	55	91	56	96	112	82	82	82					656
672	Coloproctologia	38	64	58	90	75	67	65	71					528
673	Ginecologia Geral	169	199	201	165	186	179	189	208					1.496
674	Ginecologia Oncológica	33	36	34	38	29	29	33	35					267
675	Mastologia	35	38	33	47	52	41	41	47					334
676	Obstetrícia Alto Risco	189	185	173	211	199	202	215	219					1.593
677	Oftalmologia	54	55	60	67	63	71	56	62					488
678	Ortopedia	421	428	390	405	368	377	387	434					3.210
679	Otorrinolaringologia	45	43	50	48	51	45	53	46					381
680	Pediatria / Neonatologia	179	155	152	177	172	177	171	172					1.355
681	Total	1929	1976	1863	2059	2017	1980	2010	2063	0	0	0	0	15.897
682														
683	Consultas Ambulatoriais Não Médicas - Pac. Externos													
684	Fisioterapia	171	200	160	119	134	134	152	178					1248
685	Nutrição	3	10	16	21	14	34	45	22					165
686	Psicologia	83	86	100	89	98	100	75	93					724
687		257	296	276	229	246	268	272	293	0	0	0	0	2137
688														
689	Fisioterapia													
690	Nº de Sessões por - Pac. Externos													
691	Sessões	1.418	1.613	1.533	1.111	1.477	1.350	1.501	1.539					11.542
692	Média Diária	45,74	52,03	49,45	35,84	47,65	43,55	48,42	49,65	0,00	0,00	0,00	0,00	31,62
693														
694	Nº de Procedimentos p/ - Pac. Externos													
695	Procedimentos	5.000	5.794	5.244	3.922	4.057	4.097	5.200	5.166					38.480
696	Média Diária	161,29	186,90	169,16	126,52	130,87	132,16	167,74	166,65	0,00	0,00	0,00	0,00	105,42
697														
698	Nº de Pacientes Atendidos Externos	112	116	114	92	132	134	124	114					938
699	Média Diária	3,61	3,74	3,68	2,97	4,26	4,32	4,00	3,68	0,00	0,00	0,00	0,00	2,57
700														
701	Nº de Sessões por - Pac. Internados													
702	Sessões	1.085	962	1.002	933	1.003	1.063	955	1.010					8.013
703	Média Diária	35,00	31,03	32,32	30,10	32,35	34,29	30,81	32,58	0,00	0,00	0,00	0,00	21,95
704														
705	Nº de Procedimentos p/ - Pac. Internados													

	A	B	C	D	E	F	G	H	I	J	K	L	M	N
5	PLANO ESTATÍSTICO	JAN	FEV	MAR	ABR	MAI	JUN	JUL	AGO	SET	OUT	NOV	DEZ	ACUMULADO
706	Procedimentos	4.556	4.091	3.917	4.053	4.013	4.048	4.244	4.176					33.098
707	Média Diária	146,97	131,97	126,35	130,74	129,45	130,58	136,90	134,71	0,00	0,00	0,00	0,00	90,68
708														
709	Nº de Pacientes Atendidos Internados	1.082	960	1.011	969	1.024	1.087	970	1.024					8.127
710	Média Diária	34,90	30,97	32,61	31,26	33,03	35,06	31,29	33,03	0,00	0,00	0,00	0,00	22,27
711														
712	Consultas Urgência e Emergência													
713	Consulta com Procedimento	592	637	682	563	541	486	498	432	0	0	0	0	4431
714	Total	592	637	682	563	541	486	498	432	0	0	0	0	4431
715	Média Diária	19,10	20,55	22,00	18,16	17,45	15,68	16,06	13,94	0,00	0,00	0,00	0,00	12,14
716														
717	Origem do Atendimento Urgência e Emergência													
718	Referenciado	68	61	88	64	77	83	74	69					584
719	Livre Demanda	524	576	594	499	464	403	424	363					3.847
720	Total	592	637	682	563	541	486	498	432	0	0	0	0	4.431
721														
722	Óbitos na Urgência e Emergência													
723	Óbitos (mais de 24h).	0	0	0	0	0	0	0	0					0
724	Óbitos (menos de 24h).	1	2	1	1	0	1	3	0					9
725	Total	1	2	1	1	0	1	3	0	0	0	0	0	9
726	Média Diária	0,03	0,07	0,03	0,03	0,00	0,03	0,10	0,00	0,00	0,00	0,00	0,00	0,02
727														
728	Transferência Externa por Espec. - Urgência e Emergência													
729	Clínica Médica	0	0	0	0	0	0	0	0					0
730	Clínica Pediátrica	0	0	0	0	0	0	0	0					0
731	Clínica Cirúrgica	0	0	0	0	0	0	0	0					0
732	Clínica Obstétrica	0	0	0	0	0	0	0	0					0
733	Clínica Ortopédica	0	0	0	0	0	0	0	0					0
734	Total	0	0	0	0	0	0	0	0	0	0	0	0	0
735														
736	Classificação de Risco													
737	Azul	53	174	134	150	155	114	95	41					916
738	Verde	469	394	450	304	278	279	291	258					2723
739	Amarelo	52	45	76	88	83	74	84	97					599
740	Laranja	6	12	7	13	16	13	17	27					111
741	Vermelho	12	12	15	8	9	6	11	9					82
742	Total	592	637	682	563	541	486	498	432	0	0	0	0	4431
743	Média Diária	19,10	20,94	22,42	18,51	17,79	15,98	16,37	14,20	0,00	0,00	0,00	0,00	12,14
744														

	A	B	C	D	E	F	G	H	I	J	K	L	M	N
5	PLANO ESTATÍSTICO	JAN	FEV	MAR	ABR	MAI	JUN	JUL	AGO	SET	OUT	NOV	DEZ	ACUMULADO
745	2.6. Atividades Sociais													
746														
747	S.A.U													
748	Satisfação do Usuário (%)	99,59	99,42	99,16	99,19	99,45	98,99	99,75	99,70					99,47
749	Visitas Sociais pacientes internados	1.337	1.325	1.269	1.315	1.374	1.329	1.601	1.429					10.979
750	Nº de Pesquisa de Usuários Internados	439	413	467	579	572	523	515	529					4.037
751	Nº de Pesquisas Aplicadas Externo	3.161	3.310	3.403	3.507	3.681	2.412	3.532	3.726					26.732
752	Outros (missas, unções, treinamentos, reuniões...)	9	12	18	19	25	7	13	19					122
753	Total	4.946	5.060	5.157	5.420	5.652	4.271	5.661	5.703	0	0	0	0	41.870
754														
755	Serviço Social													
756	Atendimento Externo	0	0	0	0	0	0	0	0					0
757	Atendimento nas Unidades de Internação	169	236	192	169	190	166	258	212					1.592
758	Orientações de TFDs Unidades	129	166	117	88	96	185	132	117					1.030
759	Acompanhamento de óbitos	6	10	8	6	7	11	5	5					58
760	Contatos Institucionais	93	60	76	62	50	54	90	74					559
761	Acompanhamento em Processo de Transferência	10	4	12	11	13	12	12	4					78
762	Orientação Social	254	307	276	222	245	359	327	268					2.258
763	Acompanhamento de Alta Hospitalar	18	30	27	32	30	26	35	22					220
764	Orientação para Registro de Nascimento	11	12	4	1	2	3	9	9					51
765	Visita Domiciliar	0	0	0	0	0	0	0	0					0
766	Atendimento Hemodiálise	323	345	319	319	348	220	271	268					2.413
767	Orientação TFD Hemodiálise	2	2	9	9	16	8	9	16					71
768	Total	1015	1172	1040	919	997	1044	1148	995	0	0	0	0	8330
769														
770	Consulta Psicologia Pac. Internados													
771	Centro Cirurgico	3	0	4	1	4	0	0	0					12
772	Clínica Cirúrgica	74	63	62	68	60	85	22	17					451
773	Clínica Médica	43	26	34	22	21	16	7	13					182
774	Clínica Nefrológica	2	1	6	2	4	0	5	2					22
775	Clínica Obstétrica	31	37	35	35	55	48	7	3					251
776	Clínica Ortopédica	37	54	53	60	52	67	20	8					351
777	Clínica Pediátrica	41	53	30	21	15	12	5	5					182
778	Hemodiálise	50	61	76	64	59	49	13	1					373
779	Isolamento	15	16	14	1	8	5	5	2					66
780	UTI Adulto	31	22	36	40	40	37	18	11					235

	A	B	C	D	E	F	G	H	I	J	K	L	M	N
5	PLANO ESTATÍSTICO	JAN	FEV	MAR	ABR	MAI	JUN	JUL	AGO	SET	OUT	NOV	DEZ	ACUMULADO
781	UTI Neonatal	35	30	29	25	26	42	7	8					202
782	UTI Pediátrica	9	10	30	29	28	39	11	2					158
783	Total	371	373	409	368	372	400	120	72	0	0	0	0	2.485
784														
785	Educação (N.E.P)													
786	Nº de Cursos Ministrados (Internos)	36	34	35	42	41	39	37	36					300
787	Nº de Participações em Cursos (Internos)	551	503	760	496	918	265	706	332					4.531
788	Nº de Cursos Ministrados (Externos)	1	1	4	5	3	2	6	1					23
789	Nº de Participantes em Cursos (Externos)	25	1	5	20	6	2	54	1					114
790	Nº de Visitas Religiosas	0	86	0	140	232	92	79	107					736
791	Total de Cursos Ministrados	37	35	39	47	44	41	43	37	0	0	0	0	323
792	Total de Cursos Participantes	576	504	765	516	924	267	760	333	0	0	0	0	4.645
793														
794	3. Serv. Auxiliares de Diagnóstico e Tratamento													
795														
796	3.1. Hemoterapia													
797														
798	Nº de Bolsas Utilizadas por Unidade													
799	Centro Cirúrgico	0	2	2	0	0	2	0	2					8
800	Clínica Cirúrgica	7	10	10	8	11	3	34	9					92
801	Clínica Médica	5	2	2	10	15	8	13	13					68
802	Clínica Obstétrica	2	1	0	0	3	0	1	0					7
803	Clínica Ortopédica	4	0	5	1	1	11	0	4					26
804	Clínica Pediátrica	1	0	1	1	0	1	0	0					4
805	Hemodiálise	11	8	5	3	2	3	4	7					43
806	UTI Adulto	15	26	39	25	14	12	15	82					228
807	UTI Pediátrica	3	0	14	11	3	2	2	6					41
808	UTI Neonatal	3	3	0	2	1	3	1	2					15
809	Pronto Atendimento	6	18	16	11	7	14	21	19					112
810	Ambulatório	0	0	0	0	0	0	0	0					0
811	Externo	113	99	111	66	68	65	71	98					691
812	Total	170	169	205	138	125	124	162	242	0	0	0	0	1335
813	Média Diária	5,48	5,56	6,74	4,54	4,11	4,08	5,33	7,96	0,00	0,00	0,00	0,00	3,66
814														
815	Nº Transfusões Realizadas	170	169	205	138	125	124	162	242	0	0	0	0	1335
816	Média Diária	5,48	5,56	6,74	4,54	4,11	4,08	5,33	7,96	0,00	0,00	0,00	0,00	3,66
817														
818														

	A	B	C	D	E	F	G	H	I	J	K	L	M	N
5	PLANO ESTATÍSTICO	JAN	FEV	MAR	ABR	MAI	JUN	JUL	AGO	SET	OUT	NOV	DEZ	ACUMULADO
819	3.2. Hemodiálise													
820														
821	Nº de Sessões p/ Unidades. - Pac. Internados													
822	Centro Cirúrgico	0	0	0	0	0	0	0	0					0
823	Clínica Cirúrgica	0	0	0	12	13	13	44	31					113
824	Clínica Médica	25	2	14	4	21	34	36	13					149
825	Clínica Obstétrica	0	0	0	0	0	0	0	0					0
826	Clínica Ortopédica	0	0	0	0	0	0	0	0					0
827	Clínica Pediátrica	0	0	0	0	0	0	0	0					0
828	UTI Adulto	9	17	10	31	28	24	26	49					194
829	UTI Pediátrica	0	0	0	0	0	0	0	0					0
830	UTI Neonatal	0	0	0	0	0	0	0	0					0
831	Total	34	19	24	47	62	71	106	93	0	0	0	0	456
832														
833	Nº de Pacientes Atendidos - Internados	5	9	6	9	13	14	20	11					87
834	Média de Diária	0,16	0,30	0,20	0,30	0,43	0,46	0,66	0,36	0,00	0,00	0,00	0,00	0,24
835														
836	Nº de Sessões p/ - Pac. Externos													
837	Regulação Externa	0	0	0	0	0	0	0	0					0
838	Regulação Interna	460	434	460	468	484	448	480	472					3706
839														
840	Nº de Pacientes Atendidos - Externos	40	40	41	40	40	40	40	40					321
841	Média Diária	1,29	1,43	1,32	1,33	1,29	1,33	1,29	1,29	0,00	0,00	0,00	0,00	0,88
842														
843	Total Sessões p/ - Pacientes Internados + Externos													
844	Sessões	494	453	484	515	546	519	586	565	0	0	0	0	4162
845	Média Diária	15,94	14,61	15,61	16,61	17,61	16,74	18,90	18,23	0,00	0,00	0,00	0,00	134,26
846														
847	Nº de Pacientes Atendidos - Internados + Externos	45	49	47	49	53	54	60	51	0	0	0	0	408
848	Média Diária	1,45	1,61	1,55	1,61	1,74	1,78	1,97	1,68	0,00	0,00	0,00	0,00	1,12
849														
850	3.3. Fonoaudiologia													
851														
852	Nº de Proced. por Unidade - Pac. Internados													
853	Centro Cirúrgico	0	0	0	0	0	0	0	0					0
854	Clínica Cirúrgica	30	28	57	7	0	21	7	196					346
855	Clínica Médica	88	207	46	68	0	13	68	240					730
856	Clínica Obstétrica	150	18	88	64	0	0	64	40					424
857	Clínica Ortopédica	0	0	0	0	0	0	0	0					0

	A	B	C	D	E	F	G	H	I	J	K	L	M	N
5	PLANO ESTATÍSTICO	JAN	FEV	MAR	ABR	MAI	JUN	JUL	AGO	SET	OUT	NOV	DEZ	ACUMULADO
858	Clínica Pediátrica	0	0	0	0	0	0	0	46					46
859	Hemodiálise	0	0	0	0	0	0	0	0					0
860	UTI Adulto	117	52	104	8	0	61	8	30					380
861	UTI Pediátrica	230	71	150	55	0	186	55	326					1.073
862	UTI Neonatal	218	190	147	131	0	80	131	249					1.146
863	Total	833	566	592	333	0	361	333	1.127	0	0	0	0	4.145
864	Média Diária	26,87	18,26	19,10	10,74	0,00	11,65	10,74	36,35	0,00	0,00	0,00	0,00	11,36
865														
866	Nº de Pacientes Atendidos - Internados	62	60	63	22	0	41	34	203					485
867	Média de Diária	2,00	1,97	2,07	0,72	0,00	1,35	1,12	6,67	0,00	0,00	0,00	0,00	1,33
868														
869	3.4. Laboratório de Análises Clínicas (Básicas e Avançadas)													
870														
871	Exames por Unidades - Pac. Internados													
872	Centro Cirúrgico	0	0	0	0	0	0	0	0					0
873	Clínica Cirúrgica	819	811	1.299	880	549	614	1.013	683					6.668
874	Clínica Médica	678	782	458	722	553	610	765	870					5.438
875	Clínica Obstétrica	123	144	116	223	185	125	91	193					1.200
876	Clínica Ortopédica	477	425	453	611	405	315	175	132					2.993
877	Clínica Pediátrica	171	158	209	258	147	113	98	74					1.228
878	UTI Adulto	1.905	1.942	2.271	2.025	1.524	1.725	2.107	2.111					15.610
879	UTI Pediátrica	371	330	378	512	300	230	259	309					2.689
880	UTI Neonatal	200	259	235	223	173	167	189	199					1.645
881	Total	4.744	4.851	5.419	5.454	3.836	3.899	4.697	4.571	0	0	0	0	37.471
882	Média Diária	153,03	156,48	174,81	175,94	123,74	125,77	151,52	147,45	0,00	0,00	0,00	0,00	102,66
883														
884	Exames por - Pac. Externos													
885	Regulação externa	5.440	6.417	6.132	6.169	6.967	7.184	6.162	6.948					51.419
886	Regulação interna	1.582	875	1.144	1.696	826	1.535	1.819	1.619					11.096
887	Total	7.022	7.292	7.276	7.865	7.793	8.719	7.981	8.567	0	0	0	0	62.515
888	Média Diária	226,52	239,74	239,21	258,58	256,21	286,65	262,39	281,65	0,00	0,00	0,00	0,00	171,27
889														
890	Exames por - Pac. PA													
891	Emergência	1.850	2.206	1.992	2.281	1.666	2.122	2.190	2.190					16.497
892	Média Diária	59,68	71,16	64,26	73,58	53,74	68,45	70,65	70,65	0,00	0,00	0,00	0,00	45,20
893														
894	Total Exames p/. Pac. Int/Ext/PA.													
895	Total	13.616	14.349	14.687	15.600	13.295	14.740	14.868	15.328	0	0	0	0	116.483

	A	B	C	D	E	F	G	H	I	J	K	L	M	N
5	PLANO ESTATÍSTICO	JAN	FEV	MAR	ABR	MAI	JUN	JUL	AGO	SET	OUT	NOV	DEZ	ACUMULADO
896	Média Diária	439,23	471,75	482,86	512,88	437,10	484,60	488,81	503,93	0,00	0,00	0,00	0,00	319,13
897														
898	3.5. Radiologia													
899														
900	Exames por Unidades - Pac. Internados													
901	Centro Cirúrgico	57	44	56	62	0	0	0	0					219
902	Clínica Cirúrgica	40	34	33	45	56	39	48	53					348
903	Clínica Médica	27	17	27	35	42	32	27	44					251
904	Clínica Obstétrica	1	1	0	0	3	1	1	0					7
905	Clínica Ortopédica	33	26	53	51	66	30	43	37					339
906	Clínica Pediátrica	28	16	32	22	48	27	22	25					220
907	UTI Adulto	28	32	28	33	43	39	44	34					281
908	UTI Pediátrica	15	14	30	18	37	16	12	39					181
909	UTI Neonatal	17	36	5	17	25	12	13	20					145
910	Total	246	220	264	283	320	196	210	252	0	0	0	0	1991
911	Média Diária	7,94	7,10	8,52	9,13	10,32	6,32	6,77	8,13	0,00	0,00	0,00	0,00	5,45
912														
913	Exames por - Pac. Externos													
914	Regulação externa	319	355	341	318	336	334	51	187					2241
915	Regulação interna	286	302	121	334	359	378	176	351					2307
916	Total	605	657	462	652	695	712	227	538	0	0	0	0	4548
917	Média Diária	19,52	21,60	15,19	21,44	22,85	23,41	7,46	17,69	0,00	0,00	0,00	0,00	1137,00
918														
919	Exames por - Pac. PA													
920	Emergência	447	377	352	341	337	293	378	293					2818
921	Média Diária	14,42	12,16	11,35	11,00	10,87	9,45	12,19	9,45	0,00	0,00	0,00	0,00	7,72
922														
923	Total Exames p/. Pac. Int/Ext/PA.													
924	Total	1298	1254	1078	1276	1352	1201	815	1083	0	0	0	0	9357
925	Média Diária	41,87	41,23	35,44	41,95	44,45	39,48	26,79	35,61	0,00	0,00	0,00	0,00	2339,25
926														
927	Filmes Gastos (Excetos pac. Internados)													
928	Filme 18 x 24	605	657	462	652	695	712	227	538	0	0	0	0	4548
929	Total	605	657	462	652	695	712	227	538	0	0	0	0	4548
930	Média Diária	19,52	21,60	15,19	21,44	22,85	23,41	7,46	17,69	0,00	0,00	0,00	0,00	12,46
931														
932	3.6. Tomografia													
933														
934	Exames por Unidades - Pac. Internados													

	A	B	C	D	E	F	G	H	I	J	K	L	M	N
5	PLANO ESTATÍSTICO	JAN	FEV	MAR	ABR	MAI	JUN	JUL	AGO	SET	OUT	NOV	DEZ	ACUMULADO
935	Clínica Cirúrgica	88	114	62	47	14	23	23	22					393
936	Clínica Médica	35	42	72	26	13	9	20	11					228
937	Clínica Obstétrica	2	2	1	0	0	0	0	0					5
938	Clínica Ortopédica	21	13	21	13	12	5	5	13					103
939	Clínica Pediátrica	11	8	15	4	6	8	10	3					65
940	UTI Adulto	0	0	0	0	13	14	26	23					76
941	UTI Pediátrica	0	0	0	0	6	1	2	5					14
942	UTI Neonatal	0	0	0	0	1	3	0	0					4
943	Total	157	179	171	90	65	63	86	77	0	0	0	0	888
944	Média Diária	5,06	5,77	5,52	2,90	2,10	2,03	2,77	2,48	0,00	0,00	0,00	0,00	2,43
945														
946	Exames por - Pac. Externos													
947	Regulação externa	364	398	377	165	0	237	103	221					1865
948	Regulação interna	102	58	71	68	0	173	63	165					700
949	Total	466	456	448	233	0	410	166	386	0	0	0	0	2565
950	Média Diária	15,03	14,99	14,73	7,66	0,00	13,48	5,46	12,69	0,00	0,00	0,00	0,00	7,03
951														
952	Exames por - Pac. PA													
953	Emergência	197	216	193	79	12	178	206	174					1255
954	Média Diária	6,35	6,97	6,23	2,55	0,39	5,74	6,65	5,61	0,00	0,00	0,00	0,00	3,44
955														
956	Total Exames p/. Pac. Int/Ext/PA.													
957	Total	820	851	812	402	77	651	458	637	0	0	0	0	4708
958	Média Diária	26,45	27,98	26,70	13,22	2,53	21,40	15,06	20,94	0,00	0,00	0,00	0,00	12,90
959														
960	3.7. Mamografia													
961														
962	Exames por Unidades - Pac. Internados													
963	Clínica Médica	0	0	0	0	0	0	0	0					0
964	Clínica Cirúrgica	0	0	0	0	0	0	0	0					0
965	Clínica Obstétrica	0	0	0	0	0	0	0	0					0
966	Clínica Pediátrica	0	0	0	0	0	0	0	0					0
967	Clínica Ortopédica	0	0	0	0	0	0	0	0					0
968	Centro Cirúrgico	0	0	0	0	0	0	0	0					0
969	Hemodiálise	0	0	0	0	0	0	0	0					0
970	UTI Adulto	0	0	0	0	0	0	0	0					0
971	UTI Infantil (Pediátrica)	0	0	0	0	0	0	0	0					0

	A	B	C	D	E	F	G	H	I	J	K	L	M	N
5	PLANO ESTATÍSTICO	JAN	FEV	MAR	ABR	MAI	JUN	JUL	AGO	SET	OUT	NOV	DEZ	ACUMULADO
972	UTI Neonatal	0	0	0	0	0	0	0	0					0
973	Total	0	0	0	0	0	0	0	0	0	0	0	0	0
974														
975														
976	Exames por - Pac. Externos													
977	Regulação externa	0	72	77	55	80	54	49	43					430
978	Regulação interna	1	22	11	29	29	65	20	10					0
979	Total	1	94	88	84	109	119	69	53	0	0	0	0	617
980	Média Diária	0,03	3,09	2,89	2,76	3,58	3,91	2,27	1,74	0,00	0,00	0,00	0,00	1,69
981														
982	Exames por - Pac. PA													
983	Emergência	0	0	0	0	0	0	0	0					0
984	Total	0	0	0	0	0	0	0	0	0	0	0	0	0
985	Média Diária	0,00	0,00	0,00	0,00	0,00	0,00	0,00	0,00	0,00	0,00	0,00	0,00	0,00
986														
987	3.8. Anatomia Patológica													
988														
989	Exames por Unidades - Pac. Internados													
990	Centro Cirúrgico	0	0	0	0	0	0	0	0					0
991	Clínica Cirúrgica	31	23	22	52	28	33	31	38					258
992	Clínica Médica	11	30	23	17	18	19	24	25					167
993	Clínica Obstétrica	14	34	11	32	19	23	12	22					167
994	Clínica Ortopédica	8	24	25	24	11	3	0	10					105
995	Clínica Pediátrica	5	4	6	11	0	1	0	1					28
996	Hemodiálise	0	0	0	0	0	0	0	0					0
997	UTI Adulto	2	0	0	3	0	6	7	3					21
998	UTI Infantil (Pediátrica)	0	0	0	0	0	0	0	0					0
999	UTI Neonatal	0	0	0	0	0	0	0	0					0
1000	Total	71	115	87	139	76	85	74	99	0	0	0	0	746
1001														
1002	Exames por - Pac. Externos													
1003	Regulação externa	0	0	0	0	0	0	0	0					0
1004	Regulação interna	11	10	7	19	9	11	8	18					93
1005	Total	11	10	7	19	9	11	8	18	0	0	0	0	93
1006	Média Diária	0,35	0,33	0,23	0,62	0,30	0,36	0,26	0,59	0,00	0,00	0,00	0,00	0,25
1007														
1008	Exames por - Pac. PA													
1009	Emergência	7	46	50	41	42	48	100	64					398

	A	B	C	D	E	F	G	H	I	J	K	L	M	N
5	PLANO ESTATÍSTICO	JAN	FEV	MAR	ABR	MAI	JUN	JUL	AGO	SET	OUT	NOV	DEZ	ACUMULADO
1010	Total	7	46	50	41	42	48	100	64	0	0	0	0	398
1011	Média Diária	0,23	1,48	1,61	1,32	1,35	1,55	3,23	2,06	0,00	0,00	0,00	0,00	1,09
1012														
1013	Total Exames p/. Pac. Int/Ext/PA.													
1014	Total	89	171	144	199	127	144	182	181	0	0	0	0	1237
1015	Média Diária	2,87	5,62	4,73	6,54	4,18	4,73	5,98	5,95	0,00	0,00	0,00	0,00	3,39
1016														
1017	3.9. Ergometria													
1018														
1019	Exames por Unidades - Pac. Internados													
1020	Centro Cirúrgico	0	0	0	0	0	0	0	0					0
1021	Clínica Cirúrgica	0	0	0	0	0	0	0	0					0
1022	Clínica Médica	0	0	0	0	0	0	0	0					0
1023	Clínica Obstétrica	0	0	0	0	0	0	0	0					0
1024	Clínica Ortopédica	0	0	0	0	0	0	0	0					0
1025	Clínica Pediátrica	0	0	0	0	0	0	0	0					0
1026	Hemodiálise	0	0	0	0	0	0	0	0					0
1027	UTI Adulto	0	0	0	0	0	0	0	0					0
1028	UTI Pediátrica	0	0	0	0	0	0	0	0					0
1029	UTI Neonatal	0	0	0	0	0	0	0	0					0
1030	Total	0	0	0	0	0	0	0	0	0	0	0	0	0
1031														
1032	Exames por - Pac. Internados													
1033	Média Diária	0,00	0,00	0,00	0,00	0,00	0,00	0,00	0,00	0,00	0,00	0,00	0,00	0,00
1034														
1035	Exames por - Pac. Externos													
1036	Regulação externa	21	27	5	22	32	20	20	14					161
1037	Regulação interna	9	16	11	14	16	14	17	25					122
1038	Total	30	43	16	36	48	34	37	39	0	0	0	0	283
1039	Média Diária	0,97	1,41	0,53	1,18	1,58	1,12	1,22	1,28	0,00	0,00	0,00	0,00	0,78
1040														
1041	Exames por - Pac. PA													
1042	Emergência	0	0	0	0	0	0	0	0					0
1043	Média Diária	0,00	0,00	0,00	0,00	0,00	0,00	0,00	0,00	0,00	0,00	0,00	0,00	0,00
1044														
1045	Total Exames p/. Pac. Int/Ext/PA.													
1046	Total	30	43	16	36	48	34	37	39	0	0	0	0	283
1047	Média Diária	0,97	1,41	0,53	1,18	1,58	1,12	1,22	1,28	0,00	0,00	0,00	0,00	9,30
1048														

	A	B	C	D	E	F	G	H	I	J	K	L	M	N
5	PLANO ESTATÍSTICO	JAN	FEV	MAR	ABR	MAI	JUN	JUL	AGO	SET	OUT	NOV	DEZ	ACUMULADO
1049	3.10. Holter													
1050														
1051	Exames por Unidades - Pac. Internados													
1052	Centro Cirúrgico	0	0	0	0	0	0	0	0					0
1053	Clínica Cirúrgica	0	0	0	0	0	0	0	0					0
1054	Clínica Médica	0	0	0	0	0	0	0	0					0
1055	Clínica Obstétrica	0	0	0	0	0	0	0	0					0
1056	Clínica Ortopédica	0	0	0	0	0	0	0	0					0
1057	Clínica Pediátrica	0	0	0	0	0	0	0	0					0
1058	Hemodiálise	0	0	0	0	0	0	0	0					0
1059	UTI Adulto	0	0	0	0	0	0	0	0					0
1060	UTI Pediátrica	0	0	0	0	0	0	0	0					0
1061	UTI Neonatal	0	0	0	0	0	0	0	0					0
1062	Total	0	0	0	0	0	0	0	0	0	0	0	0	0
1063	Média Diária	0,00	0,00	0,00	0,00	0,00	0,00	0,00	0,00	0,00	0,00	0,00	0,00	0,00
1064														
1065	Exames por - Pac. Externos													
1066	Regulação externa	13	16	19	17	16	7	12	15					115
1067	Regulação interna	8	7	9	14	20	20	19	11					108
1068	Total	21	23	28	31	36	27	31	26	0	0	0	0	223
1069	Média Diária	0,68	0,76	0,92	1,02	1,18	0,89	1,02	0,85	0,00	0,00	0,00	0,00	0,61
1070														
1071	Exames por - Pac. PA													
1072	Emergência	0	0	0	0	0	0	0	0					0
1073	Média Diária	0,00	0,00	0,00	0,00	0,00	0,00	0,00	0,00	0,00	0,00	0,00	0,00	0,00
1074														
1075	Total Exames p/. Pac. Int/Ext/PA.													
1076	Total	21	23	28	31	36	27	31	26	0	0	0	0	223
1077	Média Diária	0,68	0,76	0,92	1,02	1,18	0,89	1,02	0,85	0,00	0,00	0,00	0,00	0,61
1078														
1079	3.11. Mapa													
1080														
1081	Exames por Unidades - Pac. Internados													
1082	Centro Cirúrgico	0	0	0	0	0	0	0	0					0
1083	Clínica Cirúrgica	0	0	0	0	0	0	0	0					0
1084	Clínica Médica	0	0	0	0	0	0	0	0					0
1085	Clínica Obstétrica	0	0	0	0	0	0	0	0					0
1086	Clínica Ortopédica	0	0	0	0	0	0	0	0					0

	A	B	C	D	E	F	G	H	I	J	K	L	M	N
5	PLANO ESTATÍSTICO	JAN	FEV	MAR	ABR	MAI	JUN	JUL	AGO	SET	OUT	NOV	DEZ	ACUMULADO
1087	Clínica Pediátrica	0	0	0	0	0	0	0	0					0
1088	Hemodiálise	0	0	0	0	0	0	0	0					0
1089	UTI Adulto	0	0	0	0	0	0	0	0					0
1090	UTI Pediátrica	0	0	0	0	0	0	0	0					0
1091	UTI Neonatal	0	0	0	0	0	0	0	0					0
1092	Total	0	0	0	0	0	0	0	0	0	0	0	0	0
1093	Média Diária	0,00	0,00	0,00	0,00	0,00	0,00	0,00	0,00	0,00	0,00	0,00	0,00	0,00
1094														
1095	Exames por - Pac. Externos													
1096	Regulação externa	28	35	36	32	39	30	33	41					274
1097	Regulação interna	21	18	25	30	40	33	67	45					279
1098	Total	49	53	61	62	79	63	100	86	0	0	0	0	553
1099	Média Diária	1,58	1,74	2,01	2,04	2,60	2,07	3,29	2,83	0,00	0,00	0,00	0,00	1,52
1100														
1101	Exames por - Pac. PA													
1102	Emergência	0	0	0	0	0	0	0	0					0
1103	Média Diária	0,00	0,00	0,00	0,00	0,00	0,00	0,00	0,00	0,00	0,00	0,00	0,00	0,00
1104														
1105	Total Exames p/. Pac. Int/Ext/PA.													
1106	Total	49	53	61	62	79	63	100	86	0	0	0	0	553
1107	Média Diária	1,58	1,74	2,01	2,04	2,60	2,07	3,29	2,83	0,00	0,00	0,00	0,00	1,52
1108														
1109	3.12. Endoscopia													
1110														
1111	Exames por Unidades - Pac. Internados													
1112	Centro Cirúrgico	0	0	0	0	0	0	0	0					0
1113	Clínica Cirúrgica	0	1	0	2	1	0	0	1					5
1114	Clínica Médica	1	0	2	1	0	0	0	0					4
1115	Clínica Obstétrica	0	0	0	0	0	0	0	0					0
1116	Clínica Ortopédica	0	0	0	0	0	0	0	0					0
1117	Clínica Pediátrica	0	0	0	0	0	0	0	0					0
1118	Hemodiálise	0	0	0	0	0	0	0	0					0
1119	UTI Adulto	0	0	0	1	0	1	0	1					3
1120	UTI Pediátrica	0	0	0	1	0	0	0	0					1
1121	UTI Neonatal	0	0	0	0	0	0	0	0					0
1122	Total	1	1	2	5	1	1	0	2	0	0	0	0	13
1123	Média Diária	0,03	0,03	0,06	0,16	0,03	0,03	0,00	0,06	0,00	0,00	0,00	0,00	0,04
1124														

	A	B	C	D	E	F	G	H	I	J	K	L	M	N
5	PLANO ESTATÍSTICO	JAN	FEV	MAR	ABR	MAI	JUN	JUL	AGO	SET	OUT	NOV	DEZ	ACUMULADO
1125	Exames por - Pac. Externos													
1126	Regulação externa	40	74	87	67	68	71	37	81					525
1127	Regulação interna	0	9	20	100	102	69	58	90					448
1128	Total	40	83	107	167	170	140	95	171	0	0	0	0	973
1129	Média Diária	1,29	2,73	3,52	5,49	5,59	4,60	3,12	5,62	0,00	0,00	0,00	0,00	2,67
1130														
1131	Exames por - Pac. PA													
1132	Emergência	0	2	0	0	0	0	0	0					2
1133	Média Diária	0,00	0,06	0,00	0,00	0,00	0,00	0,00	0,00	0,00	0,00	0,00	0,00	0,01
1134														
1135	Total Exames p/. Pac. Int/Ext/PA.													
1136	Total	41	86	109	172	171	141	95	173	0	0	0	0	988
1137	Média Diária	1,32	2,83	3,58	5,65	5,62	4,64	3,12	5,69	0,00	0,00	0,00	0,00	2,71
1138														
1139	3.13. Ultrassonografia													
1140														
1141	Exames por Unidades - Pac. Internados													
1142	Centro Cirúrgico	0	0	0	0	0	0	0	0					0
1143	Clínica Cirúrgica	1	0	0	8	8	1	9	0					27
1144	Clínica Médica	2	6	1	3	8	8	1	1					30
1145	Clínica Obstétrica	4	6	6	3	6	3	2	3					33
1146	Clínica Ortopédica	4	3	3	5	6	4	4	4					33
1147	Clínica Pediátrica	3	5	7	11	11	1	2	2					42
1148	Hemodiálise	0	0	0	0	0	0	0	0					0
1149	UTI Adulto	3	2	1	2	2	3	1	1					15
1150	UTI Pediátrica	1	0	1	3	3	6	7	4					25
1151	UTI Neonatal	2	3	11	5	10	4	4	6					45
1152	Total	20	25	30	40	54	30	30	21	0	0	0	0	250
1153	Média Diária	0,65	0,81	0,97	1,29	1,74	0,97	0,97	0,68	0,00	0,00	0,00	0,00	0,68
1154														
1155	Exames por - Pac. Externos													
1156	Regulação externa	390	454	405	340	369	344	339	338					2979
1157	Regulação interna	145	148	128	225	235	207	232	242					1562
1158	Total	535	602	533	565	604	551	571	580	0	0	0	0	4541
1159	Média Diária	17,26	19,79	17,52	18,58	19,86	18,12	18,77	19,07	0,00	0,00	0,00	0,00	12,44
1160														
1161	Exames por - Pac. PA													
1162	Emergência	21	19	22	34	19	7	21	21					164

	A	B	C	D	E	F	G	H	I	J	K	L	M	N
5	PLANO ESTATÍSTICO	JAN	FEV	MAR	ABR	MAI	JUN	JUL	AGO	SET	OUT	NOV	DEZ	ACUMULADO
1163	Média Diária	0,68	0,61	0,71	1,10	0,61	0,23	0,68	0,68	0,00	0,00	0,00	0,00	0,45
1164														
1165	Total Exames p/. Pac. Int/Ext/PA.													
1166	Total	576	646	585	639	677	588	622	622	0	0	0	0	4955
1167	Média Diária	18,58	21,24	19,23	21,01	22,26	19,33	20,45	20,45	0,00	0,00	0,00	0,00	13,58
1168														
1169	3.14. Ultrassonografia Doppler													
1170	Exames por Unidades - Pac. Internados													
1171	Centro Cirúrgico	0	0	0	0	0	0	0	0					0
1172	Clínica Cirúrgica	1	2	1	0	1	1	1	1					8
1173	Clínica Médica	0	0	0	0	0	0	0	0					0
1174	Clínica Obstétrica	0	0	0	0	6	11	0	5					22
1175	Clínica Ortopédica	1	0	3	0	3	0	0	1					8
1176	Clínica Pediátrica	0	0	0	0	0	0	0	0					0
1177	Hemodiálise	0	0	0	0	0	0	0	0					0
1178	UTI Adulto	3	1	0	1	5	0	0	0					10
1179	UTI Pediátrica	0	0	0	0	0	0	0	0					0
1180	UTI Neonatal	0	0	0	0	0	0	0	0					0
1181	Total	5	3	4	1	15	12	1	7	0	0	0	0	48
1182	Média Diária	0,16	0,10	0,13	0,03	0,48	0,39	0,03	0,23	0,00	0,00	0,00	0,00	0,13
1183														
1184	Exames por - Pac. Externos													
1185	Regulação externa	0	0	0	0	5	33	39	18					95
1186	Regulação interna	0	0	0	2	11	42	27	38					120
1187	Total	0	0	0	2	16	75	66	56	0	0	0	0	215
1188	Média Diária	0,00	0,00	0,00	0,07	0,53	2,47	2,17	1,84	0,00	0,00	0,00	0,00	0,59
1189														
1190	Exames por - Pac. PA													
1191	Emergência	3	1	2	8	2	4	12	15					47
1192	Média Diária	0,10	0,03	0,06	0,26	0,06	0,13	0,39	0,48	0,00	0,00	0,00	0,00	0,13
1193														
1194	Total Exames p/. Pac. Int/Ext/PA.													
1195	Total	8	4	6	11	33	91	79	78	0	0	0	0	310
1196	Média Diária	0,26	0,13	0,20	0,36	1,08	2,99	2,60	2,56	0,00	0,00	0,00	0,00	0,85
1197														
1198	Total Ultrason + Ultrason com Doppler Ext.													
1199	Total	535	602	533	567	620	626	637	636	0	0	0	0	4756
1200	Média Diária	17,26	19,79	17,52	18,64	20,38	20,58	20,94	20,91	0,00	0,00	0,00	0,00	13,03

	A	B	C	D	E	F	G	H	I	J	K	L	M	N
5	PLANO ESTATÍSTICO	JAN	FEV	MAR	ABR	MAI	JUN	JUL	AGO	SET	OUT	NOV	DEZ	ACUMULADO
1201														
1240	3.15. Eletrocardiograma													
1241														
1242	Exames por Unidades - Pac. Internados													
1243	Centro Cirúrgico	0	0	2	0	0	0	0	1					3
1244	Clínica Cirúrgica	2	0	0	2	1	3	0	0					8
1245	Clínica Médica	1	0	0	0	0	20	2	0					23
1246	Clínica Obstétrica	0	0	0	0	0	0	0	0					0
1247	Clínica Ortopédica	0	0	3	1	3	0	0	0					7
1248	Clínica Pediátrica	0	0	0	0	0	0	0	0					0
1249	Hemodiálise	0	0	0	0	0	0	0	0					0
1250	UTI Adulto	0	0	5	0	2	0	8	8					23
1251	UTI Pediátrica	0	0	0	0	0	0	2	0					2
1252	UTI Neonatal	0	0	0	0	0	0	0	0					0
1253	Total	3	0	10	3	6	23	12	9	0	0	0	0	66
1254	Média Diária	0,10	0,00	0,32	0,10	0,19	0,74	0,39	0,29	0,00	0,00	0,00	0,00	0,18
1255														
1256	Exames por - Pac. Externos													
1257	Regulação externa	126	136	146	124	126	127	92	80					957
1258	Regulação interna	74	81	103	141	191	147	131	99					967
1259	Total	200	217	249	265	317	274	223	179	0	0	0	0	1924
1260	Média Diária	6,45	7,13	8,19	8,71	10,42	9,01	7,33	5,88	0,00	0,00	0,00	0,00	5,27
1261														
1262	Exames por - Pac. PA													
1263	Emergência	19	19	33	20	24	21	18	8					162
1264	Média Diária	0,61	0,61	1,06	0,65	0,77	0,68	0,58	0,26	0,00	0,00	0,00	0,00	0,44
1265														
1266	Total Exames p/. Pac. Int/Ext/PA.													
1267	Total	222	236	292	288	347	318	253	196	0	0	0	0	2152
1268	Média Diária	7,16	7,76	9,60	9,47	11,41	10,45	8,32	6,44	0,00	0,00	0,00	0,00	5,90
1269														
1270	3.16. Ecocardiograma													
1271														
1272	Exames por Unidades - Pac. Internados													
1273	Centro Cirúrgico	0	0	0	0	0	0	0	0					0
1274	Clínica Cirúrgica	1	3	1	2	0	0	1	5					13
1275	Clínica Médica	1	0	2	0	0	0	1	3					7
1276	Clínica Obstétrica	0	0	0	0	0	0	0	0					0

	A	B	C	D	E	F	G	H	I	J	K	L	M	N
5	PLANO ESTATÍSTICO	JAN	FEV	MAR	ABR	MAI	JUN	JUL	AGO	SET	OUT	NOV	DEZ	ACUMULADO
1277	Clínica Ortopédica	0	2	0	0	0	0	2	0					4
1278	Clínica Pediátrica	1	0	3	0	0	0	0	0					4
1279	Hemodiálise	0	1	0	0	0	0	0	0					1
1280	UTI Adulto	2	1	1	3	0	0	1	4					12
1281	UTI Pediátrica	3	4	0	3	0	0	0	6					16
1282	UTI Neonatal	1	3	3	3	0	0	0	1					11
1283	Total	9	14	10	11	0	0	5	19	0	0	0	0	68
1284	Média Diária	0,29	0,45	0,32	0,35	0,00	0,00	0,16	0,61	0,00	0,00	0,00	0,00	0,19
1285														
1286	Exames por - Pac. Externos													
1287	Regulação externa	62	101	77	85	89	82	86	85					667
1288	Regulação interna	38	47	49	60	68	70	58	55					445
1289	Total	100	148	126	145	157	152	144	140	0	0	0	0	1112
1290	Média Diária	3,23	4,87	4,14	4,77	5,16	5,00	4,73	4,60	0,00	0,00	0,00	0,00	3,05
1291														
1292	Exames por - Pac. PA													
1293	Emergência	0	2	0	1	0	0	0	1					4
1294	Média Diária	0,00	0,06	0,00	0,03	0,00	0,00	0,00	0,03	0,00	0,00	0,00	0,00	0,01
1295														
1296	Total Exames p/. Pac. Int/Ext/PA.													
1297	Total	109	164	136	157	157	152	149	160	0	0	0	0	1184
1298	Média Diária	3,52	5,39	4,47	5,16	5,16	5,00	4,90	5,26	0,00	0,00	0,00	0,00	3,24
1299														
1300	3.17. Colonoscopia													
1301														
1302	Exames por Unidades - Pac. Internados													
1303	Centro Cirúrgico	0	0	0	0	0	0	0	0					0
1304	Clínica Cirúrgica	2	0	0	2	0	0	0	1					5
1305	Clínica Médica	3	1	0	0	0	0	0	0					4
1306	Clínica Obstétrica	0	0	0	0	0	0	0	0					0
1307	Clínica Ortopédica	0	1	0	0	0	0	0	0					1
1308	Clínica Pediátrica	0	0	0	0	0	0	0	0					0
1309	Hemodiálise	0	0	0	0	0	0	0	0					0
1310	UTI Adulto	0	0	0	0	0	0	0	0					0
1311	UTI Pediátrica	0	0	0	0	0	0	0	0					0
1312	UTI Neonatal	0	0	0	0	0	0	0	0					0
1313	Total	5	2	0	2	0	0	0	1	0	0	0	0	10

	A	B	C	D	E	F	G	H	I	J	K	L	M	N
5	PLANO ESTATÍSTICO	JAN	FEV	MAR	ABR	MAI	JUN	JUL	AGO	SET	OUT	NOV	DEZ	ACUMULADO
1314	Média Diária	0,16	0,06	0,00	0,06	0,00	0,00	0,00	0,03	0,00	0,00	0,00	0,00	0,03
1315														
1316	Exames por - Pac. Externos													
1317	Regulação externa	0	0	0	5	0	0	0	4					9
1318	Regulação interna	4	14	16	17	0	0	0	27					78
1319	Total	4	14	16	22	0	0	0	31	0	0	0	0	87
1320	Média Diária	0,13	0,46	0,53	0,72	0,00	0,00	0,00	1,02	0,00	0,00	0,00	0,00	0,24
1321														
1322	Exames por - Pac. PA													
1323	Emergência	0	0	0	0	0	0	0	30					30
1324	Média Diária	0,00	0,00	0,00	0,00	0,00	0,00	0,00	0,97	0,00	0,00	0,00	0,00	0,08
1325														
1326	Total Exames p/. Pac. Int/Ext/PA.													
1327	Total	9	16	16	24	0	0	0	62	0	0	0	0	127
1328	Média Diária	0,29	0,53	0,53	0,79	0,00	0,00	0,00	2,04	0,00	0,00	0,00	0,00	0,35
1329														
1330	3.18. Colposcopia													
1331														
1332	Exames por Unidades - Pac. Internados													
1333	Centro Cirúrgico	0	0	0	0	0	0	0	0					0
1334	Clínica Cirúrgica	0	0	0	0	0	0	0	0					0
1335	Clínica Médica	0	0	0	0	0	0	0	0					0
1336	Clínica Obstétrica	0	0	0	0	0	0	0	0					0
1337	Clínica Ortopédica	0	0	0	0	0	0	0	0					0
1338	Clínica Pediátrica	0	0	0	0	0	0	0	0					0
1339	Hemodiálise	0	0	0	0	0	0	0	0					0
1340	UTI Adulto	0	0	0	0	0	0	0	0					0
1341	UTI Pediátrica	0	0	0	0	0	0	0	0					0
1342	UTI Neonatal	0	0	0	0	0	0	0	0					0
1343	Total	0	0	0	0	0	0	0	0	0	0	0	0	0
1344	Média Diária	0,00	0,00	0,00	0,00	0,00	0,00	0,00	0,00	0,00	0,00	0,00	0,00	0,00
1345														
1346	Exames por - Pac. Externos													
1347	Regulação externa	0	0	0	0	0	0	0	0					0
1348	Regulação interna	13	14	14	19	8	12	7	11					98
1349	Total	13	14	14	19	8	12	7	11	0	0	0	0	98
1350	Média Diária	0,42	0,46	0,46	0,62	0,26	0,39	0,23	0,36	0,00	0,00	0,00	0,00	0,27
1351														

	A	B	C	D	E	F	G	H	I	J	K	L	M	N
5	PLANO ESTATÍSTICO	JAN	FEV	MAR	ABR	MAI	JUN	JUL	AGO	SET	OUT	NOV	DEZ	ACUMULADO
1352	Exames por - Pac. PA													
1353	Emergência	0	0	0	0	0	0	0	0					0
1354	Média Diária	0,00	0,00	0,00	0,00	0,00	0,00	0,00	0,00	0,00	0,00	0,00	0,00	0,00
1355														
1356	Total Exames p/. Pac. Int/Ext/PA.													
1357	Total	13	14	14	19	8	12	7	11	0	0	0	0	98
1358	Média Diária	0,42	0,46	0,46	0,62	0,26	0,39	0,23	0,36	0,00	0,00	0,00	0,00	0,27
1359														
1360	Teste do Pezinho													
1361	Masculinos	8	4	4	3	4	5	5	3					36
1362	Femininos	4	4	6	4	8	3	8	7					44
1363	Total	12	8	10	7	12	8	13	10	0	0	0	0	80
1364	Média Diária	0,39	0,26	0,33	0,23	0,39	0,26	0,43	0,33	0,00	0,00	0,00	0,00	0,22
1365														
1366	Total geral exames Pac. Internados	7896	8387	8759	8952	6594	7112	8237	8091	0	0	0	0	64028
1367	Total geral exames Pac. Externos	9544	10126	9877	10616	10517	11735	10198	11342	0	0	0	0	83955
1368	Total exames pac. Internados + externos	17440	18513	18636	19568	17111	18847	18435	19433	0	0	0	0	147983
1369														
1370	4. Serviços de Apoio													
1371														
1372	4.1. Nutrição e Dietética													
1373														
1374	Consulta Nutricional													
1375	Centro Cirúrgico	0	0	0	0	0	0	0	0					0
1376	Clínica Cirúrgica	193	133	126	127	133	220	212	215					1359
1377	Clínica Médica	132	108	102	99	83	121	129	151					925
1378	Clínica Obstétrica	49	55	57	54	91	152	168	147					773
1379	Clínica Ortopédica	162	120	113	95	105	186	173	198					1152
1380	Isolamento	38	24	27	25	14	30	28	35					221
1381	Clínica Nefrológica	6	17	13	12	10	22	24	30					134
1382	Clínica Pediátrica	140	81	77	79	62	87	101	114					741
1383	Hemodiálise	287	361	309	125	169	117	145	145					1658
1384	UTI Adulto	116	187	215	187	204	217	220	234					1580
1385	UTI Pediátrica	35	130	129	129	149	147	140	150					1009
1386	UTI Neonatal	143	139	154	143	146	144	144	153					1166
1387	Total	1301	1355	1322	1075	1166	1443	1484	1572	0	0	0	0	10718
1388														
1389	Refeições Servidas por Tipo													

	A	B	C	D	E	F	G	H	I	J	K	L	M	N
5	PLANO ESTATÍSTICO	JAN	FEV	MAR	ABR	MAI	JUN	JUL	AGO	SET	OUT	NOV	DEZ	ACUMULADO
1390	Almoço	5.881	5.526	5.856	6.297	6.135	6.090	6.279	6.368					48.432
1391	Ceia	1.902	1.542	1.823	1.602	1.648	1.627	1.671	1.687					13.502
1392	Colação	5.847	5.610	5.961	5.822	6.050	5.829	6.299	5.959					47.377
1393	Desjejum	4.878	4.724	4.943	4.823	5.051	4.703	5.071	5.058					39.251
1394	Dieta Enteral	1.492	1.424	1.214	1.179	1.064	922	1.220	1.524					10.039
1395	Formulas Infantis	2.042	1.974	2.349	2.736	2.332	1.987	1.900	2.196					17.516
1396	Jantar	4.121	3.943	4.159	4.252	4.153	3.956	4.119	4.299					33.002
1397	Lanche	6.652	6.558	7.129	6.643	7.065	6.787	7.355	6.958					55.147
1398	Suplementos	113	139	118	185	116	105	161	173					1.110
1399	Total	32.928	31.440	33.552	33.539	33.614	32.006	34.075	34.222	0	0	0	0	265.376
1400	Média Diária	1062,19	1033,64	1103,08	1102,65	1105,12	1052,25	1120,27	1125,11	0,00	0,00	0,00	0,00	727,06
1401														
1402	Refeições Servidas p/ Consumo Mensal													
1403	Centro Cirúrgico	8	2	9	7	17	18	13	21					95
1404	Clínica Cirúrgica	2.116	1.961	2.026	2.083	2.332	2.088	2.155	2.256					17.017
1405	Clínica Médica	1.976	1.572	1.658	1.454	1.541	1.561	1.900	1.713					13.375
1406	Clínica Nefrológica	163	163	164	95	124	110	170	178					1.167
1407	Clínica Obstétrica	1.298	1.123	1.358	1.566	1.326	1.056	1.346	1.436					10.509
1408	Clínica Ortopédica	1.649	1.560	1.498	1.474	1.553	1.694	1.593	1.603					12.624
1409	Clínica Pediátrica	1.117	1.076	1.218	1.353	1.183	1.338	1.131	1.302					9.718
1410	UTI Adulto	1.133	1.054	1.221	1.052	1.183	1.137	805	1.019					8.604
1411	UTI Pediátrica	794	751	887	822	775	817	626	778					6.250
1412	UTI Neonatal	877	968	725	607	727	548	641	716					5.809
1413	Acompanhantes/Desjejum	6.092	6.170	6.333	6.358	6.511	5.901	6.700	6.490					50.555
1414	Ambulatório	144	261	89	98	149	257	162	280					1.440
1415	Colaboradores	11.052	10.051	11.717	11.707	11.433	11.051	11.966	11.475					90.452
1416	Espaço Da Gestante Acomp	153	177	158	196	224	183	236	243					1.570
1417	Espaço Da Gestante Paciente	272	330	248	287	324	253	293	419					2.426
1418	Hemodiálise Acomp	20	31	13	10	14	12	20	24					144
1419	Hemodiálise Paciente	602	635	661	648	691	636	744	695					5.312
1420	Imagem/Sadt	52	54	17	26	67	135	86	110					547
1421	Médicos/Desjejum	1.672	1.484	1.665	1.575	1.740	1.599	1.649	1.720					13.104
1422	Urgência/Emergência	1.738	2.017	1.887	2.121	1.700	1.612	1.839	1.744					14.658
1423	Total	32.928	31.440	33.552	33.539	33.614	32.006	34.075	34.222	0	0	0	0	265.376
1424	Média Diária	1062,19	1033,64	1103,08	1102,65	1105,12	1052,25	1120,27	1125,11	0,00	0,00	0,00	0,00	727,06
1425														

	A	B	C	D	E	F	G	H	I	J	K	L	M	N
5	PLANO ESTATÍSTICO	JAN	FEV	MAR	ABR	MAI	JUN	JUL	AGO	SET	OUT	NOV	DEZ	ACUMULADO
1426	4.2. Processamento da Roupa													
1427														
1428	Kg Roupas Lavada por Unidade													
1429	Clínica Médica	405,50	412,10	439,10	442,70	422,50	421,85	438,20	428,30					3410,25
1430	Clínica Cirúrgica	406,90	331,20	312,70	447,00	418,20	401,90	385,30	356,00					3059,20
1431	Clínica Ortopédica	214,00	225,20	231,00	257,90	256,10	203,85	248,70	255,20					1891,95
1432	Clínica Obstétrica	195,50	248,20	332,00	204,90	243,35	194,45	286,40	306,70					2011,50
1433	Clínica Pediátrica	222,70	160,50	251,65	195,50	240,60	221,90	257,35	257,70					1807,90
1434	CCO	2108,20	2412,15	2446,00	3162,40	2824,95	2883,00	3009,60	2726,80					21573,10
1435	CME	290,60	268,10	199,25	258,10	226,30	189,55	165,80	260,62					1858,32
1436	UTI Adulto	530,90	572,70	675,55	553,20	571,40	494,20	570,50	613,65					4582,10
1437	UTI Neonatal	184,50	194,85	210,00	226,30	227,80	188,60	197,80	238,20					1668,05
1438	UTI Pediátrica	232,80	301,00	273,80	273,90	313,15	258,20	277,95	331,00					2261,80
1439	Hemodiálise	447,40	406,40	442,65	425,70	467,55	456,70	548,80	484,80					3680,00
1440	Urgência/Emergência	290,07	318,55	331,60	318,40	315,90	256,15	299,20	325,95					2455,82
1441	SADT	97,20	112,20	96,35	109,90	93,30	108,60	140,60	154,00					912,15
1442	Vestiário	909,70	921,00	1011,50	886,20	1018,30	879,20	958,10	938,90					7522,90
1443	Necrotério	7,10	5,00	9,00	0,00	4,00	9,00	6,40	4,10					44,60
1444	Estar Médico	403,80	357,05	401,85	443,40	372,70	390,05	371,00	433,20					3173,05
1445	Estar Enfermagem	873,20	629,30	755,10	842,00	829,20	885,70	831,20	844,30					6490,00
1446	SHL	2196,00	1980,00	2196,00	1980,00	1980,00	1620,00	2040,00	2786,00					16778,00
1447	Roupa De Acompanhante	44,00	62,00	62,50	41,00	66,00	35,60	47,00	52,00					410,10
1448	Retorno	471,00	350,00	79,00	231,00	174,00	256,00	232,00	346,00					2139,00
1449	Tira Goma	20,00	384,00	0,00	0,00	154,00	36,00	0,00	28,00					622,00
1450	Total	10551,07	10651,50	10756,60	11299,50	11219,30	10390,50	11311,90	12171,42	0,00	0,00	0,00	0,00	88351,79
1451	Média Diária	340,36	350,19	353,64	371,49	368,85	341,61	371,90	400,16	0,00	0,00	0,00	0,00	242,06
1452														
1453	Litros de Produtos Utilizados													
1454	Clax Beta - Alcalino	47,12	71,96	80,29	82,20	90,83	94,80	137,02	98,89					703,11
1455	Clax Profi - Detergente	18,60	24,92	41,23	46,80	38,75	34,80	46,19	75,95					327,24
1456	Clax Pensoril - Alvejante	109,74	84,00	86,18	80,10	98,89	94,80	72,23	67,89					693,83
1457	Clax Tira Ferrugem - Anth - Clor	18,60	19,88	22,01	0,00	0,00	0,00	0,00	0,00					60,49
1458	Clax Confort - Amaciante	39,06	43,96	46,19	57,00	47,74	99,00	51,15	45,88					429,98
1459	Total	233,12	244,72	275,90	266,10	276,21	323,40	306,59	288,61	0,00	0,00	0,00	0,00	2214,65
1460	Média Diária	7,52	8,05	9,07	8,75	9,08	10,63	10,08	9,49	0,00	0,00	0,00	0,00	6,07
1461														

	A	B	C	D	E	F	G	H	I	J	K	L	M	N
5	PLANO ESTATÍSTICO	JAN	FEV	MAR	ABR	MAI	JUN	JUL	AGO	SET	OUT	NOV	DEZ	ACUMULADO
1462	Resumo													
1463	Kg. de Roupas lavadas	10551,07	10651,50	10756,60	11299,50	11219,30	10390,50	11311,90	12171,42	0,00	0,00	0,00	0,00	88352
1464	Média Diária Kg Roupas Lavadas	340,36	350,19	353,64	371,49	368,85	341,61	371,90	400,16	0,00	0,00	0,00	0,00	242,06
1465	Litros de Produtos Utilizados	233,12	244,72	275,90	266,10	276,21	323,40	306,59	288,61	0,00	0,00	0,00	0,00	2214,65
1466	Mililitros de Produtos por Kg Roupa	22,09	22,98	25,65	23,55	24,62	31,12	27,10	23,71	0,00	0,00	0,00	0,00	200,83
1467														
1468	4.3. Manutenção													
1469														
1470	Reparos por Área													
1471	Hidráulica	49	32	38	31	38	20	24	25					257
1472	Elétrica	37	25	16	26	26	15	32	35					212
1473	Alvenaria	80	33	27	24	41	15	0	0					220
1474	Mecânica	23	21	20	12	19	11	1	7					114
1475	Rede - Cabeamento	13	10	18	10	13	0	0	0					64
1476	Carpintaria	21	15	13	13	16	3	7	3					91
1477	Autoclave	10	11	10	13	11	2	3	1					61
1478	Termodesinfectora	10	7	11	9	9	1	0	0					47
1479	Ar - Condicionado	7	5	5	7	6	15	12	16					73
1480	Mobiliários	3	6	1	3	3	2	19	11					48
1481	Equipamento Hospitalar	0	0	1	0	0	0	0	0					1
1482	Instrumental Cirúrgico	1	3	0	0	1	0	0	0					5
1483	Pintura	0	2	2	1	1	5	0	0					11
1484	Estativa de parede	0	1	0	0	0	0	0	0					1
1485	Serralheria	2	4	0	1	2	0	0	0					9
1486	Aparelho	1	0	1	0	1	0	0	0					3
1487	Outros	0	0	0	0	0	6	17	9					32
1488	Total	257	175	163	150	187	95	115	107	0	0	0	0	1249
1489	Média Diária	8,29	5,75	5,36	4,93	6,15	3,12	3,78	3,52	0,00	0,00	0,00	0,00	3,42
1490														
1491	Reparos por Setor													
1492	SND - Nutrição	25	32	21	19	24	13	21	17					172
1493	CME (Materiais Esterilizados)	27	18	19	24	22	3	9	8					130
1494	Clínica Cirúrgica	40	21	17	0	20	12	6	9					125
1495	Centro Cirúrgico	15	6	16	11	12	11	4	6					81
1496	Ambulatório	10	8	17	6	10	3	6	0					60
1497	S.A.U	4	3	2	8	4	2	5	5					33

	A	B	C	D	E	F	G	H	I	J	K	L	M	N
5	PLANO ESTATÍSTICO	JAN	FEV	MAR	ABR	MAI	JUN	JUL	AGO	SET	OUT	NOV	DEZ	ACUMULADO
1498	S.A.M.E	0	1	0	0	0	0	0	0					1
1499	T.I	1	0	1	0	1	0	0	0					3
1500	UTI Adulto	13	15	9	7	11	11	1	8					75
1501	Triagem e Acolhimento	13	6	9	9	9	3	10	2					61
1502	Recepção Central	14	3	7	1	6	2	7	6					46
1503	Clínica Médica	48	22	11	10	23	11	14	15					154
1504	UTI Neo	2	9	6	9	7	7	2	1					43
1505	UTI Pediátrica	8	6	6	10	8	6	5	6					55
1506	Hemodiálise	12	4	3	9	7	4	3	6					48
1507	Fisioterapia	0	0	0	0	0	1	3	3					7
1508	Laboratório	5	1	1	0	2	0	0	0					9
1509	NEP	4	0	1	4	2	0	1	1					13
1510	SESMET (Segurança do Trabalho)	0	4	0	0	1	0	0	0					5
1511	Lavanderia	2	1	0	0	1	0	1	2					7
1512	Recepção Emergência (PA)	0	0	0	0	0	1	0	3					4
1513	Farmácia Central	1	1	2	4	2	1	4	0					15
1514	Higiene e Limpeza	0	0	0	0	0	0	0	0					0
1515	Almoxarifado	0	1	4	1	2	1	1	0					10
1516	Faturamento	0	0	0	0	0	1	0	0					1
1517	Clínica Obstétrica	1	1	0	0	1	0	0	0					3
1518	Recepção SADT	4	4	7	2	4	0	3	3					27
1519	Manutenção	2	1	2	2	2	0	1	1					11
1520	SCIH	0	0	0	2	1	0	0	0					3
1521	Secretaria Geral	3	0	1	4	2	0	0	0					10
1522	Direção Geral	0	0	0	0	0	1	5	1					7
1523	Engenharia Clínica	0	0	0		0	0	0	0					0
1524	Laudos	0	2	1	3	2	1	0	0					9
1525	Serviço Social	0	0	0	0	0	0	0	0					0
1526	Psicologia	0	0	0	2	1	0	0	0					3
1527	NQSP	0	0	0	0	0	0	0	1					1
1528	NIR - Núcleo Interno de Regulação	1	0	0	2	1	0	2	1					7
1529	Compras	0	0	0	0	0	0	0	0					0
1530	Departamento Pessoal	0	0	0	0	0	0	0	0					0
1531	Financeiro	0	0	0	1	0	0	0	0					1
1532	Outros	2	5	0	0	2	0	1	2					12

	A	B	C	D	E	F	G	H	I	J	K	L	M	N
5	PLANO ESTATÍSTICO	JAN	FEV	MAR	ABR	MAI	JUN	JUL	AGO	SET	OUT	NOV	DEZ	ACUMULADO
1533	Total	257	175	163	150	190	95	115	107	0	0	0	0	1252
1534														
1535	Nº de Solicitações de Manutenção de Equipamento por Setor													
1536	SND - Nutrição	23	28	25	21	24	14	22	19					176
1537	CME (Materiais Esterilizados)	29	17	19	23	22	3	9	8					130
1538	Clínica Cirúrgica	36	24	19	8	22	16	10	10					145
1539	Centro Cirúrgico	15	6	16	12	12	11	4	6					82
1540	Ambulatório	11	6	17	6	10	4	7	0					61
1541	S.A.U	4	3	2	7	4	2	5	5					32
1542	S.A.M.E	0	1	0	0	0	0	0	0					1
1543	T.I	1	0	1	0	1	0	0	0					3
1544	UTI Adulto	13	17	8	7	11	13	1	8					78
1545	Triagem e Acolhimento	14	7	12	6	10	3	11	2					65
1546	Recepção Central	14	4	7	1	7	2	7	6					48
1547	Clínica Médica	47	22	14	12	24	20	14	16					169
1548	UTI Neo	1	10	6	9	7	8	2	1					44
1549	UTI Pediátrica	14	9	4	11	10	8	5	6					67
1550	Hemodiálise	10	5	2	10	7	5	3	6					48
1551	Fisioterapia	0	0	0	0	0	1	3	3					7
1552	Laboratório	5	1	2	0	2	0	0	0					10
1553	NEP	4	0	2	3	2	0	1	1					13
1554	SESMET (Segurança do Trabalho)	0	4	0	0	1	0	0	0					5
1555	Lavanderia	2	1	0	0	1	0	1	2					7
1556	Recepção Emergência (PA)	0	0	0	0	0	1	0	3					4
1557	Farmácia Central	0	2	2	4	2	1	4	0					15
1558	Higiene e Limpeza	0	0	0	0	0	0	0	0					0
1559	Almoxarifado	0	1	4	1	2	1	1	0					10
1560	Faturamento	0	0	0	0	0	1	0	0					1
1561	Clínica Obstétrica	0	2	0	0	1	0	0	0					3
1562	Recepção SADT	5	4	7	2	5	0	3	3					29
1563	Manutenção	2	1	2	1	2	0	1	1					10
1564	SCIH	0	0	0	1	0	0	0	0					1
1565	Secretaria Geral	3	0	3	3	2	0	0	0					11
1566	Direção Geral	0	0	0	0	0	1	5	1					7
1567	Engenharia Clínica	0	0	0	0	0	0	0	0					0

	A	B	C	D	E	F	G	H	I	J	K	L	M	N
5	PLANO ESTATÍSTICO	JAN	FEV	MAR	ABR	MAI	JUN	JUL	AGO	SET	OUT	NOV	DEZ	ACUMULADO
1568	Laudos	0	1	0	2	1	1	0	0					5
1569	Serviço Social	0	0	0	0	0	0	0	0					0
1570	Psicologia	0	0	1	0	0	0	0	0					1
1571	NQSP	0	0	0	0	0	0	0	1					1
1572	NIR - Núcleo Interno de Regulação	1	1	0	1	1	0	3	1					8
1573	Compras	0	0	0	0	0	0	0	0					0
1574	Departamento Pessoal	0	0	0	0	0	0	0	0					0
1575	Financeiro	0	0	0	1	0	0	0	0					1
1576	Outros	2	5	0	2	2	0	1	2					14
1577	Total	256	182	175	154	195	116	123	111	0	0	0	0	1312
1578														
1579														
1580	4.4. Encadernação													
1581	Administração	0	0	0	0	0	0	0	0					0
1582	Atendimento e Recepção	0	0	0	0	0	0	0	0					0
1583	Centro Cirúrgico Obstétrico	2	1	1	3	5	0	3	4					19
1584	CME	3	0	1	1	4	0	2	0					11
1585	Contabilidade	0	0	0	0	0	0	0	0					0
1586	Enfermagem	4	0	3	6	4	0	2	0					19
1587	Estatística	0	0	0	0	0	0	0	0					0
1588	Farmácia	0	2	0	0	2	0	2	0					6
1589	Faturamento	0	0	0	0	0	0	0	0					0
1590	Fisioterapia	0	0	0	0	0	0	0	0					0
1591	Hemodiálise	0	1	0	0	2	0	0	1					4
1592	Laboratório	0	0	0	0	0	0	0	0					0
1593	Logística	0	0	0	0	0	0	0	0					0
1594	Manutenção	0	0	0	0	0	0	0	0					0
1595	NEP	0	0	0	0	0	0	0	0					0
1596	NIR	1	1	1	1	1	0	1	0					6
1597	NQSP	0	0	0	0	0	0	0	0					0
1598	Outros	0	0	5	0	3	0	5	2					15
1599	Patrimônio	0	0	0	0	0	0	0	0					0
1600	Recursos Humanos	0	0	0	0	0	0	0	0					0
1601	S.A.U	0	0	0	0	0	0	0	0					0
1602	SESMT	1	0	2	0	0	0	0	0					3
1603	SHL / SPR	8	0	0	0	9	0	0	0					17

	A	B	C	D	E	F	G	H	I	J	K	L	M	N
5	PLANO ESTATÍSTICO	JAN	FEV	MAR	ABR	MAI	JUN	JUL	AGO	SET	OUT	NOV	DEZ	ACUMULADO
1604	SND	2	0	0	0	0	0	0	2					4
1605	Urgência e Emergência	0	0	1	0	2	0	1	0					4
1606	UTI's	11	1	3	3	9	0	4	5					36
1607	Total	32	6	17	14	41	0	20	14	0	0	0	0	144
1608	Média Diária	1,03	0,20	0,56	0,46	1,35	0,00	0,66	0,46	0,00	0,00	0,00	0,00	0,39
1609														
1628	4.5. Cópias													
1629	Almoxarifado	0	0	0	0	0	0	0	0					0
1630	Ambientes abertos	200	66	424	370	119	0	40	0					1.219
1631	Ambulatório Enfermagem	814	1.000	5.774	6.181	3.578	650	5.170	600					23.767
1632	Centro Cirúrgico e Obstétrico	1.170	1.714	1.402	2.155	1.880	150	1.970	1.350					11.791
1633	Clínica Cirúrgica A	5.960	4.962	4.490	4.395	320	780	970	1.600					23.477
1634	Clínica Médica B	6.295	6.264	5.310	5.497	840	335	2.680	762					27.983
1635	CME	391	0	200	101	720	0	602	480					2.494
1636	Comunicação	0	0	0	0	0	0	0	0					0
1637	Espaço da Gestante	290	900	961	0	1.000	200	1.350	50					4.751
1638	Farmácia	0	0	0	0	0	0	0	0					0
1639	Faturamento	0	0	0	0	0	0	0	0					0
1640	Hemodiálise	30	200	100	220	765	120	300	350					2.085
1641	Laboratório	0	0	0	0	0	0	0	0					0
1642	Logística	0	0	0	0	0	0	0	0					0
1643	Manutenção	279	140	350	80	235	140	382	150					1.756
1644	NIR	60	60	60	60	60	100	60	0					460
1645	N.E.P	120	156	54	144	66	0	192	18					750
1646	NQSP	0	0	0	0	0	0	0	0					0
1647	Patrimônio	0	0	0	0	0	0	0	0					0
1648	Psicologia	0	0	0	0	0	0	0	0					0
1649	Recepção Central	0	0	0	0	0	0	0	0					0
1650	Recepção Ambulatório	0	0	0	0	0	0	0	0					0
1651	Recepção Triagem	0	0	0	0	0	0	0	0					0
1652	Recepção SADT	0	0	0	0	225	0	0	0					225
1653	S.A.U	5.070	4.080	3.398	5.256	4.180	5.144	4.720	5.715					37.563
1654	SAME	60	350	0	0	0	0	400	0					810
1655	SCIH	20	10	70	41	40	0	70	0					251
1656	Secretaria Geral	0	0	0	0	0	0	0	0					0

	A	B	C	D	E	F	G	H	I	J	K	L	M	N
5	PLANO ESTATÍSTICO	JAN	FEV	MAR	ABR	MAI	JUN	JUL	AGO	SET	OUT	NOV	DEZ	ACUMULADO
1657	SESMT	30	10	0	0	10	0	30	0					80
1658	SHL / SPR	1.280	180	560	150	1.995	140	230	130					4.665
1659	SND	405	20	60	20	10	0	30	660					1.205
1660	Urgência/Emergência	4.230	4.665	5.135	2.834	1.560	1.380	2.115	1.820					23.739
1661	UTI Adulto	1.670	2.181	2.090	2.000	1.110	183	486	470					10.190
1662	UTI Neonatal	1.200	1.187	520	1.020	380	263	260	570					5.400
1663	UTI Pediátrica	1.200	1.002	710	1.150	960	323	422	250					6.017
1664	Total	30.774	29.147	31.668	31.674	20.053	9.908	22.479	14.975	0	0	0	0	190.678
1665	Média Diária	993	958	1.041	1.041	659	326	739	492	0	0	0	0	522
1666														
1667	5. Serviços Administrativos													
1668														
1669	5.1 Departamento de Pessoal													
1670														
1671	Funcionários Existentes													
1672	Administração	31	32	30	33	32	33	33	32					256
1673	Técnico em Segurança do Trabalho	2	2	2	2	2	2	2	2					16
1674	Enfermeiros	56	55	55	55	56	56	56	55					444
1675	Técnico em Enfermagem	170	171	168	169	170	170	168	169					1355
1676	Clínicas (Aux. Administrativo)	5	5	5	5	5	5	5	5					40
1677	Maquero	1	1	1	1	1	1	1	1					8
1678	Técnico em Imobilização	4	4	4	4	3	3	3	3					28
1679	Agência Transfusional	0	0	0	0	0	0	0	0					0
1680	Laboratório	0	0	0	0	0	0	0	0					0
1681	SADT's Atendimento	5	5	5	5	5	5	5	7					42
1682	Portaria	12	12	12	12	12	12	12	12					96
1683	SND	24	24	24	25	25	25	25	25					197
1684	SHL	37	36	36	36	36	36	36	36					289
1685	SPR	10	10	10	10	10	10	10	10					80
1686	Manutenção	5	5	5	4	4	5	5	5					38
1687	Farmácia	17	17	16	18	17	18	17	17					137
1688	Atendimento	20	21	19	19	19	18	19	19					154
1689	Almoxarifado	4	4	4	4	5	6	6	6					39
1690	Compras	1	1	0	0	0	0	0	0					2
1691	Outros	0	0	0	0	0	0	0	0					0
1692	Subtotal 1	404	405	396	402	402	405	403	404	0	0	0	0	3221

	A	B	C	D	E	F	G	H	I	J	K	L	M	N
5	PLANO ESTATÍSTICO	JAN	FEV	MAR	ABR	MAI	JUN	JUL	AGO	SET	OUT	NOV	DEZ	ACUMULADO
1693	Obras	0	0	0	0	0	0	0	0					0
1694	Médicos Empregados	0	0	0	0	0	0	0	0					0
1695	Outros	0	0	0	0	0	0	0	0					0
1696	Subtotal 2	0	0	0	0	0	0	0	0	0	0	0	0	0
1697	Total Geral	404	405	396	402	402	405	403	404	0	0	0	0	3221
1698														
1699	Grau de Instrução													
1700	Pós-graduação	18	18	18	18	18	18	18	16					142
1701	Superior	107	106	102	103	104	104	102	103					831
1702	Superior Incompleto	16	16	16	16	15	15	15	15					124
1703	2º Grau	239	241	236	242	242	245	245	247					1937
1704	2º Grau Incompleto	8	8	8	7	7	7	7	7					59
1705	1º Grau	13	13	13	13	13	13	13	13					104
1706	1º Grau Incompleto	2	2	2	2	2	2	2	2					16
1707	Sem Instrução	1	1	1	1	1	1	1	1					8
1708	Total	404	405	396	402	402	405	403	404	0	0	0	0	3221
1709														
1710	Corpo Clínico													
1711	Médicos	73	67	73	77	81	72	76	75					594
1712	Outros	0	0	0	0	0	0	0	0					0
1713	Total	73	67	73	77	81	72	76	75	0	0	0	0	594
1714														
1715	Índices do Depto. Pessoal													
1716	Funcionários em Férias	29	34	28	31	27	33	33	28					243
1717	Funcionários de Licenças/Afastamentos	24	22	23	22	21	21	20	19					172
1718	Admissões	1	5	4	8	4	6	2	4					34
1719	Demissões	1	4	13	3	4	3	4	3					35
1720	Nº de Funcionários/Mês	404	405	396	402	402	405	403	404					3221
1721	Turnover	0,25%	1,11%	2,15%	1,49%	1,00%	1,11%	0,74%	0,87%					0
1722	Faltas em dias (Justificado c/ atestado)	146	135	124	129	135	120	149	87					1025
1723	Faltas em dias (Justificado outros)	0	0	0	0	0	0	0	0					0
1724	Faltas em dias (Injustificado)	22	23	39	27	40	34	31	24					240
1725	Índice de Absenteísmo	2,85%	2,63%	2,80%	2,52%	2,86%	2,42%	2,81%	1,80%					20,69%
1726	Horas Extras	147:00:00	336:00:00	321:00:00	418:00:00	431:00:00	242:00:00	510:00:00	302:00:00					2707:00:00
1727	Atrasos em Horas	96:00:00	121:00:00	144:00:00	81:00:00	120:00:00	119:00:00	95:00:00	120:00:00					37
1728	Índice de Funcionários por Leito	5,77	5,79	5,66	5,74	5,74	5,79	5,76	5,77					46

	A	B	C	D	E	F	G	H	I	J	K	L	M	N
5	PLANO ESTATÍSTICO	JAN	FEV	MAR	ABR	MAI	JUN	JUL	AGO	SET	OUT	NOV	DEZ	ACUMULADO
1729	Índice de Funcionários por Leito Ocupado	6,58	6,32	6,69	6,24	7,25	6,62	6,45	6,40					53
1730	Taxa de Rotatividade	0,03	0,14	0,42	0,10	0,13	0,10	0,13	0,10					1
1731	% do Pessoal - Serv. Adm.	8,17%	8,40%	8,08%	8,71%	8,46%	8,64%	8,68%	8,42%					67,55%
1732	% do Pessoal de Enfermagem	55,94%	55,80%	56,31%	55,72%	56,22%	55,80%	55,58%	55,45%					446,83%
1733	% do Pessoal S.A.D.T	1,24%	1,23%	1,26%	1,24%	1,24%	1,23%	1,24%	1,73%					10,43%
1734	% do Pessoal Serv. Apoio	34,65%	34,57%	34,34%	34,33%	34,08%	34,32%	34,49%	34,41%					275,19%
1735	Total Pessoal de Serviços Terceirizados	31	31	31	31	31	31	31	31					248
1736	Outros não Empregados	0	0	0	0	0	0	0	0					0
1737														
1738	6. Resumo Geral de Informações													
1739														
1740	Total de Pacientes-Dia	1902	1794	1836	1933	1720	1834	1936	1956					14.911
1741	Porcentagem Geral de Ocupação	87,65	91,53	84,61	92,05	79,26	87,33	89,22	90,14					87,72
1742	Média Geral de Pacientes-Dia	61,35	64,07	59,23	64,43	55,48	61,13	62,45	63,10					61,41
1743	Índice Geral de Giro de Leitos	4,61	4,77	5,20	5,20	5,56	5,21	5,29	5,17					5,13
1744	Taxa de Mortalidade Global	3,41	3,29	2,75	2,20	3,34	3,01	2,70	1,93					2,83
1745	Taxa de Mortalidade Operatória	0,00	0,00	0,00	0,00	0,00	0,00	0,00	0,00					0,00
1746	Taxa de Infecção Hospitalar	1,90%	1,52%	1,13%	1,12%	1,82%	1,39%	1,67%	1,43%					1,50%
1747	Percentual de Cesarianas (Min. Saúde)	95,00%	82,92%	77,55%	79,24%	79,54%	86,10%	80,70%	76,47%					82,19%
1748	Taxa de Mortalidade Neonatal	5,13	0,00	2,08	0,00	0,00	2,63	0,00	3,85					1,71
1749	Média Diária Geral Cirurg. Internas	10,23	11,68	11,23	13,26	11,97	12,03	12,48	12,23					11,89
1750	Média Diária de Partos	1,29	1,46	1,58	1,77	1,42	1,20	1,68	1,65					1,51
1751	Média Diária de Curetagem	0,10	0,07	0,07	0,07	0,07	0,07	0,03	0,07					0,07
1752	Média Diária de Atendim. Amb. de Emergência	19,10	20,94	22,42	18,51	17,79	15,98	16,37	14,20					18,16
1753	Média Diária Refeições Servidas	1062,19	1033,64	1103,08	1102,65	1105,12	1052,25	1120,27	1125,11					1088,04
1754	Média Diária de Kg. Roupas Lavadas	340,36	380,41	346,99	376,65	361,91	346,35	364,90	392,63					363,77
1755	Prod. Litros Roupas Lavadas	22,09	22,98	25,65	23,55	24,62	31,12	27,10	23,71					200,83
1756														
1757	Nº de Dias do Mês	31	28	31	30	31	30	31	31	30	31	30	31	365
1758	Média de Dias/mês 2025	30,4												
1759														
1760														
1761														
1762														
1763														
1764														

(assindo eletronicamente via PAE)

Juscely Pereira Machado

Diretora Executiva

atenção = base média/mês

<- atenção (mês referência)

8

Unidade	pac. Adia (média/mês)		Internações (média/mês)		Tx. Ocup.
	qtd	partic.	qtd	partic.	
Clinica Médica	272	15%	49	14%	112%
Clinica Pediátrica	197	11%	61	17%	81%
Clinica Cirúrgica	378	20%	26	7%	78%
Clinica Obstétrica	139	7%	107	30%	77%
Clinica Ortopédica	323	17%	72	20%	89%
Isolamentos	83	4%	2	1%	94%
UTI Adulto	199	11%	11	3%	87%
UTI Neo	142	8%	10	3%	93%
UTI Pediátrica	132	7%	16	5%	88%
Total	1864	100%	354	100%	89%

Especialidade	Óbitos (média/mês)		Saídas (média/mês)		TMP
	qtd	partic.	qtd	partic.	
Cardiologia	0	0%	0	0%	0,0
Cirurgia Geral	1	12%	88	25%	2,4
Clinica Ortopédica	1	7%	80	22%	2,7
Clinica Médica	6	56%	50	14%	4,7
Coloproctologia	0	0%	9	2%	5,0
Ginecologia Geral	0	0%	20	6%	2,0
Nefrologia	1	6%	3	1%	7,7
Neurocirurgia	1	7%	14	4%	24,4
Obstetria Cirúrgica	0	0%	4	1%	8,2
Obstetria Clínica	0	0%	46	13%	2,8
Pediatria Cirúrgica	0	0%	19	5%	4,5
Pediatria Clínica	1	11%	26	7%	7,1
Total	10	100%	359	100%	5

Óbitos na U/E (média/mês)	qtd	partic.
Óbitos (mais de 24h).	0	0%
Óbitos (menos de 24h).	1	100%
Total	1	100%

Tx. Mortalidade (média/mês)	
Institucional	3%
Não Institucional	0%
Neonatal	2%
Pós-Operatória	0%
Materna	0%

Classificação de Risco (média/mês)	qtd	partic.
Azul	115	21%
Verde	340	61%
Amarelo	75	14%
Laranja	14	3%
Vermelho	10	2%
Total	554	100%

Índice de acerto enfermeiro à 1ª classificação	93%
--	-----

U/E - entradas (média/mês)	qtd	partic.
Referenciado	73	13%
Livre Demanda	481	87%
Total	554	100%

CME (média/mês)	qtd	partic.
Pacotes Grandes	1.046	9%
Pacotes Médios	4.479	39%
Pacotes Pequenos	5.921	52%
Total	11446	100%

Ambulatório (média/mês)	qtd	partic.
Ambulatório Sem Procedimento	1.856	81%
Ambulatório não médico	267	12%
Com Procedimentos Ambulatoriais	131	6%
Procedimentos Cirúrgicos	28	1%
Total	2282	100%

Consultas médicas (média/mês)	qtd	partic.
Anestesiologia	152	14%
Cardiologia	295	21%
Cirurgia Geral	232	18%
Cirurgia Pediátrica	82	6%
Coloproctologia	66	5%
Ginecologia Geral	187	14%
Ginecologia Oncológica	33	3%
Mastologia	42	3%
Obstetria Alto Risco	199	15%
Oftalmologia	61	5%
Ortopedia	401	30%
Otorrinolaringologia	48	4%
Pediatria / Neonatologia	169	13%
Total	1325	98%

Perfil dos atendimentos U/E (média/mês)	qtd	partic.
		#DIV/0!
		#DIV/0!
Total	0	#DIV/0!

Perfil dos atendimentos UTI A (média/mês)	qtd	partic.
		#DIV/0!
		#DIV/0!
Total	0	#DIV/0!

Perfil dos atendimentos UTI NEO (média/mês)	qtd	partic.
		#DIV/0!
		#DIV/0!
Total	0	#DIV/0!

Perfil dos atendimentos UTI PED (média/mês)	qtd	partic.
		#DIV/0!
		#DIV/0!
Total	0	#DIV/0!

Cirurgias (média/mês)	qtd	partic.
Anestesiologia	0	0%
Cirurgia Geral	113	29%
Cirurgia Pediátrica	41	10%
Clinica Médica	0	0%
Coloproctologia	11	3%
Ginecologia	19	5%
Mastologia	0	0%
Neurocirurgia	5	1%
Obstetria Alto Risco	50	13%
Oftalmologia	28	7%
Ortopedia	125	32%
Vascular (fora da meta)	4	1%
Total	396	100%

Cirurgias por porte (média/mês)	qtd	partic.
Cirurgias Grandes	3	1%
Cirurgias Médias	26	7%
Cirurgias Pequenas (Exceto Cirurgias de Oftalmo)	341	82%
Total	369	100%

Partos (média/mês)	qtd	partic.
Partos Normais	8	18%
Partos Cesárias	37	82%
Partos Instrumentais	0	0%
Total	46	100%

Classificação de Risco - Obstetria (média/mês)	qtd	partic.
Azul		#DIV/0!
Verde		#DIV/0!
Amarelo		#DIV/0!
Laranja		#DIV/0!
Vermelho		#DIV/0!
Total	0	#DIV/0!

Principais Dados Estatísticos de 2025

Itens de Avaliação	Jan	Fev	Mar	Abr	Mai	Jun	Jul	Ago	Set	Out	Nov	Dez	Totais	Acum/Média	
Nº. Paciente Dia	1.902	1.794	1.836	1.933	1.720	1.834	1.936	1.956	0	0	0	0	14.911	1.243	
Nº. Internações	315	336	369	366	353	415	433	399	0	0	0	0	2.986	249	
Nº. Altas/Saídas	323	334	364	364	389	365	370	362	0	0	177	0	3.048	254	
Taxa Geral de Ocupação	87,65	91,53	84,61	92,05	79,26	87,33	89,22	90,14	0,00	0,00	0,00	0,00	-	58	
Média Geral de Permanência	5,89	5,37	5,04	5,31	4,42	5,02	5,23	5,40	0,00	0,00	0,00	0,00	-	3	
Índice Geral de Giro de Leito	4,61	4,77	5,20	5,20	5,56	5,21	5,29	5,17	0,00	0,00	0,00	0,00	-	3	
Taxa Global de Mortalidade	3,41	3,29	2,75	2,20	3,34	3,01	2,70	1,93	0,00	0,00	0,00	0,00	-	2	
Taxa de Infecção Hospitalar	0,02	0,02	0,01	0,01	0,02	0,01	0,02	0,01	0,00	0,00	0,00	0,00	-	0	
Taxa de Mortalidade Cirúrgica	0,00	0,00	0,00	0,00	0,00	0,00	0,00	0,00	0,00	0,00	0,00	0,00	-	0	
Total de Cirurgias	336	380	361	443	395	422	430	401	0	0	0	0	3.168	264	
Nº Partos	40	41	49	53	44	36	52	51	0	0	0	0	366	31	
Total de Procedimentos Cirúrgicos	NÃO SE APLICA													-	-
CME Material Produzido	12.275	11.341	11.213	10.467	12.254	11.600	11.139	11.280	0	0	0	0	91.569	7.631	
CME Material Distribuído	0	0	0	0	0	0	0	0	0	0	0	0	0	0	
Total de Consultas Ambulatoriais	2.083	2.130	2.000	2.123	2.158	2.115	2.176	2.202	0	0	0	0	16.987	1.416	
Pacientes Urgência/Emergência	592	637	682	563	541	486	498	432	0	0	0	0	4.431	369	
Procedimentos Realizados no PA	NÃO SE APLICA													-	-
Satisfação do Usuário	99,59%	99,42%	99,16%	99,19%	99,45%	98,99%	99,75%	99,70%					-	99,41%	
Nº. Sessões de Fisioterapia	1.418	1.613	1.533	1.111	1.477	1.350	1.501	1.539	0	0	0	0	11.542	1.049	
Nº. Sessões de Terapia Ocupacional	NÃO SE APLICA													-	-
Atendimentos Serviço Social	1.015	1.172	1.040	919	997	1.044	1.148	995	0	0	0	0	8.330	694	
Atendimentos Serviço de Psicologia pac. I	371	373	409	368	372	400	120	72	0	0	0	0	2.485	207	
Exames: Nº. Análises Clínicas	13.616	14.349	14.687	15.600	13.295	14.740	14.868	15.328	0	0	0	0	116.483	9.707	
Exames: Nº. Mamografia	1	94	88	84	109	119	69	53	0	0	0	0	617	51	
Exames: Nº. Raio-X	1.298	1.254	1.078	1.276	1.352	1.201	815	1.083	0	0	0	0	9.357	780	
Exames: Nº. Tomografias	820	851	812	402	77	651	458	637	0	0	0	0	4.708	392	
Exames: Nº. Ultrassom	584	650	591	650	710	679	701	700	0	0	0	0	5.265	439	
Exames: Nº. Endoscopias	41	86	109	172	171	141	95	173	0	0	0	0	988	82	
Nº. Teste ergométrico	30	43	16	36	48	34	37	39	0	0	0	0	283	24	
Nº. Mapa	49	53	61	62	79	63	100	86	0	0	0	0	553	46	
Nº. Holter	21	23	28	31	36	27	31	26	0	0	0	0	223	19	
Nº. Ecocardiografia	100	148	126	145	157	152	144	140	0	0	0	0	1.112	93	
Nº. Eletrocardiograma	222	236	292	288	347	318	253	196	0	0	0	0	2.152	179	
Nº. Transfusões Pac. Int/Ext	170	169	205	138	125	124	162	242	0	0	0	0	1.335	111	
Nº. Refeições	32.928	31.440	33.552	33.539	33.614	32.006	34.075	34.222	0	0	0	0	265.376	22.115	
Nº. Kg. Roupas Lavadas	10.551	10.652	10.757	11.300	11.219	10.391	11.312	12.171	0	0	0	0	88.352	7.363	
Manutenções Realizadas	257	175	163	150	187	95	115	107	0	0	0	0	1.249	104	
Total de Funcionários	404	405	396	402	402	405	403	404	0	0	0	0	3.221	268	
Total de Médicos	73	67	73	77	81	72	76	75	0	0	0	0	594	50	
Total Terceiros	31	31	31	31	31	31	31	31	0	0	0	0	248	21	
Outros	0	0	0	0	0	0	0	0	0	0	0	0	-	0	
Média Geral de Férias	29	34	28	31	27	33	33	28	0	0	0	0	243	20	
Média Geral de Licença	24	22	23	22	21	21	20	19	0	0	0	0	172	14	
Média Geral de Admissões	1	5	4	8	4	6	2	4	0	0	0	0	34	3	
Média Geral de Demissões	1	4	13	3	4	3	4	3	0	0	0	0	35	3	
Média Geral de Afastamento	0	0	0	0	0	0	0	0	0	0	0	0	-	0	

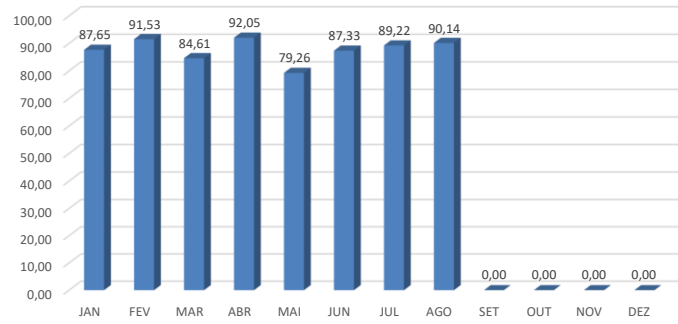
Principais dados estatísticos de 2025

Exames pac. Internados	Jan	Fev	Mar	Abr	Mai	Jun	Jul	Ago	Set	Out	Nov	Dez	Totais	Acum/Média
Nº. Análises Clínicas	6.594	7.057	7.411	7.735	5.502	6.021	6.887	6.761	0	0	0	0	53968	4.497
Nº. Mamografia	0	0	0	0	0	0	0	0	0	0	0	0	0	0
Nº. Raio-X	693	597	616	624	657	489	588	545	0	0	0	0	4809	401
Nº. Tomografias	354	395	364	169	77	241	292	251	0	0	0	0	2143	179
Nº. Ultrassom	49	48	58	83	90	53	64	64	0	0	0	0	509	42
Nº. Colonoscopia	5	2	0	2	0	0	0	31	0	0	0	0	40	3
Nº. Endoscopias	1	3	2	5	1	1	0	2	0	0	0	0	15	1
Nº. Ecocardiografia	9	16	10	12	0	0	5	20	0	0	0	0	72	6
Nº. Eletrocardiograma	22	19	43	23	30	44	30	17	0	0	0	0	228	19
Nº. Anatomia Patológica	78	161	137	180	118	133	174	163	0	0	0	0	1144	95
Nº. Hemodiálise (sessões)	34	19	24	47	62	71	106	93	0	0	0	0	456	38
Nº. Transfusões	57	70	94	72	57	59	91	144	0	0	0	0	644	54
Total-1	7896	8387	8759	8952	6594	7112	8237	8091	0	0	0	0	64028	5.336

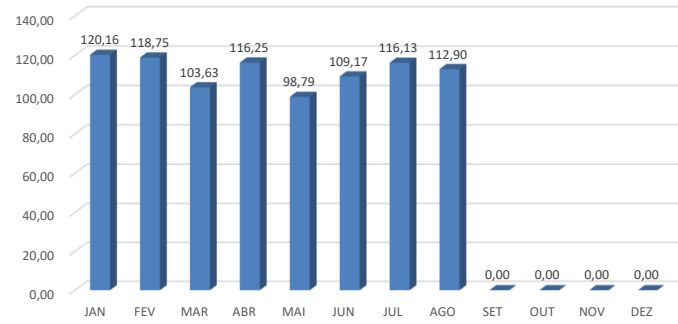
Principais dados estatísticos de 2025

Exames pac. Externos	Jan	Fev	Mar	Abr	Mai	Jun	Jul	Ago	Set	Out	Nov	Dez	Totais	Acum/Média
Nº. Análises Clínicas	7.022	7.292	7.276	7.865	7.793	8.719	7.981	8.567	0	0	0	0	62515	5.210
Nº. Mamografia	1	94	88	84	109	119	69	53	0	0	0	0	617	51
Nº. Raio-X	605	657	462	652	695	712	227	538	0	0	0	0	4548	379
Nº. Tomografias	466	456	448	233	0	410	166	386	0	0	0	0	2565	214
Nº. Ultrassom	535	602	533	567	620	626	637	636	0	0	0	0	4756	396
Nº. Endoscopias	40	83	107	167	170	140	95	171	0	0	0	0	973	81
Nº. Teste ergométrico	30	43	16	36	48	34	37	39	0	0	0	0	283	24
Nº. Mapa	49	53	61	62	79	63	100	86	0	0	0	0	553	46
Nº. Holter	21	23	28	31	36	27	31	26	0	0	0	0	223	19
Nº. colonoscopia	4	14	16	22	0	0	0	31	0	0	0	0	87	7
Nº. Hemodiálise (sessões)	460	434	460	468	484	448	480	472	0	0	0	0	3706	309
Nº. Ecocardiografia	100	148	126	145	157	152	144	140	0	0	0	0	1112	93
Nº. Eletrocardiograma	200	217	249	265	317	274	223	179	0	0	0	0	1924	160
Nº. Anatomia Patológica	11	10	7	19	9	11	8	18	0	0	0	0	93	8
Total-2	9.544	10.126	9.877	10.616	10.517	11.735	10.198	11.342	0	0	0	0	83955	6.996
Total Geral 1+2	17.440	18.513	18.636	19.568	17.111	18.847	18.435	19.433	0	0	0	0	147983	12.332

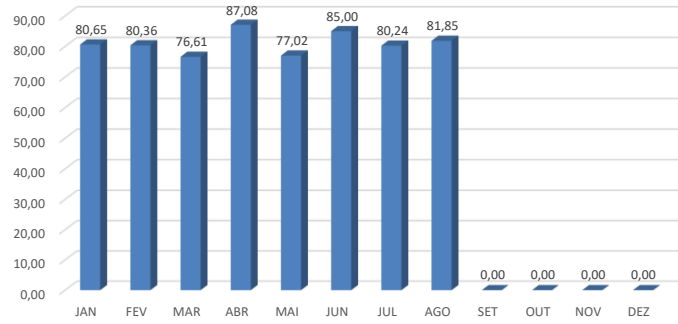
Porcentagem Geral de Ocupação



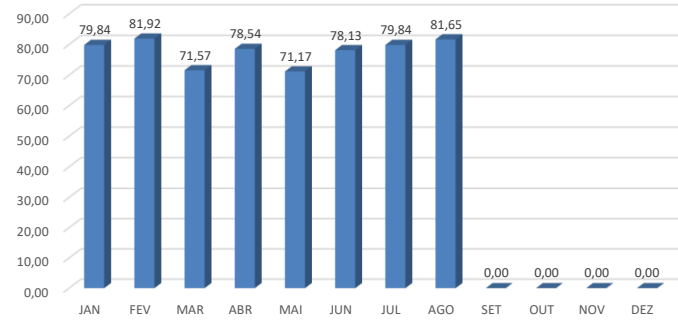
Clínica Médica



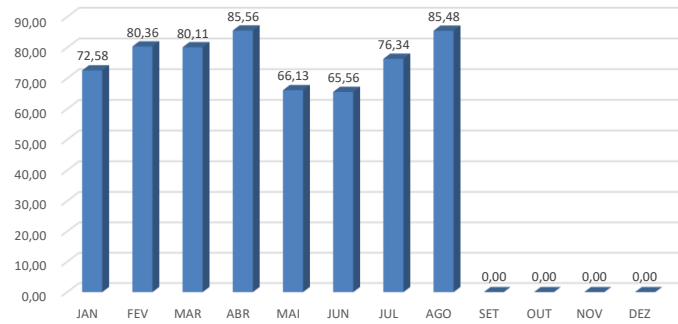
Clínica Pediátrica



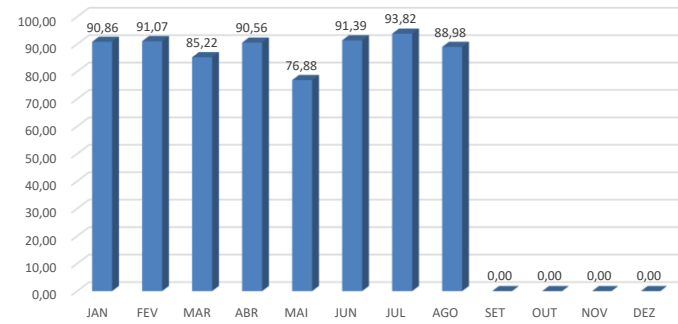
Clínica Cirúrgica

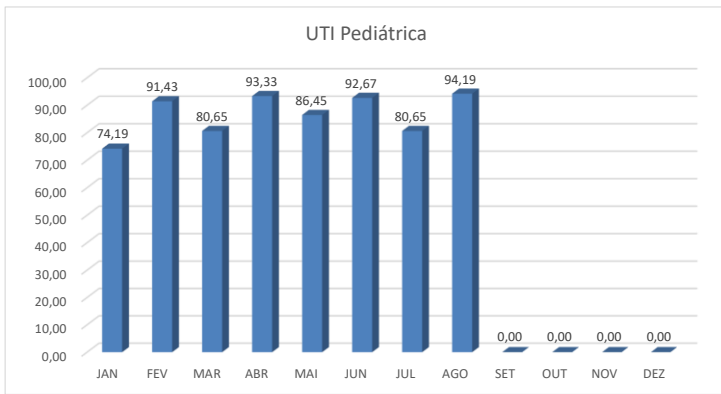
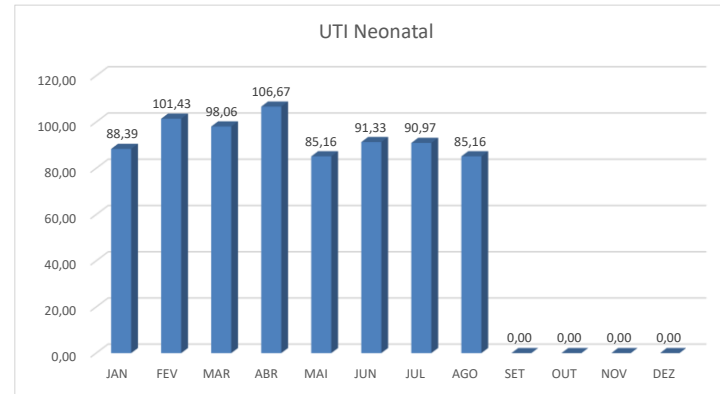
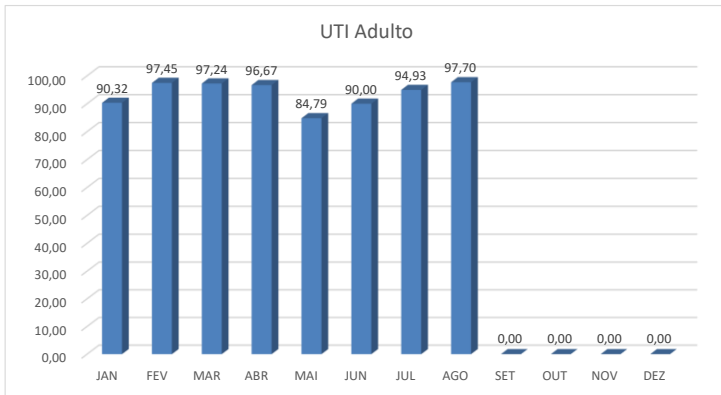


Clínica Obstétrica



Clínica Ortopédica





HOSPITAL REGIONAL PÚBLICO DO MARAJÓ

INDICADORES DE QUALIDADE (METAS FÍSICAS)

AGOSTO/2025

End. avenida Rio Branco, n.º 1.266, Centro, Breves/PA. Tel.: (91) 3783-2140 / 3783-2127
e-mail: secretaria.hrm@indsh.org.br

SAIDAS HOSPITALARES - AGOSTO 2025									
SAÍDAS CONTRATUALIZADAS POR CLÍNICA	META MENSAL	IDENTIFICAÇÃO DA CER	Nº DO PRONTUÁRIO	DATA DE INTERNAÇÃO	DATA DA ALTA	TEMPO DE PERMANÊNCIA (EM DIAS)	TOTAL DE SAÍDA REALIZADAS	% DE SAÍDAS REAIZADAS	MÉDIA DE PERMANÊNCIA
CLÍNICA CIRÚRGICA	210								
ALTA MELHORADA		17783107	18683	01/08/2025	03/08/2025	2	1	0,5%	2
ALTA MELHORADA		20508490	107145	08/08/2025	11/08/2025	3	1	0,5%	3
ALTA MELHORADA		20788865	129648	15/08/2025	17/08/2025	2	1	0,5%	2
ALTA MELHORADA		14603525	112394	13/08/2025	13/08/2025	0	1	0,5%	0
ALTA MELHORADA		20640083	4374	30/07/2025	01/08/2025	2	1	0,5%	2
ALTA MELHORADA		20509130	13975	31/07/2025	01/08/2025	1	1	0,5%	1
ALTA MELHORADA		20679967	39048	31/07/2025	06/08/2025	6	1	0,5%	6
ALTA MELHORADA		20664661	124742	01/08/2025	02/08/2025	1	1	0,5%	1
ALTA MELHORADA		20683770	109698	02/08/2025	08/08/2025	6	1	0,5%	6
ALTA MELHORADA		18442435	125249	03/08/2025	05/08/2025	2	1	0,5%	2
ALTA MELHORADA		20696711	503	04/08/2025	05/08/2025	1	1	0,5%	1
ALTA MELHORADA		20724641	951	05/08/2025	06/08/2025	1	1	0,5%	1
ALTA MELHORADA		17704388	123409	06/08/2025	07/08/2025	1	1	0,5%	1
ALTA MELHORADA		20759739	27619	06/08/2025	08/08/2025	2	1	0,5%	2
ALTA MELHORADA		18520556	109936	07/08/2025	08/08/2025	1	1	0,5%	1
ALTA MELHORADA		20588622	70608	08/08/2025	09/08/2025	1	1	0,5%	1
ALTA MELHORADA		20796872	111011	08/08/2025	09/08/2025	1	1	0,5%	1
ALTA MELHORADA		20815350	130663	08/08/2025	13/08/2025	5	1	0,5%	5
ALTA MELHORADA		20807779	130669	08/08/2025	14/08/2025	6	1	0,5%	6
ALTA MELHORADA		20814616	130679	09/08/2025	12/08/2025	3	1	0,5%	3
ALTA MELHORADA		20816349	130682	09/08/2025	11/08/2025	2	1	0,5%	2
ALTA MELHORADA		15773050	25711	10/08/2025	12/08/2025	2	1	0,5%	2
ALTA MELHORADA		20839223	85847	11/08/2025	13/08/2025	2	1	0,5%	2
ALTA MELHORADA		19818730	116896	11/08/2025	13/08/2025	2	1	0,5%	2
ALTA MELHORADA		20817211	130688	11/08/2025	15/08/2025	4	1	0,5%	4
ALTA MELHORADA		20835913	114257	12/08/2025	13/08/2025	1	1	0,5%	1
ALTA MELHORADA		20921914	11002	14/08/2025	15/08/2025	1	1	0,5%	1
ALTA MELHORADA		20784936	76872	07/08/2025	12/08/2025	5	1	0,5%	5
ALTA MELHORADA		20783868	127591	07/08/2025	07/08/2025	0	1	0,5%	0
ALTA MELHORADA		20839747	120122	11/08/2025	11/08/2025	0	1	0,5%	0
ALTA MELHORADA		20177833	19754	11/08/2025	13/08/2025	2	1	0,5%	2
ALTA MELHORADA		20641229	65008	11/08/2025	13/08/2025	2	1	0,5%	2
ALTA MELHORADA		20641288	35927	12/08/2025	14/08/2025	2	1	0,5%	2
ALTA MELHORADA		20641235	128291	13/08/2025	15/08/2025	2	1	0,5%	2
ALTA MELHORADA		11556140	36221	06/08/2025	07/08/2025	1	1	0,5%	1
ALTA MELHORADA		20508669	124125	07/08/2025	08/08/2025	1	1	0,5%	1
ALTA MELHORADA		20780197	130639	08/08/2025	11/08/2025	3	1	0,5%	3
ALTA MELHORADA		20780197	123865	13/08/2025	15/08/2025	2	1	0,5%	2
ALTA MELHORADA		19818761	126542	30/07/2025	01/08/2025	2	1	0,5%	2
ALTA MELHORADA		20765040	130542	05/08/2025	08/08/2025	3	1	0,5%	3
ALTA MELHORADA		20226291	127963	10/08/2025	12/08/2025	2	1	0,5%	2
ALTA MELHORADA		20250129	86416	11/08/2025	12/08/2025	1	1	0,5%	1
ALTA MELHORADA		20788379	34147	15/08/2025	16/08/2025	1	1	0,5%	1
ALTA MELHORADA		20861723	126640	12/08/2025	14/08/2025	2	1	0,5%	2
ALTA MELHORADA		20687058	58659	03/08/2025	05/08/2025	2	1	0,5%	2
ALTA MELHORADA		DESCONHECIDO	122095	12/08/2025	12/08/2025	0	1	0,5%	0
ALTA MELHORADA		20860955	129475	12/08/2025	14/08/2025	2	1	0,5%	2
ALTA MELHORADA		20844702	130705	11/08/2025	16/08/2025	5	1	0,5%	5
ALTA MELHORADA		20250109	7017	30/07/2025	01/08/2025	2	1	0,5%	2
ALTA MELHORADA		19788274	88987	01/08/2025	02/08/2025	1	1	0,5%	1
ALTA MELHORADA		20429362	126208	03/08/2025	05/08/2025	2	1	0,5%	2
ALTA MELHORADA		20696345	128474	04/08/2025	05/08/2025	1	1	0,5%	1
ALTA MELHORADA		20724305	128616	05/08/2025	06/08/2025	1	1	0,5%	1

210

ALTA MELHORADA	20723608	54896	05/08/2025	06/08/2025	1	1	0,5%	1
ALTA MELHORADA	20737102	92313	05/08/2025	06/08/2025	1	1	0,5%	1
ALTA MELHORADA	20250116	7955	07/08/2025	08/08/2025	1	1	0,5%	1
ALTA MELHORADA	20868647	99559	12/08/2025	13/08/2025	1	1	0,5%	1
ALTA MELHORADA	20922015	48901	14/08/2025	15/08/2025	1	1	0,5%	1
ALTA MELHORADA	19087349	83926	12/08/2025	12/08/2025	0	1	0,5%	0
ALTA MELHORADA	20891144	116493	13/08/2025	14/08/2025	1	1	0,5%	1
ALTA MELHORADA	20696546	657	04/08/2025	05/08/2025	1	1	0,5%	1
ALTA MELHORADA	20749680	93094	06/08/2025	07/08/2025	1	1	0,5%	1
ALTA MELHORADA	20890714	102834	13/08/2025	14/08/2025	1	1	0,5%	1
ALTA MELHORADA	20926365	23919	15/08/2025	16/08/2025	1	1	0,5%	1
ALTA MELHORADA	20924855	119652	14/08/2025	17/08/2025	3	1	0,5%	3
TRANSFERÊNCIA	20748401	130573	06/08/2025	17/08/2025	11	1	0,5%	11
ALTA MELHORADA	20959036	126743	18/08/2025	20/08/2025	2	1	0,5%	2
ALTA MELHORADA	20967263	114317	19/08/2025	20/08/2025	1	1	0,5%	1
ALTA MELHORADA	21070950	124973	22/08/2025	23/08/2025	1	1	0,5%	1
ALTA MELHORADA	19637658	122558	22/08/2025	25/08/2025	3	1	0,5%	3
ALTA MELHORADA	20508651	83160	22/08/2025	23/08/2025	1	1	0,5%	1
ALTA MELHORADA	21209555	119487	28/08/2025	29/08/2025	1	1	0,5%	1
ALTA MELHORADA	19011927	85947	24/08/2025	27/08/2025	3	1	0,5%	3
ALTA MELHORADA	DESCONHECIDO	130256	19/08/2025	28/08/2025	9	1	0,5%	9
ALTA MELHORADA	21208697	82222	28/08/2025	29/08/2025	1	1	0,5%	1
ALTA MELHORADA	20816357	126976	10/08/2025	19/08/2025	9	1	0,5%	9
ALTA MELHORADA	20932199	43886	17/08/2025	19/08/2025	2	1	0,5%	2
ALTA MELHORADA	20968911	4704	19/08/2025	20/08/2025	1	1	0,5%	1
ALTA MELHORADA	21044607	130480	21/08/2025	22/08/2025	1	1	0,5%	1
ALTA MELHORADA	21017271	130224	21/08/2025	27/08/2025	6	1	0,5%	6
ALTA MELHORADA	20641241	50912	25/08/2025	25/08/2025	0	1	0,5%	0
ALTA MELHORADA	21104337	126535	25/08/2025	26/08/2025	1	1	0,5%	1
ALTA MELHORADA	18496312	22961	26/08/2025	27/08/2025	2	1	0,5%	2
ALTA MELHORADA	18496312	125337	26/08/2025	26/08/2025	0	1	0,5%	0
ALTA MELHORADA	21140348	104879	26/08/2025	26/08/2025	0	1	0,5%	0
ALTA MELHORADA	21063711	130062	26/08/2025	28/08/2025	2	1	0,5%	2
ALTA MELHORADA	18495115	16923	27/08/2025	28/08/2025	1	1	0,5%	1
ALTA MELHORADA	21219938	127029	29/08/2025	30/08/2025	1	1	0,5%	1
ALTA MELHORADA	20967040	126697	19/08/2025	21/08/2025	2	1	0,5%	2
ALTA MELHORADA	20995376	60619	19/08/2025	22/08/2025	3	1	0,5%	3
ALTA MELHORADA	21015566	6279	20/08/2025	21/08/2025	1	1	0,5%	1
ALTA MELHORADA	21063802	79087	20/08/2025	22/08/2025	2	1	0,5%	2
ALTA MELHORADA	21188661	24449	25/08/2025	25/08/2025	0	1	0,5%	0
ALTA MELHORADA	14457912	117717	26/08/2025	28/08/2025	2	1	0,5%	2
ALTA MELHORADA	21162989	39791	27/08/2025	29/08/2025	2	1	0,5%	2
ALTA MELHORADA	20898011	70241	13/08/2025	21/08/2025	8	1	0,5%	8
ALTA MELHORADA	20816336	121154	11/08/2025	30/08/2025	19	1	0,5%	19
ALTA MELHORADA	20931426	130826	17/08/2025	19/08/2025	2	1	0,5%	2
ALTA MELHORADA	18521780	39953	20/08/2025	21/08/2025	1	1	0,5%	1
ALTA MELHORADA	21026213	127865	20/08/2025	22/08/2025	2	1	0,5%	2
ALTA MELHORADA	21043476	128819	21/08/2025	22/08/2025	1	1	0,5%	1
ALTA MELHORADA	21097476	94669	25/08/2025	25/08/2025	0	1	0,5%	0
ALTA MELHORADA	21096903	59829	25/08/2025	27/08/2025	2	1	0,5%	2
ALTA MELHORADA	21124983	69948	25/08/2025	27/08/2025	2	1	0,5%	2
ALTA MELHORADA	20966873	116687	19/08/2025	21/08/2025	2	1	0,5%	2
ALTA MELHORADA	21043973	32825	21/08/2025	22/08/2025	1	1	0,5%	1
ALTA MELHORADA	21089978	130981	23/08/2025	26/08/2025	3	1	0,5%	3
ALTA MELHORADA	20640970	128858	29/08/2025	30/08/2025	1	1	0,5%	1
ALTA MELHORADA	20641018	102479	18/08/2025	21/08/2025	3	1	0,5%	3
ALTA MELHORADA	20641299	118228	18/08/2025	20/08/2025	2	1	0,5%	2
ALTA MELHORADA	21011319	111565	20/08/2025	22/08/2025	2	1	0,5%	2

ALTA MELHORADA	20922161	102652	14/08/2025	19/08/2025	5	1	0,5%	5
ALTA MELHORADA	21095915	130889	25/08/2025	27/08/2025	2	1	0,5%	2
ALTA MELHORADA	17396968	101231	25/08/2025	25/08/2025	0	1	0,5%	0
ALTA MELHORADA	19112435	23405	29/08/2025	30/08/2025	1	1	0,5%	1
ALTA MELHORADA	20922161	102652	14/08/2025	19/08/2025	5	1	0,5%	5
ALTA MELHORADA	21095915	130889	25/08/2025	27/08/2025	2	1	0,5%	2
ALTA MELHORADA	17396968	101231	25/08/2025	25/08/2025	0	1	0,5%	0
ALTA MELHORADA	19112435	23405	29/08/2025	30/08/2025	1	1	0,5%	1
ALTA MELHORADA	20429010	22455	26/08/2025	28/08/2025	2	1	0,5%	2
ALTA MELHORADA	20841071	4884	14/08/2025	21/08/2025	7	1	0,5%	7
ALTA MELHORADA	21006657	82569	20/08/2025	21/08/2025	1	1	0,5%	1
ALTA MELHORADA	21026780	125870	20/08/2025	22/08/2025	2	1	0,5%	2
ALTA MELHORADA	21163606	46842	27/08/2025	27/08/2025	0	1	0,5%	0
ALTA MELHORADA	18521793	45081	27/08/2025	27/08/2025	1	1	0,5%	1
ALTA MELHORADA	20937408	91932	18/08/2025	19/08/2025	1	1	0,5%	1
ALTA MELHORADA	18496159	62171	28/08/2025	29/08/2025	1	1	0,5%	1
ALTA MELHORADA	18823354	77950	18/08/2025	20/08/2025	2	1	0,5%	2
ALTA MELHORADA	DESCONHECIDO	67311	27/08/2025	29/08/2025	2	1	0,5%	2
ÓBITO	20965106	130143	16/07/2025	21/08/2025	37	1	0,5%	37
ALTA MELHORADA	21091580	124482	23/08/2025	28/08/2025	5	1	0,5%	5
ÓBITO	21159669	131078	26/08/2025	27/08/2025	1	1	0,5%	1
TOTAL					338	132	62,9%	3
CLINICA MEDICA								
ALTA MELHORADA	20519909	130354	26/07/2025	02/08/2025	7	1	1,1%	7
ALTA MELHORADA	20738728	130551	06/08/2025	07/08/2025	1	1	1,1%	1
ALTA MELHORADA	20794698	130641	08/08/2025	12/08/2025	4	1	1,1%	4
ALTA MELHORADA	20295896	53235	12/07/2025	06/08/2025	25	1	1,1%	25
ALTA MELHORADA	20400244	130219	18/07/2025	17/08/2025	30	1	1,1%	30
ALTA MELHORADA	20559595	104154	26/07/2025	05/08/2025	10	1	1,1%	10
ALTA MELHORADA	20635810	117897	30/07/2025	07/08/2025	8	1	1,1%	8
ALTA MELHORADA	20013706	49646	02/07/2025	08/08/2025	37	1	1,1%	37
ALTA MELHORADA	20262097	130036	10/07/2025	01/08/2025	22	1	1,1%	22
ALTA MELHORADA	20358891	2324	18/07/2025	08/08/2025	21	1	1,1%	21
ALTA MELHORADA	20377516	5863	19/07/2025	06/08/2025	18	1	1,1%	18
ALTA MELHORADA	20606743	32616	31/07/2025	08/08/2025	8	1	1,1%	8
ALTA MELHORADA	DESCONHECIDO	130457	01/08/2025	02/08/2025	1	1	1,1%	1
ALTA MELHORADA	20661200	90282	01/08/2025	12/08/2025	11	1	1,1%	11
ALTA MELHORADA	20750594	123002	06/08/2025	07/08/2025	1	1	1,1%	1
ALTA MELHORADA	20765103	60674	07/08/2025	09/08/2025	2	1	1,1%	2
ALTA MELHORADA	20788344	11421	07/08/2025	12/08/2025	5	1	1,1%	5
ALTA MELHORADA	20809954	130666	08/08/2025	13/08/2025	5	1	1,1%	5
ALTA MELHORADA	20685378	130676	09/08/2025	15/08/2025	6	1	1,1%	6
ALTA MELHORADA	20865214	130712	12/08/2025	13/08/2025	1	1	1,1%	1
ALTA MELHORADA	20869051	108273	14/08/2025	15/08/2025	1	1	1,1%	1
ALTA MELHORADA	20427593	130240	20/07/2025	02/08/2025	13	1	1,1%	13
ALTA MELHORADA	20475047	130350	25/07/2025	08/08/2025	14	1	1,1%	14
ALTA MELHORADA	20760112	128857	06/08/2025	08/08/2025	2	1	1,1%	2
ALTA MELHORADA	20758646	129643	06/08/2025	08/08/2025	2	1	1,1%	2
ALTA MELHORADA	20800901	25083	08/08/2025	12/08/2025	4	1	1,1%	4
ALTA MELHORADA	20687537	111625	08/08/2025	14/08/2025	6	1	1,1%	6
ALTA MELHORADA	15709899	120973	12/08/2025	14/08/2025	2	1	1,1%	2
ALTA MELHORADA	20560692	84551	25/07/2025	04/08/2025	9	1	1,1%	9
ALTA MELHORADA	20561596	130362	27/07/2025	14/08/2025	18	1	1,1%	18
ALTA MELHORADA	20921811	120644	14/08/2025	16/08/2025	2	1	1,1%	2
ALTA MELHORADA	DESCONHECIDO	130104	14/07/2025	12/08/2025	29	1	1,1%	29
ALTA MELHORADA	20588426	130368	28/07/2025	10/08/2025	13	1	1,1%	13
ALTA MELHORADA	DESCONHECIDO	130492	03/08/2025	03/08/2025	0	1	1,1%	0
ALTA MELHORADA	20816862	130687	10/08/2025	14/08/2025	4	1	1,1%	4
ÓBITO	19894874	7184	25/07/2025	07/08/2025	13	1	1,1%	13

ÓBITO	20686366	91882	04/08/2025	11/08/2025	7	1	1,1%	7
TRANSFERÊNCIA	20293744	16	11/07/2025	03/08/2025	23	1	1,1%	23
TRANSFERÊNCIA	20626691	107893	31/07/2025	10/08/2025	10	1	1,1%	10
TRANSFERÊNCIA	20729464	83247	05/08/2025	07/08/2025	2	1	1,1%	2
ALTA MELHORADA	20405775	130199	19/08/2025	27/08/2025	8	1	1,1%	8
ALTA MELHORADA	20963807	130850	19/08/2025	22/08/2025	3	1	1,1%	3
ALTA MELHORADA	20685387	130670	08/08/2025	19/08/2025	11	1	1,1%	11
ALTA MELHORADA	20937194	120182	18/08/2025	19/08/2025	1	1	1,1%	1
ALTA MELHORADA	20763217	62403	06/08/2025	21/08/2025	15	1	1,1%	15
ALTA MELHORADA	20687336	9491	10/08/2025	19/08/2025	9	1	1,1%	9
ALTA MELHORADA	20747963	109697	10/08/2025	19/08/2025	9	1	1,1%	9
ALTA MELHORADA	20817086	49646	10/08/2025	26/08/2025	16	1	1,1%	16
ALTA MELHORADA	21092434	3186	13/08/2025	21/08/2025	8	1	1,1%	8
ALTA MELHORADA	20787610	102426	18/08/2025	19/08/2025	1	1	1,1%	1
ALTA MELHORADA	20951654	14524	19/08/2025	21/08/2025	2	1	1,1%	2
ALTA MELHORADA	21095925	30199	25/08/2025	27/08/2025	2	1	1,1%	2
ALTA MELHORADA	21128105	131060	28/08/2025	29/08/2025	1	1	1,1%	1
ALTA MELHORADA	20582029	130455	31/07/2025	22/08/2025	22	1	1,1%	22
ALTA MELHORADA	20932551	118677	18/08/2025	19/08/2025	1	1	1,1%	1
ALTA MELHORADA	20950916	33968	19/08/2025	20/08/2025	1	1	1,1%	1
ALTA MELHORADA	21080845	130978	22/08/2025	28/08/2025	5	1	1,1%	5
ALTA MELHORADA	DESCONHECIDO	101695	02/08/2025	20/08/2025	18	1	1,1%	18
ALTA MELHORADA	20815469	86835	09/08/2025	21/08/2025	12	1	1,1%	12
ALTA MELHORADA	20537065	130365	27/07/2025	20/08/2025	24	1	1,1%	24
ALTA MELHORADA	20578867	117885	29/07/2025	21/08/2025	23	1	1,1%	23
ALTA MELHORADA	20755355	130671	09/08/2025	18/08/2025	9	1	1,1%	9
ALTA MELHORADA	20910148	114824	27/08/2025	28/08/2025	0	1	1,1%	0
ALTA MELHORADA	20938559	125797	18/08/2025	19/08/2025	1	1	1,1%	1
ÓBITO	20590726	59370	02/08/2025	26/08/2025	24	1	1,1%	24
ALTA MELHORADA	21181265	114824	27/08/2025	28/08/2025	1	1	1,1%	1
ALTA MELHORADA	-	130802	14/08/2025	18/08/2025	4	1	1,1%	4
	90	-			627	67	74,4%	9
CLÍNICA OBSTÉTRICA								
ALTA MELHORADA	20687246	68210	03/08/2025	05/08/2025	2	1	0,5%	2
ALTA MELHORADA	20787028	129319	07/08/2025	09/08/2025	2	1	0,5%	2
ALTA MELHORADA	20713986	65051	05/08/2025	06/08/2025	1	1	0,5%	1
ALTA MELHORADA	20764906	127149	06/08/2025	09/08/2025	3	1	0,5%	3
ALTA MELHORADA	20454399	2542	21/07/2025	04/08/2025	14	1	0,5%	14
ALTA MELHORADA	20687144	130343	03/08/2025	05/08/2025	2	1	0,5%	2
ALTA MELHORADA	20695629	125819	04/08/2025	06/08/2025	2	1	0,5%	2
ALTA MELHORADA	20764898	129405	06/08/2025	08/08/2025	2	1	0,5%	2
ALTA MELHORADA	20794993	37411	06/08/2025	09/08/2025	3	1	0,5%	3
ALTA MELHORADA	20765098	126734	06/08/2025	08/08/2025	2	1	0,5%	2
ALTA MELHORADA	20657421	43944	31/07/2025	01/08/2025	1	1	0,5%	1
ALTA MELHORADA	20662306	130204	31/07/2025	02/08/2025	2	1	0,5%	2
ALTA MELHORADA	20662323	129597	31/07/2025	02/08/2025	2	1	0,5%	2
ALTA MELHORADA	20679800	45964	01/08/2025	13/08/2025	12	1	0,5%	12
ALTA MELHORADA	20679593	128450	01/08/2025	11/08/2025	10	1	0,5%	10
ALTA MELHORADA	20683726	129847	02/08/2025	04/08/2025	2	1	0,5%	2
ALTA MELHORADA	20685939	130500	03/08/2025	05/08/2025	2	1	0,5%	2
ALTA MELHORADA	20683973	130497	05/08/2025	05/08/2025	0	1	0,5%	0
ALTA MELHORADA	20817253	75647	10/08/2025	13/08/2025	3	1	0,5%	3
ALTA MELHORADA	20840569	31659	11/08/2025	15/08/2025	4	1	0,5%	4
ALTA MELHORADA	DESCONHECIDO	72461	15/08/2025	17/08/2025	2	1	0,5%	2
ALTA MELHORADA	20810203	31196	08/08/2025	10/08/2025	2	1	0,5%	2
ALTA MELHORADA	20895963	130394	13/08/2025	17/08/2025	4	1	0,5%	4
ALTA MELHORADA	20687240	103336	03/08/2025	05/08/2025	2	1	0,5%	2
ALTA MELHORADA	20809934	42017	08/08/2025	10/08/2025	2	1	0,5%	2
ALTA MELHORADA	20640679	130403	31/07/2025	06/08/2025	6	1	0,5%	6

ALTA MELHORADA	20713985	130375	05/08/2025	06/08/2025	1	1	0,5%	1
ALTA MELHORADA	20765097	7302	06/08/2025	07/08/2025	1	1	0,5%	1
ALTA MELHORADA	20786809	117496	08/08/2025	09/08/2025	1	1	0,5%	1
ALTA MELHORADA	20685639	126371	01/08/2025	03/08/2025	2	1	0,5%	2
ALTA MELHORADA	21161581	90949	26/08/2025	28/08/2025	2	1	0,5%	2
ALTA MELHORADA	21095714	10486	24/08/2025	27/08/2025	3	1	0,5%	3
ALTA MELHORADA	21012197	26731	20/08/2025	27/08/2025	7	1	0,5%	7
ALTA MELHORADA	21030806	127824	20/08/2025	22/08/2025	2	1	0,5%	2
ALTA MELHORADA	21070140	36788	22/08/2025	24/08/2025	2	1	0,5%	2
ALTA MELHORADA	21070483	41355	22/08/2025	24/08/2025	2	1	0,5%	2
ALTA MELHORADA	21092434	3186	23/08/2025	25/08/2025	2	1	0,5%	2
ALTA MELHORADA	21092908	127010	23/08/2025	26/08/2025	3	1	0,5%	3
ALTA MELHORADA	21092904	31558	23/08/2025	26/08/2025	3	1	0,5%	3
ALTA MELHORADA	21092483	112635	24/08/2025	28/08/2025	4	1	0,5%	4
ALTA MELHORADA	21095709	14465	24/08/2025	27/08/2025	3	1	0,5%	3
ALTA MELHORADA	DESCONHECIDO	8912	26/08/2025	28/08/2025	2	1	0,5%	2
ALTA MELHORADA	21161586	77108	26/08/2025	28/08/2025	2	1	0,5%	2
ALTA MELHORADA	21161184	130162	27/08/2025	30/08/2025	3	1	0,5%	3
ALTA MELHORADA	21210142	12332	28/08/2025	30/08/2025	2	1	0,5%	2
ALTA MELHORADA	21209998	130244	28/08/2025	30/08/2025	2	1	0,5%	2
ALTA MELHORADA	21216850	94064	28/08/2025	31/08/2025	3	1	0,5%	3
ALTA MELHORADA	21246265	8492	29/08/2025	31/08/2025	2	1	0,5%	2
ALTA MELHORADA	21095720	130453	31/07/2025	22/08/2025	21	1	0,5%	21
ALTA MELHORADA	21139163	48236	27/08/2025	28/08/2025	1	1	0,5%	1
ALTA MELHORADA	21186948	73633	27/08/2025	30/08/2025	3	1	0,5%	3
ALTA MELHORADA	21216865	129950	28/08/2025	30/08/2025	2	1	0,5%	2
ALTA MELHORADA	21233764	129819	29/08/2025	31/08/2025	2	1	0,5%	2
ALTA MELHORADA	21245777	96841	30/08/2025	31/08/2025	1	1	0,5%	1
ALTA MELHORADA	20990596	43280	19/08/2025	26/08/2025	7	1	0,5%	7
ALTA MELHORADA	21129296	101795	26/08/2025	28/08/2025	2	1	0,5%	2
ALTA MELHORADA	DESCONHECIDO	86771	28/08/2025	31/08/2025	3	1	0,5%	3
TOTAL		-			181	57	27,1%	3
CLINICA ORTOPÉDICA								
ALTA MELHORADA	20666571	128717	01/08/2025	02/08/2025	1	1	0,5%	1
ALTA MELHORADA	DESCONHECIDO	130460	01/08/2025	05/08/2025	4	1	0,5%	4
ALTA MELHORADA	20928023	124880	15/08/2025	15/08/2025	0	1	0,5%	0
ALTA MELHORADA	20658499	130423	30/07/2025	01/08/2025	2	1	0,5%	2
ALTA MELHORADA	20748895	23470	05/08/2025	10/08/2025	5	1	0,5%	5
ALTA MELHORADA	20350684	81127	15/07/2025	07/08/2025	23	1	0,5%	23
ALTA MELHORADA	20614559	25500	29/07/2025	02/08/2025	4	1	0,5%	4
ALTA MELHORADA	20616486	130401	30/07/2025	02/08/2025	3	1	0,5%	3
ALTA MELHORADA	20661059	22023	31/07/2025	01/08/2025	1	1	0,5%	1
ALTA MELHORADA	20660944	25894	31/07/2025	01/08/2025	1	1	0,5%	1
ALTA MELHORADA	20662777	130451	31/07/2025	02/08/2025	2	1	0,5%	2
ALTA MELHORADA	20662801	127551	31/07/2025	02/08/2025	2	1	0,5%	2
ALTA MELHORADA	20685667	130458	01/08/2025	04/08/2025	3	1	0,5%	3
ALTA MELHORADA	20683201	53066	02/08/2025	03/08/2025	1	1	0,5%	1
ALTA MELHORADA	DESCONHECIDO	130508	04/08/2025	07/08/2025	3	1	0,5%	3
ALTA MELHORADA	20710253	130537	05/08/2025	09/08/2025	4	1	0,5%	4
ALTA MELHORADA	20710559	107296	05/08/2025	06/08/2025	1	1	0,5%	1
ALTA MELHORADA	20765108	130609	07/08/2025	08/08/2025	1	1	0,5%	1
ALTA MELHORADA	20815370	41849	09/08/2025	14/08/2025	5	1	0,5%	5
ALTA MELHORADA	20865527	4347	12/08/2025	14/08/2025	2	1	0,5%	2
ALTA MELHORADA	DESCONHECIDO	27552	13/08/2025	15/08/2025	2	1	0,5%	2
ALTA MELHORADA	20928342	130811	15/08/2025	16/08/2025	1	1	0,5%	1
ALTA MELHORADA	20684937	130494	02/08/2025	13/08/2025	11	1	0,5%	11
ALTA MELHORADA	20917265	126001	14/08/2025	15/08/2025	1	1	0,5%	1

ALTA MELHORADA	20640626	130421	30/07/2025	05/08/2025	6	1	0,5%	6
ALTA MELHORADA	20795204	130625	07/08/2025	09/08/2025	2	1	0,5%	2
ALTA MELHORADA	20663047	130456	02/08/2025	03/08/2025	1	1	0,5%	1
ALTA MELHORADA	20695214	130518	04/08/2025	06/08/2025	2	1	0,5%	2
ALTA MELHORADA	20594549	91918	29/07/2025	01/08/2025	3	1	0,5%	3
ALTA MELHORADA	20616483	130402	30/07/2025	02/08/2025	3	1	0,5%	3
ALTA MELHORADA	20659879	130442	31/07/2025	11/08/2025	11	1	0,5%	11
ALTA MELHORADA	20684921	119187	02/08/2025	06/08/2025	4	1	0,5%	4
ALTA MELHORADA	20685091	130496	02/08/2025	05/08/2025	3	1	0,5%	3
ALTA MELHORADA	20687331	130503	05/08/2025	08/08/2025	3	1	0,5%	3
ALTA MELHORADA	20695948	130513	05/08/2025	14/08/2025	9	1	0,5%	9
ALTA MELHORADA	20834995	68387	11/08/2025	13/08/2025	2	1	0,5%	2
ALTA MELHORADA	20868480	130731	13/08/2025	14/08/2025	1	1	0,5%	1
ALTA MELHORADA	20924975	130785	14/08/2025	16/08/2025	2	1	0,5%	2
ALTA MELHORADA	20924970	128444	14/08/2025	22/08/2025	8	1	0,5%	8
ALTA MELHORADA	20930564	130820	16/08/2025	19/08/2025	3	1	0,5%	3
ALTA MELHORADA	21095726	130988	24/08/2025	27/08/2025	3	1	0,5%	3
ALTA MELHORADA	21095705	130989	24/08/2025	27/08/2025	3	1	0,5%	3
ALTA MELHORADA	21091558	130980	23/08/2025	24/08/2025	1	1	0,5%	1
ALTA MELHORADA	20695408	130520	04/08/2025	22/08/2025	18	1	0,5%	18
ALTA MELHORADA	20932194	6977	17/08/2025	23/08/2025	6	1	0,5%	6
ALTA MELHORADA	20932578	76865	17/08/2025	19/08/2025	2	1	0,5%	2
ALTA MELHORADA	20932613	130830	17/08/2025	20/08/2025	3	1	0,5%	3
ALTA MELHORADA	20998438	130893	19/08/2025	20/08/2025	1	1	0,5%	1
ALTA MELHORADA	DESCONHECIDO	118880	21/08/2025	22/08/2025	1	1	0,5%	1
ALTA MELHORADA	21063847	56397	21/08/2025	26/08/2025	5	1	0,5%	5
ALTA MELHORADA	DESCONHECIDO	128560	22/08/2025	22/08/2025	0	1	0,5%	0
ALTA MELHORADA	DESCONHECIDO	130967	22/08/2025	26/08/2025	4	1	0,5%	4
ALTA MELHORADA	21090598	24223	22/08/2025	28/08/2025	6	1	0,5%	6
ALTA MELHORADA	21104897	121329	23/08/2025	25/08/2025	2	1	0,5%	2
ALTA MELHORADA	21104897	121329	25/08/2025	26/08/2025	1	1	0,5%	1
ALTA MELHORADA	21161294	60504	26/08/2025	27/08/2025	1	1	0,5%	1
ALTA MELHORADA	21161579	131022	26/08/2025	28/08/2025	2	1	0,5%	2
ALTA MELHORADA	20506229	80833	23/07/2025	21/08/2025	29	1	0,5%	29
ALTA MELHORADA	20930573	130821	16/08/2025	19/08/2025	3	1	0,5%	3
ALTA MELHORADA	21030875	45225	20/08/2025	28/08/2025	8	1	0,5%	8
ALTA MELHORADA	21087684	68178	22/08/2025	26/08/2025	4	1	0,5%	4
ALTA MELHORADA	21087567	130959	22/08/2025	23/08/2025	1	1	0,5%	1
ALTA MELHORADA	21095701	130985	24/08/2025	25/08/2025	1	1	0,5%	1
ALTA MELHORADA	21095694	130986	24/08/2025	26/08/2025	2	1	0,5%	2
ALTA MELHORADA	20965531	51547	19/08/2025	21/08/2025	2	1	0,5%	2
ALTA MELHORADA	21090356	130976	22/08/2025	23/08/2025	1	1	0,5%	1
ALTA MELHORADA	20931116	130824	16/08/2025	19/08/2025	3	1	0,5%	3
ALTA MELHORADA	21095915	130889	19/08/2025	20/08/2025	1	1	0,5%	1
ALTA MELHORADA	21032482	130919	20/08/2025	23/08/2025	3	1	0,5%	3
ALTA MELHORADA	21216458	131119	28/08/2025	29/08/2025	1	1	0,5%	1
ALTA MELHORADA	20932300	130829	17/08/2025	20/08/2025	3	1	0,5%	3
ALTA MELHORADA	20963890	130847	19/08/2025	21/08/2025	2	1	0,5%	2
ALTA MELHORADA	21071637	78257	22/08/2025	23/08/2025	1	1	0,5%	1
ALTA MELHORADA	21095788	130987	24/08/2025	27/08/2025	3	1	0,5%	3
ALTA MELHORADA	21161251	128058	27/08/2025	28/08/2025	1	1	0,5%	1
ALTA MELHORADA	21216456	131143	28/08/2025	30/08/2025	2	1	0,5%	2
TOTAL		-			269	76	36,2%	4
CLÍNICA PEDIÁTRICA								
ALTA MELHORADA	19785627	129446	23/07/2025	08/08/2025	16	1	0,5%	16
ALTA MELHORADA	19927355	100402	30/07/2025	01/08/2025	2	1	0,5%	2
ALTA MELHORADA	20834364	125122	11/08/2025	13/08/2025	2	1	0,5%	2

ALTA MELHORADA		20427682	71849	21/07/2025	02/08/2025	12	1	0,5%	12
ALTA MELHORADA		DESCONHECIDO	130512	03/08/2025	12/08/2025	9	1	0,5%	9
ALTA MELHORADA		20348245	130183	22/07/2025	01/08/2025	10	1	0,5%	10
ALTA MELHORADA		20482733	66956	23/07/2025	04/08/2025	12	1	0,5%	12
ALTA MELHORADA		20536285	129654	24/07/2025	02/08/2025	9	1	0,5%	9
ALTA MELHORADA		20685481	130495	02/08/2025	08/08/2025	6	1	0,5%	6
ALTA MELHORADA		20891824	129424	13/08/2025	15/08/2025	2	1	0,5%	2
ALTA MELHORADA		20891358	84797	13/08/2025	15/08/2025	2	1	0,5%	2
ALTA MELHORADA		20547580	130342	25/07/2025	08/08/2025	14	1	0,5%	14
ALTA MELHORADA		DESCONHECIDO	129934	01/08/2025	16/08/2025	15	1	0,5%	15
ALTA MELHORADA		DESCONHECIDO	130492	01/08/2025	03/08/2025	2	1	0,5%	2
ALTA MELHORADA		20714014	130543	05/08/2025	07/08/2025	3	1	0,5%	3
ÓBITO		20817081	130683	09/08/2025	15/08/2025	6	1	0,5%	6
ÓBITO		20841526	130713	11/08/2025	12/08/2025	1	1	0,5%	1
ALTA MELHORADA		20482764	130308	23/07/2025	21/08/2025	29	1	0,5%	29
ALTA MELHORADA		20685944	130498	03/08/2025	24/08/2025	22	1	0,5%	22
ALTA MELHORADA		20685948	130499	03/08/2025	24/08/2025	22	1	0,5%	22
ALTA MELHORADA		20928706	130819	15/08/2025	26/08/2025	11	1	0,5%	11
ALTA MELHORADA		20965503	123485	18/08/2025	21/08/2025	3	1	0,5%	3
ALTA MELHORADA		21108983	131014	25/08/2025	31/08/2025	6	1	0,5%	6
ALTA MELHORADA		21063697	127672	27/08/2025	29/08/2025	2	1	0,5%	2
ALTA MELHORADA		21182576	93177	27/08/2025	29/08/2025	2	1	0,5%	2
ALTA MELHORADA		21032481	116814	19/08/2025	21/08/2025	2	1	0,5%	2
ALTA MELHORADA		21097085	130968	25/08/2025	27/08/2025	2	1	0,5%	2
ALTA MELHORADA		20869050	130735	12/08/2025	22/08/2025	9	1	0,5%	9
ALTA MELHORADA		20852810	130774	13/08/2025	31/08/2025	18	1	0,5%	18
ALTA MELHORADA		21167215	131118	27/08/2025	29/08/2025	2	1	0,5%	2
TOTAL						250	30	14,3%	8
TOTAL GERAL	300					1664	362	120,7%	5

DIÁRIAS DE UNIDADE DE TERAPIA INTENSIVA - AGOSTO 2025

DIÁRIAS DE UNIDADE DE TERAPIA INTENSIVA	META MENSAL	IDENTIFICAÇÃO DA CER	Nº DO PRONTUÁRIO	DATA DE INTERNAÇÃO	DATA DA ALTA	TEMPO DE PERMANÊNCIA (EM DIAS)	TOTAL DE DIÁRIAS REALIZADAS	% DE DIÁRIAS REALIZADAS	MÉDIA DE PERMANÊNCIA
UTI Adulto									
ALTA MELHORADA	189	20339147	130143	22/07/2025	08/08/2025	17	17	9,0%	17
ALTA MELHORADA		21056229	130362	28/07/2025	05/08/2025	8	8	4,2%	8
ALTA MELHORADA		20568351	12664	29/07/2025	24/08/2025	26	26	13,8%	26
ALTA MELHORADA		20560692	84551	30/07/2025	02/08/2025	3	3	1,6%	3
ALTA MELHORADA		20626691	107893	31/07/2025	10/08/2025	10	10	5,3%	10
ALTA MELHORADA		20582029	130455	31/07/2025	19/08/2025	19	19	10,1%	19
ÓBITO		20686366	91882	04/08/2025	11/08/2025	7	7	3,7%	7
ALTA MELHORADA		20729464	83247	05/08/2025	06/08/2025	1	1	0,5%	1
ALTA MELHORADA		21095720	130453	07/08/2025	12/08/2025	5	5	2,6%	5
ALTA MELHORADA		20686863	60738	09/08/2025	14/08/2025	5	5	2,6%	5
ALTA MELHORADA		20687336	9491	10/08/2025	15/08/2025	5	5	2,6%	5
ALTA MELHORADA		20844702	130705	11/08/2025	13/08/2025	2	2	1,1%	2
ALTA MELHORADA		20695948	130513	12/08/2025	13/08/2025	1	1	0,5%	1
ÓBITO		20339147	130143	13/08/2025	21/08/2025	8	8	4,2%	8
ALTA MELHORADA		20640550	130453	15/08/2025	18/08/2025	3	3	1,6%	3
ALTA MELHORADA		20686863	60738	19/08/2025	24/08/2025	5	5	2,6%	5
ALTA MELHORADA		20932194	6977	21/08/2025	22/08/2025	1	1	0,5%	1
ÓBITO		20590726	59370	02/08/2025	26/08/2025	24	24	12,7%	24
ALTA MELHORADA		20497523	130355	23/08/2025	28/08/2025	5	5	2,6%	5
ALTA MELHORADA		21095720	130453	24/08/2025	27/08/2025	3	3	1,6%	3
ALTA MELHORADA	-	112635	24/08/2025	26/08/2025	2	2	1,1%	2	
ALTA MELHORADA	20568351	126664	27/08/2025	29/08/2025	2	2	1,1%	2	
TOTAL	189		-			162	162	85,7%	7

UTI NEONATAL									
ALTA MELHORADA		-	129901	06/07/2025	09/08/2025	34	34	25,2%	34
TRANSFERENCIA INTERNA - UTI PED		20400244	130219	18/07/2025	11/08/2025	24	24	17,8%	24
ALTA MELHORADA		20427593	130240	20/07/2025	02/08/2025	13	13	9,6%	13
ALTA MELHORADA		20868962	130495	02/08/2025	08/08/2025	6	6	4,4%	6
TRANSFERENCIA INTERNA - UTI PED		20537065	130335	27/07/2025	02/08/2025	6	6	4,4%	6
TRANSFERENCIA INTERNA - UTI PED		20685944	130498	03/08/2025	15/08/2025	12	12	8,9%	12
TRANSFERENCIA INTERNA - UTI PED	135	20685948	130499	03/08/2025	15/08/2025	12	12	8,9%	12
ÓBITO		20817081	130683	09/08/2025	15/08/2025	6	6	4,4%	6
ÓBITO		20841526	130713	11/08/2025	12/08/2025	1	1	0,7%	1
TRANSFERENCIA INTERNA - UTI PED		-	130816	15/08/2025	21/08/2025	6	6	4,4%	6
TRANSFERENCIA INTERNA - UTI PED		20928674	130817	15/08/2025	21/08/2025	6	6	4,4%	6
ALTA MELHORADA		21108983	131014	25/08/2025	30/08/2025	5	5	3,7%	5
ALTA MELHORADA		20868962	130814	15/08/2025	31/08/2025	16	16	11,9%	16
ALTA MELHORADA		20812842	130677	09/08/2025	31/08/2025	22	22	16,3%	22
TOTAL	135		-			169	169	125,2%	24
UTI PEDIÁTRICA									
ALTA MELHORADA		20482764	130308	23/07/2025	15/08/2025	23	23	17,0%	23
ALTA MELHORADA		20547580	130342	25/07/2025	05/08/2025	11	11	8,1%	11
ALTA MELHORADA		20536285	129654	25/07/2025	02/08/2025	8	8	5,9%	8
ALTA MELHORADA		20557703	130358	26/07/2025	28/07/2025	2	2	1,5%	2
ALTA MELHORADA		19785627	129446	29/07/2025	08/08/2025	10	10	7,4%	10
ALTA MELHORADA	135	20537065	130335	02/08/2025	19/08/2025	17	17	12,6%	17
ALTA MELHORADA		20714014	130543	05/08/2025	07/08/2025	2	2	1,5%	2
ALTA MELHORADA		20815350	130663	08/08/2025	10/08/2025	2	2	1,5%	2
ALTA MELHORADA		20400244	130219	11/08/2025	14/08/2025	3	3	2,2%	3
ALTA MELHORADA		20869050	130735	12/08/2025	18/08/2025	6	6	4,4%	6
ALTA MELHORADA		20685944	130498	15/08/2025	21/08/2025	6	6	4,4%	6
ALTA MELHORADA		20685948	130499	15/08/2025	21/08/2025	6	6	4,4%	6
TOTAL	135					96	96	71,1%	4
TOTAL GERAL (UTI+UCI)	459		-			427	427	93,0%	35

TRATAMENTO CIRURGICO FRATURA DIAFISE DE TIBIA	
DEBRIDAMENTO DE ULCERA / DE TECIDOS DESVITALIZADOS	
REDUÇAO INCRUENTA FRATURA DIAFISARIA DOS OSSOS DO ANTEBRACO	
DEBRIDAMENTO DE ULCERA / DE TECIDOS DESVITALIZADOS	
RETIRADA DE FIO OU PINO INTRA OSSEO	
TRATAMENTO CIRURGICO DE FRATURA DIAFISARIA UNICA DO RADIO / DA ULNA	
TRATAMENTO CIRURGICO FRATURA DO PIAO TIBIAL	
TRATAMENTO CIRURGICO DE FRATURA DA DIAFISE DO FEMUR	
REDUÇAO INCRUENTA DE FRATURA DIAFISARIA DO UMBERO	
TRATAMENTO CIRURGICO DE FRATURA DA PATELA POR FIXACAO INTERNA	
RETIRADA DE FIO OU PINO INTRA OSSEO	
TRATAMENTO CIRURGICO FRATURA DIAFISE DE TIBIA	
TRATAMENTO CIRURGICO DE FRATURA DE CLAVICULA	
DEBRIDAMENTO DE ULCERA / DE TECIDOS DESVITALIZADOS	
TRATAMENTO CIRURGICO DE FRATURA DO PIAO TIBIAL	
EXFIBESE DE TUMOR DE PELE E ANEXOS /CISTO SEBACEO /LIPOMA	
TRATAMENTO CIRURGICO DE FRATURA DIAFISARIA UNICA DO RADIO / DA ULNA	
RETIRADA DE FIO OU PINO INTRA OSSEO	
BIOPSIA /PUNÇAO DE TUMOR SUPERFICIAL DA PELE	
TRATAMENTO CIRURGICO DE FRATURA DIAFISARIA UNICA DO RADIO / DA ULNA	
REDUÇAO INCRUENTA FRATURA DIAFISARIA DOS OSSOS DO ANTEBRACO	
REDUÇAO INCRUENTA DE LUXACAO OU FRATURA /LUXACAO NO PUNHO	
TRATAMENTO CIRURGICO DE FRATURA DIAFISARIA UNICA DO RADIO / DA ULNA	
TRATAMENTO CIRURGICO DE FRATURA /LESAO FISARIA DOS OSSOS DO ANTEBRACO	
TRATAMENTO CIRURGICO DE FRATURA DE EXTREMIDADES /METAFISE PROXIMAL DOS OSSOS DO ANTEBRACO	
RETIRADA DE PLACA E/OU PARAFUSO	
TRATAMENTO CIRURGICO DE FRATURA DIAFISARIA UNICA DO RADIO / DA ULNA	
TRATAMENTO CIRURGICO DIAFISARIA DE ANEXOS OSSOS DO ANTEBRACO	
TRATAMENTO CIRURGICO DIAFISARIA DE AMBOS OS OSSOS DO ANTEBRACO	
TRATAMENTO CIRURGICO DE FRATURA DA EXTREMIDADE / METAFISE DISTAL DOS OSSOS DO ANTEBRACO	
REDUÇAO INCRUENTA DE LUXACAO FEMURO-PATELAR	
TRATAMENTO CIRURGICO DE FRATURA /LESAO FISARIA DAS FALANGES DA MAO (COM FIXACAO)	
TRATAMENTO CIRURGICO DE FRATURA /LESAO FISARIA DOS PODODACTILOS	
TRATAMENTO CIRURGICO DE FRATURA DIAFISARIA UNICA DO RADIO / DA ULNA	
REDUÇAO INCRUENTA DE FRATURA DIAFISARIA /LESAO FISARIA PROXIMAL DO FEMUR	
TRATAMENTO CIRURGICO DE FRATURA DIAFISARIA UNICA DO RADIO / DA ULNA	
TRATAMENTO CIRURGICO DE FRATURA BIMALEOLAR / TRIMALEOLAR / DA FRATURA LUXACAO DO TORNOZELO	
TRATAMENTO CIRURGICO FRATURA DIAFISE DE TIBIA	
RETIRADA DE CORPO ESTRANHO SUBCUTANEO	
REDUÇAO INCRUENTA DE LUXACAO FEMURO-PATELAR	
DEBRIDAMENTO DE ULCERA / DE TECIDOS DESVITALIZADOS	
TRATAMENTO CIRURGICO DE FRATURA DIAFISARIA UNICA DO RADIO / DA ULNA	
RECONSTRUÇÃO DE POLIA TENDINOSA DOS DEDOS DA MÃO	
TRATAMENTO CIRURGICO FRATURA DIAFISE DE TIBIA	
RETIRADA DE FIO OU PINO INTRA OSSEO	
TRATAMENTO CIRURGICO DE FRATURA DA DIAFISE DO UMBERO	
TRATAMENTO CIRURGICO DE FRATURA DA PATELA POR FIXACAO INTERNA	
TRATAMENTO CIRURGICO DE FRATURA /LESAO FISARIA DAS FALANGES DA MAO (COM FIXACAO)	
RETIRADA DE FIO OU PINO INTRA OSSEO	
RETIRADA DE FIO OU PINO INTRA OSSEO	
AMPUTACAO / DESARTICULACAO DE DEDO	
EXCISAO DE LESAO E/OU SUTURA DE FERIMENTO DA PELE ANEXOS E MUCOSA	
REDUÇAO INCRUENTA DE LUXACAO FEMURO-PATELAR	
TRATAMENTO CIRURGICO DE FRATURA DIAFISARIA UNICA DO RADIO / DA ULNA	
TRATAMENTO CIRURGICO DE FRATURA DIAFISARIA UNICA DO RADIO / DA ULNA	
REDUÇAO INCRUENTA FRATURA DIAFISARIA DOS OSSOS DO ANTEBRACO	
TRATAMENTO CIRURGICO DIAFISARIA DE AMBOS OS OSSOS DO ANTEBRACO	
TRATAMENTO CIRURGICO DE FRATURA DIAFISARIA UNICA DO RADIO / DA ULNA	
Quirurgia multipla/ TRATAMENTO CIRURGICO DE FRATURA DA DIAFISE DO FEMUR/ TRATAMENTO CIRURGICO FRATURA DIAFISE DE TIBIA)	
RETIRADA DE CORPO ESTRANHO INTRA ARTICULAR	
TRATAMENTO CIRURGICO DE LUXACAO /FRATURA/LUXACAO METATARSO INTERFALANGEANA	
RETIRADA DE PLACA E/OU PARAFUSOS	
Quirurgia multipla/ TRATAMENTO CIRURGICO DE FRATURA DIAFISARIA UNICA DO RADIO /DA ULNA/ TRATAMENTO CIRURGICO DE FRATURA DA DIAFISE DO UMBERO)	
TRATAMENTO CIRURGICO DE FRATURA DE CLAVICULA	
AMPUTACAO / DESARTICULACAO DE DEDO	
TRATAMENTO CIRURGICO DE FRATURA DIAFISARIA UNICA DO RADIO / DA ULNA	
TECNOMIOSIPLASIA	
TRATAMENTO CIRURGICO DE FRATURA DIAFISARIA UNICA DO RADIO / DA ULNA	
RETIRADA DE FIO OU PINO INTRA OSSEO	
TRATAMENTO CIRURGICO DE FRATURA DA DIAFISE DO UMBERO	
RETIRADA DE FIO OU PINO INTRA OSSEO	
RETIRADA DE FIO OU PINO INTRA OSSEO	
TRATAMENTO CIRURGICO DE FRATURA DIAFISARIA UNICA DO RADIO / DA ULNA	
TRATAMENTO CIRURGICO DIAFISARIA DE AMBOS OS OSSOS DO ANTEBRACO	
TRATAMENTO CIRURGICO DE FRATURA DIAFISARIA UNICA DO RADIO / DA ULNA	
RETIRADA DE FIXADOR EXTERNO	
TRATAMENTO CIRURGICO DE LUXACAO /FRATURA/LUXACAO METACARPO-FALANGIANA	
TRATAMENTO CIRURGICO DE FRATURA DA DIAFISE DO FEMUR	
TRATAMENTO CIRURGICO FRATURA DIAFISE DE TIBIA	
RETIRADA DE FIO OU PINO INTRA OSSEO	
REDUÇAO INCRUENTA DE FRATURA /LESAO FISARIA NO PUNHO	
TOTAL	110
TOTAL GERAL	355

130675	408050500	Média	URGÊNCIA	1	1%	0	1	0	1
130712	415040035	Média	URGÊNCIA	1	1%	0	1	0	1
130718	408020202	Média	URGÊNCIA	1	1%	0	1	0	1
130731	415040035	Média	URGÊNCIA	1	1%	0	1	0	1
40837	408030352	Média	AMBULATORIAL	1	1%	0	1	0	1
69387	408020431	Média	URGÊNCIA	1	1%	0	1	0	1
130666	408050543	Média	ELETIVO	1	1%	0	1	0	1
130513	408050519	Média	ELETIVO	1	1%	0	1	0	1
130687	408020202	Média	URGÊNCIA	1	1%	0	1	0	1
4347	408050527	Média	URGÊNCIA	1	1%	0	1	0	1
128643	408060352	Média	AMBULATORIAL	1	1%	0	1	0	1
41849	408050500	Média	URGÊNCIA	1	1%	0	1	0	1
130687	408010150	Média	ELETIVO	1	1%	0	1	0	1
130256	415040035	Média	URGÊNCIA	1	1%	0	1	0	1
70241	408050543	Média	URGÊNCIA	1	1%	0	1	0	1
27562	401010074	Média	ELETIVO	1	1%	0	1	0	1
130675	408020431	Média	ELETIVO	1	1%	0	1	0	1
126001	408060352	Média	ELETIVO	1	1%	0	1	0	1
124880	201010020	Média	ELETIVO	1	1%	0	1	0	1
130786	408020431	Média	URGÊNCIA	1	1%	0	1	0	1
130811	408020202	Média	URGÊNCIA	1	1%	0	1	0	1
122988	408020245	Média	URGÊNCIA	1	1%	0	1	0	1
76865	408020431	Média	URGÊNCIA	1	1%	0	1	0	1
130824	408020440	Média	URGÊNCIA	1	1%	0	1	0	1
130820	408020407	Média	URGÊNCIA	1	1%	0	1	0	1
128444	408060379	Média	ELETIVO	1	1%	0	1	0	1
130921	408020407	Média	URGÊNCIA	1	1%	0	1	0	1
111172	408020423	Média	URGÊNCIA	1	1%	0	1	0	1
130829	408020423	Média	URGÊNCIA	1	1%	0	1	0	1
128696	408020407	Média	AMBULATORIAL	1	1%	0	1	0	1
130675	408050276	Média	ELETIVO	1	1%	0	1	0	1
130899	408020342	Média	URGÊNCIA	1	1%	0	1	0	1
130893	408050470	Média	URGÊNCIA	1	1%	0	1	0	1
123485	408020431	Média	URGÊNCIA	1	1%	0	1	0	1
130894	408050283	Média	URGÊNCIA	1	1%	0	1	0	1
130847	408020431	Média	URGÊNCIA	1	1%	0	1	0	1
91547	408050497	Média	ELETIVO	1	1%	0	1	0	1
130850	408050500	Média	ELETIVO	1	1%	0	1	0	1
118880	401010112	Média	ELETIVO	1	1%	0	1	0	1
6927	408050276	Média	ELETIVO	1	1%	0	1	0	1
130256	415040035	Média	URGÊNCIA	1	1%	0	1	0	1
130919	408020431	Média	ELETIVO	1	1%	0	1	0	1
78247	408020114	Média	ELETIVO	1	1%	0	1	0	1
130675	408050500	Média	ELETIVO	1	1%	0	1	0	1
128560	408060352	Média	ELETIVO	1	1%	0	1	0	1
130959	408020393	Média	URGÊNCIA	1	1%	0	1	0	1
130199	408050527	Média	ELETIVO	1	1%	0	1	0	1
130976	408020342	Média	URGÊNCIA	1	1%	0	1	0	1
129903	408060352	Média	AMBULATORIAL	1	1%	0	1	0	1
20826	408060352	Média	AMBULATORIAL	1	1%	0	1	0	1
130980	408060342	Média	URGÊNCIA	1	1%	0	1	0	1
130988	401010058	Média	URGÊNCIA	1	1%	0	1	0	1
130985	408050276	Média	URGÊNCIA	1	1%	0	1	0	1
130987	408020431	Média	URGÊNCIA	1	1%	0	1	0	1
66397	408020431	Média	URGÊNCIA	1	1%	0	1	0	1
130986	408020202	Média	URGÊNCIA	1	1%	0	1	0	1
68178	408020423	Média	URGÊNCIA	1	1%	0	1	0	1
121929	408020431	Média	ELETIVO	1	1%	0	1	0	1
97892	415010012	Média	URGÊNCIA	2	2%	0	2	0	2
131009	408060328	Média	URGÊNCIA	1	1%	0	1	0	1
130993	408060338	Média	ELETIVO	1	1%	0	1	0	1
130675	408060379	Média	URGÊNCIA	1	1%	0	1	0	1
130989	415010012	Média	URGÊNCIA	2	2%	0	2	0	2
126282	408010150	Média	URGÊNCIA	1	1%	0	1	0	1
130889	408060042	Média	URGÊNCIA	1	1%	0	1	0	1
130987	408020431	Média	URGÊNCIA	1	1%	0	1	0	1
69504	408050450	Média	ELETIVO	1	1%	0	1	0	1
30199	408020431	Média	URGÊNCIA	1	1%	0	1	0	1
129818	408060352	Média	AMBULATORIAL	1	1%	0	1	0	1
131052	408020393	Média	URGÊNCIA	1	1%	0	1	0	1
129924	408060352	Média	AMBULATORIAL	1	1%	0	1	0	1
128406	408060352	Média	AMBULATORIAL	1	1%	0	1	0	1
45225	408020431	Média	ELETIVO	1	1%	0	1	0	1
128058	408020423	Média	URGÊNCIA	1	1%	0	1	0	1
24223	408020431	Média	ELETIVO	1	1%	0	1	0	1
124910	408060360	Média	ELETIVO	1	1%	0	1	0	1
131119	408020539	Média	URGÊNCIA	1	1%	0	1	0	1
97892	408050519	Média	URGÊNCIA	1	1%	0	1	0	1
131143	408050500	Média	URGÊNCIA	1	1%	0	1	0	1
115070	408060352	Média	ELETIVO	1	1%	0	1	0	1
106641	408020172	Média	URGÊNCIA	1	1%	0	1	0	1
TOTAL				130	116%	0	130	0	130

VASCULAR	
CONFECCAO DE ESTILUA ARTERIOVENOSA O/ ENVERTA DE POLITETRAFLUORETILENO (PTFE)	0
CONFECCAO DE ESTILUA ARTERIOVENOSA P/ HEMODIÁLISE	0
RETIRADA CATETER DE LONGA PERMANENCIA SEMI OU TOTALMENTE IMPLANTAVEL	0
TRANSPOSICAO DE VEIAS DO SISTEMA VENOSO PROFUNDO	0
TOTAL	0
TOTAL GERAL	355

123002	418010013	Alta	ELETIVO	1	%	0	0	1	1
69533	408020431	Média	URGÊNCIA	1	1%	0	1	0	1
127591	406020477	Média	ELETIVO	0	%	0	0	1	1
78872	406020477	Alta	ELETIVO	1	%	0	0	1	1
TOTAL				4	%	0	1	3	4
TOTAL GERAL				401	113%	3	370	28	401

*Nota: Complexidade refere-se a classificação da cirurgia em baixa, média e alta complexidade de acordo com a tabela SIGTAP
 Cirurgias tidas como "atenção básica", estão classificadas como "baixa complexidade".
 Cirurgias múltiplas são classificadas de acordo com a tabela SIGTAP e descritas em sequência, do maior valor para o menor de acordo com a tabela SUS
 Os prontuários que se repetem, são referentes à passagens no centro cirúrgico e reabordagens realizadas em datas distintas

SERVIÇO DE AMBULATÓRIO - CONSULTA MÉDICA - AGOSTO 2025

CONSULTA MÉDICA	META MENSAL CONTRATO	Nº PRONTUÁRIO	TIPO DE CONSULTA (1º VEZ OU EGRESSO)	TOTAL CONSULTA 1ª VEZ	TOTAL CONSULTA DE EGRESSOS	TOTAL CONSULTAS REALIZADAS	% REALIZADO	TOTAL DE ABSENTEÍSMO	% DE ABSENTEÍSMO
ANESTESIOLOGIA		395	1º VEZ	1	0	1	0,5%	0	0,0%
ANESTESIOLOGIA		51663	1º VEZ	1	0	1	0,5%	0	0,0%
ANESTESIOLOGIA		126717	1º VEZ	1	0	1	0,5%	0	0,0%
ANESTESIOLOGIA		2386	1º VEZ	1	0	1	0,5%	0	0,0%
ANESTESIOLOGIA		77108	1º VEZ	1	0	1	0,5%	0	0,0%
ANESTESIOLOGIA		77108	1º VEZ	1	0	1	0,5%	0	0,0%
ANESTESIOLOGIA		5515	1º VEZ	1	0	1	0,5%	0	0,0%
ANESTESIOLOGIA		128819	1º VEZ	1	0	1	0,5%	0	0,0%
ANESTESIOLOGIA		91652	1º VEZ	1	0	1	0,5%	0	0,0%
ANESTESIOLOGIA		24449	1º VEZ	1	0	1	0,5%	0	0,0%
ANESTESIOLOGIA		59941	1º VEZ	1	0	1	0,5%	0	0,0%
ANESTESIOLOGIA		2380	1º VEZ	1	0	1	0,5%	0	0,0%
ANESTESIOLOGIA		126976	1º VEZ	1	0	1	0,5%	0	0,0%
ANESTESIOLOGIA		118385	1º VEZ	1	0	1	0,5%	0	0,0%
ANESTESIOLOGIA		129349	1º VEZ	1	0	1	0,5%	0	0,0%
ANESTESIOLOGIA		125122	1º VEZ	1	0	1	0,5%	0	0,0%
ANESTESIOLOGIA		130480	1º VEZ	1	0	1	0,5%	0	0,0%
ANESTESIOLOGIA		130480	1º VEZ	1	0	1	0,5%	0	0,0%
ANESTESIOLOGIA		120557	1º VEZ	1	0	1	0,5%	0	0,0%
ANESTESIOLOGIA		114317	1º VEZ	1	0	1	0,5%	0	0,0%
ANESTESIOLOGIA		40260	1º VEZ	1	0	1	0,5%	0	0,0%
ANESTESIOLOGIA		129648	1º VEZ	1	0	1	0,5%	0	0,0%
ANESTESIOLOGIA		26313	1º VEZ	1	0	1	0,5%	0	0,0%
ANESTESIOLOGIA		6166	1º VEZ	1	0	1	0,5%	0	0,0%
ANESTESIOLOGIA		46842	1º VEZ	1	0	1	0,5%	0	0,0%
ANESTESIOLOGIA		116493	1º VEZ	1	0	1	0,5%	0	0,0%
ANESTESIOLOGIA		86424	1º VEZ	1	0	1	0,5%	0	0,0%
ANESTESIOLOGIA		46111	1º VEZ	1	0	1	0,5%	0	0,0%
ANESTESIOLOGIA		69948	1º VEZ	1	0	1	0,5%	0	0,0%
ANESTESIOLOGIA		84797	1º VEZ	1	0	1	0,5%	0	0,0%
ANESTESIOLOGIA		127865	1º VEZ	1	0	1	0,5%	0	0,0%
ANESTESIOLOGIA		129424	1º VEZ	1	0	1	0,5%	0	0,0%
ANESTESIOLOGIA		125440	1º VEZ	1	0	1	0,5%	0	0,0%
ANESTESIOLOGIA		22649	1º VEZ	1	0	1	0,5%	0	0,0%

ANESTESIOLOGIA	57987	1° VEZ	1	0	1	0,5%	0	0,0%
ANESTESIOLOGIA	128473	1° VEZ	1	0	1	0,5%	0	0,0%
ANESTESIOLOGIA	130136	1° VEZ	1	0	1	0,5%	0	0,0%
ANESTESIOLOGIA	39471	1° VEZ	1	0	1	0,5%	0	0,0%
ANESTESIOLOGIA	10536	1° VEZ	1	0	1	0,5%	0	0,0%
ANESTESIOLOGIA	49724	1° VEZ	1	0	1	0,5%	0	0,0%
ANESTESIOLOGIA	115070	1° VEZ	1	0	1	0,5%	0	0,0%
ANESTESIOLOGIA	94669	1° VEZ	1	0	1	0,5%	0	0,0%
ANESTESIOLOGIA	59829	1° VEZ	1	0	1	0,5%	0	0,0%
ANESTESIOLOGIA	124162	1° VEZ	1	0	1	0,5%	0	0,0%
ANESTESIOLOGIA	78257	1° VEZ	1	0	1	0,5%	0	0,0%
ANESTESIOLOGIA	37653	1° VEZ	1	0	1	0,5%	0	0,0%
ANESTESIOLOGIA	81814	1° VEZ	1	0	1	0,5%	0	0,0%
ANESTESIOLOGIA	84789	1° VEZ	1	0	1	0,5%	0	0,0%
ANESTESIOLOGIA	125337	1° VEZ	1	0	1	0,5%	0	0,0%
ANESTESIOLOGIA	52575	1° VEZ	1	0	1	0,5%	0	0,0%
ANESTESIOLOGIA	331	1° VEZ	1	0	1	0,5%	0	0,0%
ANESTESIOLOGIA	127672	1° VEZ	1	0	1	0,5%	0	0,0%
ANESTESIOLOGIA	126697	1° VEZ	1	0	1	0,5%	0	0,0%
ANESTESIOLOGIA	119959	1° VEZ	1	0	1	0,5%	0	0,0%
ANESTESIOLOGIA	127426	1° VEZ	1	0	1	0,5%	0	0,0%
ANESTESIOLOGIA	11947	1° VEZ	1	0	1	0,5%	0	0,0%
ANESTESIOLOGIA	28580	1° VEZ	1	0	1	0,5%	0	0,0%
ANESTESIOLOGIA	130439	1° VEZ	1	0	1	0,5%	0	0,0%
ANESTESIOLOGIA	120602	1° VEZ	1	0	1	0,5%	0	0,0%
ANESTESIOLOGIA	130003	1° VEZ	1	0	1	0,5%	0	0,0%
ANESTESIOLOGIA	115607	1° VEZ	1	0	1	0,5%	0	0,0%
ANESTESIOLOGIA	85777	1° VEZ	1	0	1	0,5%	0	0,0%
ANESTESIOLOGIA	82569	1° VEZ	1	0	1	0,5%	0	0,0%
ANESTESIOLOGIA	117341	1° VEZ	1	0	1	0,5%	0	0,0%
ANESTESIOLOGIA	129643	1° VEZ	1	0	1	0,5%	0	0,0%
ANESTESIOLOGIA	117287	1° VEZ	1	0	1	0,5%	0	0,0%
ANESTESIOLOGIA	129244	1° VEZ	1	0	1	0,5%	0	0,0%
ANESTESIOLOGIA	55802	1° VEZ	1	0	1	0,5%	0	0,0%
ANESTESIOLOGIA	130062	1° VEZ	1	0	1	0,5%	0	0,0%
ANESTESIOLOGIA	54361	1° VEZ	1	0	1	0,5%	0	0,0%
ANESTESIOLOGIA	60619	1° VEZ	1	0	1	0,5%	0	0,0%
ANESTESIOLOGIA	40131	1° VEZ	1	0	1	0,5%	0	0,0%
ANESTESIOLOGIA	27619	1° VEZ	1	0	1	0,5%	0	0,0%
ANESTESIOLOGIA	87561	1° VEZ	1	0	1	0,5%	0	0,0%
ANESTESIOLOGIA	70022	1° VEZ	1	0	1	0,5%	0	0,0%
ANESTESIOLOGIA	123937	1° VEZ	1	0	1	0,5%	0	0,0%

200

ANESTESIOLOGIA	28778	1° VEZ	1	0	1	0,5%	0	0,0%
ANESTESIOLOGIA	127620	EGRESSO	0	1	1	0,5%	0	0,0%
ANESTESIOLOGIA	18144	EGRESSO	0	1	1	0,5%	0	0,0%
ANESTESIOLOGIA	119768	EGRESSO	0	1	1	0,5%	0	0,0%
ANESTESIOLOGIA	7900	EGRESSO	0	1	1	0,5%	0	0,0%
ANESTESIOLOGIA	122237	EGRESSO	0	1	1	0,5%	0	0,0%
ANESTESIOLOGIA	49705	EGRESSO	0	1	1	0,5%	0	0,0%
ANESTESIOLOGIA	120903	EGRESSO	0	1	1	0,5%	0	0,0%
ANESTESIOLOGIA	38576	EGRESSO	0	1	1	0,5%	0	0,0%
ANESTESIOLOGIA	38576	EGRESSO	0	1	1	0,5%	0	0,0%
ANESTESIOLOGIA	129475	EGRESSO	0	1	1	0,5%	0	0,0%
ANESTESIOLOGIA	124432	EGRESSO	0	1	1	0,5%	0	0,0%
ANESTESIOLOGIA	49558	EGRESSO	0	1	1	0,5%	0	0,0%
ANESTESIOLOGIA	115706	EGRESSO	0	1	1	0,5%	0	0,0%
ANESTESIOLOGIA	67490	EGRESSO	0	1	1	0,5%	0	0,0%
ANESTESIOLOGIA	89356	EGRESSO	0	1	1	0,5%	0	0,0%
ANESTESIOLOGIA	87045	EGRESSO	0	1	1	0,5%	0	0,0%
ANESTESIOLOGIA	5479	EGRESSO	0	1	1	0,5%	0	0,0%
ANESTESIOLOGIA	126318	EGRESSO	0	1	1	0,5%	0	0,0%
ANESTESIOLOGIA	82222	EGRESSO	0	1	1	0,5%	0	0,0%
ANESTESIOLOGIA	66173	EGRESSO	0	1	1	0,5%	0	0,0%
ANESTESIOLOGIA	130597	EGRESSO	0	1	1	0,5%	0	0,0%
ANESTESIOLOGIA	584	EGRESSO	0	1	1	0,5%	0	0,0%
ANESTESIOLOGIA	108691	EGRESSO	0	1	1	0,5%	0	0,0%
ANESTESIOLOGIA	31827	EGRESSO	0	1	1	0,5%	0	0,0%
ANESTESIOLOGIA	12628	EGRESSO	0	1	1	0,5%	0	0,0%
ANESTESIOLOGIA	27552	EGRESSO	0	1	1	0,5%	0	0,0%
ANESTESIOLOGIA	124910	EGRESSO	0	1	1	0,5%	0	0,0%
ANESTESIOLOGIA	130595	EGRESSO	0	1	1	0,5%	0	0,0%
ANESTESIOLOGIA	14697	EGRESSO	0	1	1	0,5%	0	0,0%
ANESTESIOLOGIA	60774	EGRESSO	0	1	1	0,5%	0	0,0%
ANESTESIOLOGIA	21835	EGRESSO	0	1	1	0,5%	0	0,0%
ANESTESIOLOGIA	9857	EGRESSO	0	1	1	0,5%	0	0,0%
ANESTESIOLOGIA	75004	EGRESSO	0	1	1	0,5%	0	0,0%
ANESTESIOLOGIA	73128	EGRESSO	0	1	1	0,5%	0	0,0%
ANESTESIOLOGIA	122463	1° VEZ	0	0	0	0,0%	1	0,5%
ANESTESIOLOGIA	73274	1° VEZ	0	0	0	0,0%	1	0,5%
ANESTESIOLOGIA	3127	1° VEZ	0	0	0	0,0%	1	0,5%
ANESTESIOLOGIA	129614	1° VEZ	0	0	0	0,0%	1	0,5%
ANESTESIOLOGIA	14499	1° VEZ	0	0	0	0,0%	1	0,5%
ANESTESIOLOGIA	116622	1° VEZ	0	0	0	0,0%	1	0,5%
ANESTESIOLOGIA	126920	1° VEZ	0	0	0	0,0%	1	0,5%

ANESTESIOLOGIA	52575	1° VEZ	0	0	0	0,0%	1	0,5%
ANESTESIOLOGIA	22023	1° VEZ	0	0	0	0,0%	1	0,5%
ANESTESIOLOGIA	125810	1° VEZ	0	0	0	0,0%	1	0,5%
ANESTESIOLOGIA	124110	1° VEZ	0	0	0	0,0%	1	0,5%
ANESTESIOLOGIA	80670	EGRESSO	0	0	0	0,0%	1	0,5%
ANESTESIOLOGIA	128752	EGRESSO	0	0	0	0,0%	1	0,5%
ANESTESIOLOGIA	68178	EGRESSO	0	1	1	0,5%	0	0,0%
ANESTESIOLOGIA	130675	EGRESSO	0	1	1	0,5%	0	0,0%
ANESTESIOLOGIA	130675	EGRESSO	0	1	1	0,5%	0	0,0%
ANESTESIOLOGIA	130503	EGRESSO	0	1	1	0,5%	0	0,0%
ANESTESIOLOGIA	130625	EGRESSO	0	1	1	0,5%	0	0,0%
ANESTESIOLOGIA	24223	EGRESSO	0	1	1	0,5%	0	0,0%
ANESTESIOLOGIA	130421	EGRESSO	0	1	1	0,5%	0	0,0%
ANESTESIOLOGIA	45225	EGRESSO	0	1	1	0,5%	0	0,0%
ANESTESIOLOGIA	6977	EGRESSO	0	1	1	0,5%	0	0,0%
ANESTESIOLOGIA	67311	EGRESSO	0	1	1	0,5%	0	0,0%
ANESTESIOLOGIA	130573	EGRESSO	0	1	1	0,5%	0	0,0%
ANESTESIOLOGIA	131143	EGRESSO	0	1	1	0,5%	0	0,0%
ANESTESIOLOGIA	20749	EGRESSO	0	1	1	0,5%	0	0,0%
ANESTESIOLOGIA	101695	EGRESSO	0	1	1	0,5%	0	0,0%
ANESTESIOLOGIA	101695	EGRESSO	0	1	1	0,5%	0	0,0%
ANESTESIOLOGIA	130666	EGRESSO	0	1	1	0,5%	0	0,0%
ANESTESIOLOGIA	23470	EGRESSO	0	1	1	0,5%	0	0,0%
ANESTESIOLOGIA	130919	EGRESSO	0	1	1	0,5%	0	0,0%
ANESTESIOLOGIA	128535	EGRESSO	0	1	1	0,5%	0	0,0%
ANESTESIOLOGIA	128444	EGRESSO	0	1	1	0,5%	0	0,0%
ANESTESIOLOGIA	130987	EGRESSO	0	1	1	0,5%	0	0,0%
ANESTESIOLOGIA	22455	EGRESSO	0	1	1	0,5%	0	0,0%
ANESTESIOLOGIA	130199	EGRESSO	0	1	1	0,5%	0	0,0%
ANESTESIOLOGIA	130442	EGRESSO	0	1	1	0,5%	0	0,0%
ANESTESIOLOGIA	130850	EGRESSO	0	1	1	0,5%	0	0,0%
ANESTESIOLOGIA	130967	EGRESSO	0	1	1	0,5%	0	0,0%
ANESTESIOLOGIA	130537	EGRESSO	0	1	1	0,5%	0	0,0%
ANESTESIOLOGIA	130537	EGRESSO	0	1	1	0,5%	0	0,0%
ANESTESIOLOGIA	130537	EGRESSO	0	1	1	0,5%	0	0,0%
ANESTESIOLOGIA	102426	EGRESSO	0	1	1	0,5%	0	0,0%
ANESTESIOLOGIA	116687	EGRESSO	0	1	1	0,5%	0	0,0%
ANESTESIOLOGIA	70241	EGRESSO	0	1	1	0,5%	0	0,0%
ANESTESIOLOGIA	130368	EGRESSO	0	1	1	0,5%	0	0,0%
ANESTESIOLOGIA	104154	EGRESSO	0	1	1	0,5%	0	0,0%
ANESTESIOLOGIA	130805	EGRESSO	0	1	1	0,5%	0	0,0%
ANESTESIOLOGIA	126001	EGRESSO	0	1	1	0,5%	0	0,0%

ANESTESIOLOGIA		130460	EGRESSO	0	1	1	0,5%	0	0,0%
ANESTESIOLOGIA		130512	EGRESSO	0	1	1	0,5%	0	0,0%
ANESTESIOLOGIA		131178	EGRESSO	0	1	1	0,5%	0	0,0%
ANESTESIOLOGIA		130508	EGRESSO	0	1	1	0,5%	0	0,0%
ANESTESIOLOGIA		130362	EGRESSO	0	1	1	0,5%	0	0,0%
ANESTESIOLOGIA		102426	EGRESSO	0	1	1	0,5%	0	0,0%
ANESTESIOLOGIA		130771	EGRESSO	0	1	1	0,5%	0	0,0%
ANESTESIOLOGIA		130771	EGRESSO	0	1	1	0,5%	0	0,0%
ANESTESIOLOGIA		130355	EGRESSO	0	1	1	0,5%	0	0,0%
ANESTESIOLOGIA		130455	EGRESSO	0	1	1	0,5%	0	0,0%
TOTAL	200	-		77	80	157	78,5%	13	6,5%
CARDIOLOGIA		34275	1° VEZ	1	0	1	0,3%	0	0,0%
CARDIOLOGIA		55586	1° VEZ	1	0	1	0,3%	0	0,0%
CARDIOLOGIA		116205	1° VEZ	1	0	1	0,3%	0	0,0%
CARDIOLOGIA		18144	1° VEZ	1	0	1	0,3%	0	0,0%
CARDIOLOGIA		5515	1° VEZ	1	0	1	0,3%	0	0,0%
CARDIOLOGIA		49705	1° VEZ	1	0	1	0,3%	0	0,0%
CARDIOLOGIA		73274	1° VEZ	1	0	1	0,3%	0	0,0%
CARDIOLOGIA		45944	1° VEZ	1	0	1	0,3%	0	0,0%
CARDIOLOGIA		124727	1° VEZ	1	0	1	0,3%	0	0,0%
CARDIOLOGIA		4498	1° VEZ	1	0	1	0,3%	0	0,0%
CARDIOLOGIA		81127	1° VEZ	1	0	1	0,3%	0	0,0%
CARDIOLOGIA		124432	1° VEZ	1	0	1	0,3%	0	0,0%
CARDIOLOGIA		85677	1° VEZ	1	0	1	0,3%	0	0,0%
CARDIOLOGIA		73633	1° VEZ	1	0	1	0,3%	0	0,0%
CARDIOLOGIA		130312	1° VEZ	1	0	1	0,3%	0	0,0%
CARDIOLOGIA		123964	1° VEZ	1	0	1	0,3%	0	0,0%
CARDIOLOGIA		3127	1° VEZ	1	0	1	0,3%	0	0,0%
CARDIOLOGIA		120557	1° VEZ	1	0	1	0,3%	0	0,0%
CARDIOLOGIA		129614	1° VEZ	1	0	1	0,3%	0	0,0%
CARDIOLOGIA		31311	1° VEZ	1	0	1	0,3%	0	0,0%
CARDIOLOGIA		40260	1° VEZ	1	0	1	0,3%	0	0,0%
CARDIOLOGIA		43771	1° VEZ	1	0	1	0,3%	0	0,0%
CARDIOLOGIA		13080	1° VEZ	1	0	1	0,3%	0	0,0%
CARDIOLOGIA		29338	1° VEZ	1	0	1	0,3%	0	0,0%
CARDIOLOGIA		26313	1° VEZ	1	0	1	0,3%	0	0,0%
CARDIOLOGIA		103685	1° VEZ	1	0	1	0,3%	0	0,0%
CARDIOLOGIA		50926	1° VEZ	1	0	1	0,3%	0	0,0%
CARDIOLOGIA		127754	1° VEZ	1	0	1	0,3%	0	0,0%
CARDIOLOGIA		949	1° VEZ	1	0	1	0,3%	0	0,0%
CARDIOLOGIA		46111	1° VEZ	1	0	1	0,3%	0	0,0%

CARDIOLOGIA	62788	1° VEZ	1	0	1	0,3%	0	0,0%
CARDIOLOGIA	27613	1° VEZ	1	0	1	0,3%	0	0,0%
CARDIOLOGIA	65202	1° VEZ	1	0	1	0,3%	0	0,0%
CARDIOLOGIA	128805	1° VEZ	1	0	1	0,3%	0	0,0%
CARDIOLOGIA	54790	1° VEZ	1	0	1	0,3%	0	0,0%
CARDIOLOGIA	4793	1° VEZ	1	0	1	0,3%	0	0,0%
CARDIOLOGIA	46751	1° VEZ	1	0	1	0,3%	0	0,0%
CARDIOLOGIA	116622	1° VEZ	1	0	1	0,3%	0	0,0%
CARDIOLOGIA	60946	1° VEZ	1	0	1	0,3%	0	0,0%
CARDIOLOGIA	82222	1° VEZ	1	0	1	0,3%	0	0,0%
CARDIOLOGIA	30228	1° VEZ	1	0	1	0,3%	0	0,0%
CARDIOLOGIA	86283	1° VEZ	1	0	1	0,3%	0	0,0%
CARDIOLOGIA	10536	1° VEZ	1	0	1	0,3%	0	0,0%
CARDIOLOGIA	122387	1° VEZ	1	0	1	0,3%	0	0,0%
CARDIOLOGIA	28750	1° VEZ	1	0	1	0,3%	0	0,0%
CARDIOLOGIA	22828	1° VEZ	1	0	1	0,3%	0	0,0%
CARDIOLOGIA	84789	1° VEZ	1	0	1	0,3%	0	0,0%
CARDIOLOGIA	35462	1° VEZ	1	0	1	0,3%	0	0,0%
CARDIOLOGIA	13710	1° VEZ	1	0	1	0,3%	0	0,0%
CARDIOLOGIA	7262	1° VEZ	1	0	1	0,3%	0	0,0%
CARDIOLOGIA	85695	1° VEZ	1	0	1	0,3%	0	0,0%
CARDIOLOGIA	69586	1° VEZ	1	0	1	0,3%	0	0,0%
CARDIOLOGIA	584	1° VEZ	1	0	1	0,3%	0	0,0%
CARDIOLOGIA	120058	1° VEZ	1	0	1	0,3%	0	0,0%
CARDIOLOGIA	15271	1° VEZ	1	0	1	0,3%	0	0,0%
CARDIOLOGIA	15271	1° VEZ	1	0	1	0,3%	0	0,0%
CARDIOLOGIA	39100	1° VEZ	1	0	1	0,3%	0	0,0%
CARDIOLOGIA	59776	1° VEZ	1	0	1	0,3%	0	0,0%
CARDIOLOGIA	1887	1° VEZ	1	0	1	0,3%	0	0,0%
CARDIOLOGIA	67304	1° VEZ	1	0	1	0,3%	0	0,0%
CARDIOLOGIA	3588	1° VEZ	1	0	1	0,3%	0	0,0%
CARDIOLOGIA	1961	1° VEZ	1	0	1	0,3%	0	0,0%
CARDIOLOGIA	127775	1° VEZ	1	0	1	0,3%	0	0,0%
CARDIOLOGIA	114085	1° VEZ	1	0	1	0,3%	0	0,0%
CARDIOLOGIA	120602	1° VEZ	1	0	1	0,3%	0	0,0%
CARDIOLOGIA	130534	1° VEZ	1	0	1	0,3%	0	0,0%
CARDIOLOGIA	128752	1° VEZ	1	0	1	0,3%	0	0,0%
CARDIOLOGIA	130530	1° VEZ	1	0	1	0,3%	0	0,0%
CARDIOLOGIA	5863	1° VEZ	1	0	1	0,3%	0	0,0%
CARDIOLOGIA	6512	1° VEZ	1	0	1	0,3%	0	0,0%
CARDIOLOGIA	52211	1° VEZ	1	0	1	0,3%	0	0,0%
CARDIOLOGIA	13519	1° VEZ	1	0	1	0,3%	0	0,0%

CARDIOLOGIA	56230	EGRESSO	0	1	1	0,3%	0	0,0%
CARDIOLOGIA	6465	EGRESSO	0	1	1	0,3%	0	0,0%
CARDIOLOGIA	8939	EGRESSO	0	1	1	0,3%	0	0,0%
CARDIOLOGIA	14493	EGRESSO	0	1	1	0,3%	0	0,0%
CARDIOLOGIA	67003	EGRESSO	0	1	1	0,3%	0	0,0%
CARDIOLOGIA	101788	EGRESSO	0	1	1	0,3%	0	0,0%
CARDIOLOGIA	80311	EGRESSO	0	1	1	0,3%	0	0,0%
CARDIOLOGIA	99169	EGRESSO	0	1	1	0,3%	0	0,0%
CARDIOLOGIA	126416	EGRESSO	0	1	1	0,3%	0	0,0%
CARDIOLOGIA	86299	EGRESSO	0	1	1	0,3%	0	0,0%
CARDIOLOGIA	17011	EGRESSO	0	1	1	0,3%	0	0,0%
CARDIOLOGIA	37743	EGRESSO	0	1	1	0,3%	0	0,0%
CARDIOLOGIA	9146	EGRESSO	0	1	1	0,3%	0	0,0%
CARDIOLOGIA	125381	EGRESSO	0	1	1	0,3%	0	0,0%
CARDIOLOGIA	78405	EGRESSO	0	1	1	0,3%	0	0,0%
CARDIOLOGIA	130480	EGRESSO	0	1	1	0,3%	0	0,0%
CARDIOLOGIA	19962	EGRESSO	0	1	1	0,3%	0	0,0%
CARDIOLOGIA	334605	EGRESSO	0	1	1	0,3%	0	0,0%
CARDIOLOGIA	121782	EGRESSO	0	1	1	0,3%	0	0,0%
CARDIOLOGIA	121782	EGRESSO	0	1	1	0,3%	0	0,0%
CARDIOLOGIA	4514	EGRESSO	0	1	1	0,3%	0	0,0%
CARDIOLOGIA	20441	EGRESSO	0	1	1	0,3%	0	0,0%
CARDIOLOGIA	90539	EGRESSO	0	1	1	0,3%	0	0,0%
CARDIOLOGIA	38266	EGRESSO	0	1	1	0,3%	0	0,0%
CARDIOLOGIA	17529	EGRESSO	0	1	1	0,3%	0	0,0%
CARDIOLOGIA	33522	EGRESSO	0	1	1	0,3%	0	0,0%
CARDIOLOGIA	30686	EGRESSO	0	1	1	0,3%	0	0,0%
CARDIOLOGIA	115706	EGRESSO	0	1	1	0,3%	0	0,0%
CARDIOLOGIA	86271	EGRESSO	0	1	1	0,3%	0	0,0%
CARDIOLOGIA	36606	EGRESSO	0	1	1	0,3%	0	0,0%
CARDIOLOGIA	14853	EGRESSO	0	1	1	0,3%	0	0,0%
CARDIOLOGIA	128853	EGRESSO	0	1	1	0,3%	0	0,0%
CARDIOLOGIA	122182	EGRESSO	0	1	1	0,3%	0	0,0%
CARDIOLOGIA	67490	EGRESSO	0	1	1	0,3%	0	0,0%
CARDIOLOGIA	18884	EGRESSO	0	1	1	0,3%	0	0,0%
CARDIOLOGIA	80534	EGRESSO	0	1	1	0,3%	0	0,0%
CARDIOLOGIA	4365	EGRESSO	0	1	1	0,3%	0	0,0%
CARDIOLOGIA	28106	EGRESSO	0	1	1	0,3%	0	0,0%
CARDIOLOGIA	127774	EGRESSO	0	1	1	0,3%	0	0,0%
CARDIOLOGIA	100372	EGRESSO	0	1	1	0,3%	0	0,0%
CARDIOLOGIA	117514	EGRESSO	0	1	1	0,3%	0	0,0%
CARDIOLOGIA	128231	EGRESSO	0	1	1	0,3%	0	0,0%

CARDIOLOGIA	6079	EGRESSO	0	1	1	0,3%	0	0,0%
CARDIOLOGIA	24653	EGRESSO	0	1	1	0,3%	0	0,0%
CARDIOLOGIA	1994	EGRESSO	0	1	1	0,3%	0	0,0%
CARDIOLOGIA	9271	EGRESSO	0	1	1	0,3%	0	0,0%
CARDIOLOGIA	74192	EGRESSO	0	1	1	0,3%	0	0,0%
CARDIOLOGIA	121810	EGRESSO	0	1	1	0,3%	0	0,0%
CARDIOLOGIA	36550	EGRESSO	0	1	1	0,3%	0	0,0%
CARDIOLOGIA	13769	EGRESSO	0	1	1	0,3%	0	0,0%
CARDIOLOGIA	128312	EGRESSO	0	1	1	0,3%	0	0,0%
CARDIOLOGIA	130797	EGRESSO	0	1	1	0,3%	0	0,0%
CARDIOLOGIA	10152	EGRESSO	0	1	1	0,3%	0	0,0%
CARDIOLOGIA	87045	EGRESSO	0	1	1	0,3%	0	0,0%
CARDIOLOGIA	68642	EGRESSO	0	1	1	0,3%	0	0,0%
CARDIOLOGIA	60638	EGRESSO	0	1	1	0,3%	0	0,0%
CARDIOLOGIA	1776	EGRESSO	0	1	1	0,3%	0	0,0%
CARDIOLOGIA	113878	EGRESSO	0	1	1	0,3%	0	0,0%
CARDIOLOGIA	117861	EGRESSO	0	1	1	0,3%	0	0,0%
CARDIOLOGIA	100960	EGRESSO	0	1	1	0,3%	0	0,0%
CARDIOLOGIA	60967	EGRESSO	0	1	1	0,3%	0	0,0%
CARDIOLOGIA	32464	EGRESSO	0	1	1	0,3%	0	0,0%
CARDIOLOGIA	597	EGRESSO	0	1	1	0,3%	0	0,0%
CARDIOLOGIA	129234	EGRESSO	0	1	1	0,3%	0	0,0%
CARDIOLOGIA	100980	EGRESSO	0	1	1	0,3%	0	0,0%
CARDIOLOGIA	26228	EGRESSO	0	1	1	0,3%	0	0,0%
CARDIOLOGIA	34795	EGRESSO	0	1	1	0,3%	0	0,0%
CARDIOLOGIA	14941	EGRESSO	0	1	1	0,3%	0	0,0%
CARDIOLOGIA	3393	EGRESSO	0	1	1	0,3%	0	0,0%
CARDIOLOGIA	58318	EGRESSO	0	1	1	0,3%	0	0,0%
CARDIOLOGIA	59057	EGRESSO	0	1	1	0,3%	0	0,0%
CARDIOLOGIA	39471	EGRESSO	0	1	1	0,3%	0	0,0%
CARDIOLOGIA	48539	EGRESSO	0	1	1	0,3%	0	0,0%
CARDIOLOGIA	91065	EGRESSO	0	1	1	0,3%	0	0,0%
CARDIOLOGIA	19705	EGRESSO	0	1	1	0,3%	0	0,0%
CARDIOLOGIA	122387	EGRESSO	0	1	1	0,3%	0	0,0%
CARDIOLOGIA	80413	EGRESSO	0	1	1	0,3%	0	0,0%
CARDIOLOGIA	66173	EGRESSO	0	1	1	0,3%	0	0,0%
CARDIOLOGIA	24063	EGRESSO	0	1	1	0,3%	0	0,0%
CARDIOLOGIA	95119	EGRESSO	0	1	1	0,3%	0	0,0%
CARDIOLOGIA	37653	EGRESSO	0	1	1	0,3%	0	0,0%
CARDIOLOGIA	81814	EGRESSO	0	1	1	0,3%	0	0,0%
CARDIOLOGIA	22781	EGRESSO	0	1	1	0,3%	0	0,0%
CARDIOLOGIA	40546	EGRESSO	0	1	1	0,3%	0	0,0%

300

CARDIOLOGIA	67713	EGRESSO	0	1	1	0,3%	0	0,0%
CARDIOLOGIA	27752	EGRESSO	0	1	1	0,3%	0	0,0%
CARDIOLOGIA	14491	EGRESSO	0	1	1	0,3%	0	0,0%
CARDIOLOGIA	36790	EGRESSO	0	1	1	0,3%	0	0,0%
CARDIOLOGIA	33968	EGRESSO	0	1	1	0,3%	0	0,0%
CARDIOLOGIA	56022	EGRESSO	0	1	1	0,3%	0	0,0%
CARDIOLOGIA	21811	EGRESSO	0	1	1	0,3%	0	0,0%
CARDIOLOGIA	30687	EGRESSO	0	1	1	0,3%	0	0,0%
CARDIOLOGIA	43173	EGRESSO	0	1	1	0,3%	0	0,0%
CARDIOLOGIA	14421	EGRESSO	0	1	1	0,3%	0	0,0%
CARDIOLOGIA	40028	EGRESSO	0	1	1	0,3%	0	0,0%
CARDIOLOGIA	20320	EGRESSO	0	1	1	0,3%	0	0,0%
CARDIOLOGIA	80670	EGRESSO	0	1	1	0,3%	0	0,0%
CARDIOLOGIA	38834	EGRESSO	0	1	1	0,3%	0	0,0%
CARDIOLOGIA	28182	EGRESSO	0	1	1	0,3%	0	0,0%
CARDIOLOGIA	7433	EGRESSO	0	1	1	0,3%	0	0,0%
CARDIOLOGIA	44580	EGRESSO	0	1	1	0,3%	0	0,0%
CARDIOLOGIA	36460	EGRESSO	0	1	1	0,3%	0	0,0%
CARDIOLOGIA	19057	EGRESSO	0	1	1	0,3%	0	0,0%
CARDIOLOGIA	23190	EGRESSO	0	1	1	0,3%	0	0,0%
CARDIOLOGIA	105336	EGRESSO	0	1	1	0,3%	0	0,0%
CARDIOLOGIA	12669	EGRESSO	0	1	1	0,3%	0	0,0%
CARDIOLOGIA	11013	EGRESSO	0	1	1	0,3%	0	0,0%
CARDIOLOGIA	27827	EGRESSO	0	1	1	0,3%	0	0,0%
CARDIOLOGIA	127426	EGRESSO	0	1	1	0,3%	0	0,0%
CARDIOLOGIA	122394	EGRESSO	0	1	1	0,3%	0	0,0%
CARDIOLOGIA	16386	EGRESSO	0	1	1	0,3%	0	0,0%
CARDIOLOGIA	14676	EGRESSO	0	1	1	0,3%	0	0,0%
CARDIOLOGIA	34350	EGRESSO	0	1	1	0,3%	0	0,0%
CARDIOLOGIA	36908	EGRESSO	0	1	1	0,3%	0	0,0%
CARDIOLOGIA	12000	EGRESSO	0	1	1	0,3%	0	0,0%
CARDIOLOGIA	2324	EGRESSO	0	1	1	0,3%	0	0,0%
CARDIOLOGIA	115660	EGRESSO	0	1	1	0,3%	0	0,0%
CARDIOLOGIA	43750	EGRESSO	0	1	1	0,3%	0	0,0%
CARDIOLOGIA	3353	EGRESSO	0	1	1	0,3%	0	0,0%
CARDIOLOGIA	39469	EGRESSO	0	1	1	0,3%	0	0,0%
CARDIOLOGIA	107661	EGRESSO	0	1	1	0,3%	0	0,0%
CARDIOLOGIA	118276	EGRESSO	0	1	1	0,3%	0	0,0%
CARDIOLOGIA	72048	EGRESSO	0	1	1	0,3%	0	0,0%
CARDIOLOGIA	30030	EGRESSO	0	1	1	0,3%	0	0,0%
CARDIOLOGIA	82716	EGRESSO	0	1	1	0,3%	0	0,0%
CARDIOLOGIA	4026	EGRESSO	0	1	1	0,3%	0	0,0%

CARDIOLOGIA
CARDIOLOGIA
CARDIOLOGIA
CARDIOLOGIA
CARDIOLOGIA
CARDIOLOGIA
CARDIOLOGIA
CARDIOLOGIA
CARDIOLOGIA
CARDIOLOGIA
CARDIOLOGIA
CARDIOLOGIA
CARDIOLOGIA
CARDIOLOGIA
CARDIOLOGIA
CARDIOLOGIA
CARDIOLOGIA
CARDIOLOGIA
CARDIOLOGIA
CARDIOLOGIA
CARDIOLOGIA
CARDIOLOGIA
CARDIOLOGIA
CARDIOLOGIA
CARDIOLOGIA
CARDIOLOGIA
CARDIOLOGIA
CARDIOLOGIA
CARDIOLOGIA
CARDIOLOGIA
CARDIOLOGIA
CARDIOLOGIA
CARDIOLOGIA
CARDIOLOGIA
CARDIOLOGIA
CARDIOLOGIA
CARDIOLOGIA
CARDIOLOGIA
CARDIOLOGIA
CARDIOLOGIA
CARDIOLOGIA
CARDIOLOGIA
CARDIOLOGIA
CARDIOLOGIA

76457	EGRESSO	0	1	1	0,3%	0	0,0%
34740	EGRESSO	0	1	1	0,3%	0	0,0%
120122	EGRESSO	0	1	1	0,3%	0	0,0%
9930	EGRESSO	0	1	1	0,3%	0	0,0%
5450	EGRESSO	0	1	1	0,3%	0	0,0%
7032	EGRESSO	0	1	1	0,3%	0	0,0%
107865	EGRESSO	0	1	1	0,3%	0	0,0%
21253	EGRESSO	0	1	1	0,3%	0	0,0%
118729	EGRESSO	0	1	1	0,3%	0	0,0%
6269	EGRESSO	0	1	1	0,3%	0	0,0%
120007	EGRESSO	0	1	1	0,3%	0	0,0%
130274	EGRESSO	0	1	1	0,3%	0	0,0%
63980	EGRESSO	0	1	1	0,3%	0	0,0%
130350	EGRESSO	0	1	1	0,3%	0	0,0%
1145	EGRESSO	0	1	1	0,3%	0	0,0%
26064	EGRESSO	0	1	1	0,3%	0	0,0%
10359	EGRESSO	0	1	1	0,3%	0	0,0%
103265	EGRESSO	0	1	1	0,3%	0	0,0%
16507	EGRESSO	0	1	1	0,3%	0	0,0%
9547	EGRESSO	0	1	1	0,3%	0	0,0%
129177	EGRESSO	0	1	1	0,3%	0	0,0%
28281	EGRESSO	0	1	1	0,3%	0	0,0%
77679	EGRESSO	0	1	1	0,3%	0	0,0%
125810	EGRESSO	0	1	1	0,3%	0	0,0%
118274	EGRESSO	0	1	1	0,3%	0	0,0%
4970	EGRESSO	0	1	1	0,3%	0	0,0%
126360	EGRESSO	0	1	1	0,3%	0	0,0%
5935	EGRESSO	0	1	1	0,3%	0	0,0%
87354	EGRESSO	0	1	1	0,3%	0	0,0%
87354	EGRESSO	0	1	1	0,3%	0	0,0%
50086	EGRESSO	0	1	1	0,3%	0	0,0%
51437	EGRESSO	0	1	1	0,3%	0	0,0%
19316	EGRESSO	0	1	1	0,3%	0	0,0%
129482	EGRESSO	0	1	1	0,3%	0	0,0%
59737	EGRESSO	0	1	1	0,3%	0	0,0%
22606	EGRESSO	0	1	1	0,3%	0	0,0%
51891	EGRESSO	0	1	1	0,3%	0	0,0%
4231	EGRESSO	0	1	1	0,3%	0	0,0%
50581	EGRESSO	0	1	1	0,3%	0	0,0%
89112	EGRESSO	0	1	1	0,3%	0	0,0%
16421	EGRESSO	0	1	1	0,3%	0	0,0%
49966	EGRESSO	0	1	1	0,3%	0	0,0%

CARDIOLOGIA		0	1° VEZ	0	0	0	0,0%	1	0,3%
CARDIOLOGIA		0	1° VEZ	0	0	0	0,0%	1	0,3%
CARDIOLOGIA		0	1° VEZ	0	0	0	0,0%	1	0,3%
CARDIOLOGIA		103336	EGRESSO	0	0	0	0,0%	1	0,3%
CARDIOLOGIA		9491	EGRESSO	0	0	0	0,0%	1	0,3%
CARDIOLOGIA		77605	EGRESSO	0	0	0	0,0%	1	0,3%
CARDIOLOGIA		129158	EGRESSO	0	0	0	0,0%	1	0,3%
CARDIOLOGIA		984	EGRESSO	0	0	0	0,0%	1	0,3%
CARDIOLOGIA		48756	EGRESSO	0	0	0	0,0%	1	0,3%
CARDIOLOGIA		100660	EGRESSO	0	0	0	0,0%	1	0,3%
CARDIOLOGIA		130036	EGRESSO	0	0	0	0,0%	1	0,3%
CARDIOLOGIA		127589	EGRESSO	0	0	0	0,0%	1	0,3%
CARDIOLOGIA		35771	EGRESSO	0	0	0	0,0%	1	0,3%
CARDIOLOGIA		125668	EGRESSO	0	0	0	0,0%	1	0,3%
CARDIOLOGIA		116409	EGRESSO	0	0	0	0,0%	1	0,3%
CARDIOLOGIA		30038	EGRESSO	0	0	0	0,0%	1	0,3%
CARDIOLOGIA		36326	EGRESSO	0	0	0	0,0%	1	0,3%
CARDIOLOGIA		74529	EGRESSO	0	0	0	0,0%	1	0,3%
CARDIOLOGIA		4590	EGRESSO	0	0	0	0,0%	1	0,3%
CARDIOLOGIA		111928	EGRESSO	0	0	0	0,0%	1	0,3%
CARDIOLOGIA		8955	EGRESSO	0	0	0	0,0%	1	0,3%
CARDIOLOGIA		80655	EGRESSO	0	0	0	0,0%	1	0,3%
CARDIOLOGIA		39252	EGRESSO	0	0	0	0,0%	1	0,3%
CARDIOLOGIA		80670	EGRESSO	0	0	0	0,0%	1	0,3%
CARDIOLOGIA		46424	EGRESSO	0	0	0	0,0%	1	0,3%
CARDIOLOGIA		37363	EGRESSO	0	0	0	0,0%	1	0,3%
CARDIOLOGIA		51437	EGRESSO	0	0	0	0,0%	1	0,3%
CARDIOLOGIA		9168	EGRESSO	0	0	0	0,0%	1	0,3%
CARDIOLOGIA		9168	EGRESSO	0	0	0	0,0%	1	0,3%
CARDIOLOGIA		50581	EGRESSO	0	0	0	0,0%	1	0,3%
CARDIOLOGIA		14697	EGRESSO	0	0	0	0,0%	1	0,3%
CARDIOLOGIA		69269	EGRESSO	0	0	0	0,0%	1	0,3%
CARDIOLOGIA		32616	EGRESSO	0	0	0	0,0%	1	0,3%
CARDIOLOGIA		114484	EGRESSO	0	0	0	0,0%	1	0,3%
CARDIOLOGIA		17553	EGRESSO	0	0	0	0,0%	1	0,3%
TOTAL	300	-		84	230	314	104,7%	45	15,0%
CIRURGIA GERAL		80501	1° VEZ	1	0	1	0,4%	0	0,0%
CIRURGIA GERAL		83886	1° VEZ	1	0	1	0,4%	0	0,0%
CIRURGIA GERAL		119768	1° VEZ	1	0	1	0,4%	0	0,0%
CIRURGIA GERAL		131177	1° VEZ	1	0	1	0,4%	0	0,0%
CIRURGIA GERAL		130974	1° VEZ	1	0	1	0,4%	0	0,0%

CIRURGIA GERAL	65347	1° VEZ	1	0	1	0,4%	0	0,0%
CIRURGIA GERAL	74913	1° VEZ	1	0	1	0,4%	0	0,0%
CIRURGIA GERAL	73274	1° VEZ	1	0	1	0,4%	0	0,0%
CIRURGIA GERAL	45944	1° VEZ	1	0	1	0,4%	0	0,0%
CIRURGIA GERAL	131116	1° VEZ	1	0	1	0,4%	0	0,0%
CIRURGIA GERAL	95186	1° VEZ	1	0	1	0,4%	0	0,0%
CIRURGIA GERAL	35713	1° VEZ	1	0	1	0,4%	0	0,0%
CIRURGIA GERAL	40769	1° VEZ	1	0	1	0,4%	0	0,0%
CIRURGIA GERAL	112218	1° VEZ	1	0	1	0,4%	0	0,0%
CIRURGIA GERAL	57260	1° VEZ	1	0	1	0,4%	0	0,0%
CIRURGIA GERAL	130664	1° VEZ	1	0	1	0,4%	0	0,0%
CIRURGIA GERAL	130767	1° VEZ	1	0	1	0,4%	0	0,0%
CIRURGIA GERAL	31964	1° VEZ	1	0	1	0,4%	0	0,0%
CIRURGIA GERAL	101234	1° VEZ	1	0	1	0,4%	0	0,0%
CIRURGIA GERAL	5791	1° VEZ	1	0	1	0,4%	0	0,0%
CIRURGIA GERAL	127744	1° VEZ	1	0	1	0,4%	0	0,0%
CIRURGIA GERAL	117109	1° VEZ	1	0	1	0,4%	0	0,0%
CIRURGIA GERAL	130130	1° VEZ	1	0	1	0,4%	0	0,0%
CIRURGIA GERAL	17922	1° VEZ	1	0	1	0,4%	0	0,0%
CIRURGIA GERAL	130836	1° VEZ	1	0	1	0,4%	0	0,0%
CIRURGIA GERAL	123409	1° VEZ	1	0	1	0,4%	0	0,0%
CIRURGIA GERAL	29196	1° VEZ	1	0	1	0,4%	0	0,0%
CIRURGIA GERAL	130938	1° VEZ	1	0	1	0,4%	0	0,0%
CIRURGIA GERAL	48915	1° VEZ	1	0	1	0,4%	0	0,0%
CIRURGIA GERAL	17623	1° VEZ	1	0	1	0,4%	0	0,0%
CIRURGIA GERAL	85836	1° VEZ	1	0	1	0,4%	0	0,0%
CIRURGIA GERAL	29000	1° VEZ	1	0	1	0,4%	0	0,0%
CIRURGIA GERAL	36550	1° VEZ	1	0	1	0,4%	0	0,0%
CIRURGIA GERAL	29427	1° VEZ	1	0	1	0,4%	0	0,0%
CIRURGIA GERAL	105837	1° VEZ	1	0	1	0,4%	0	0,0%
CIRURGIA GERAL	7347	1° VEZ	1	0	1	0,4%	0	0,0%
CIRURGIA GERAL	64064	1° VEZ	1	0	1	0,4%	0	0,0%
CIRURGIA GERAL	20383	1° VEZ	1	0	1	0,4%	0	0,0%
CIRURGIA GERAL	59490	1° VEZ	1	0	1	0,4%	0	0,0%
CIRURGIA GERAL	131148	1° VEZ	1	0	1	0,4%	0	0,0%
CIRURGIA GERAL	28008	1° VEZ	1	0	1	0,4%	0	0,0%
CIRURGIA GERAL	33242	1° VEZ	1	0	1	0,4%	0	0,0%
CIRURGIA GERAL	98641	1° VEZ	1	0	1	0,4%	0	0,0%
CIRURGIA GERAL	63120	1° VEZ	1	0	1	0,4%	0	0,0%
CIRURGIA GERAL	124200	1° VEZ	1	0	1	0,4%	0	0,0%
CIRURGIA GERAL	130486	1° VEZ	1	0	1	0,4%	0	0,0%
CIRURGIA GERAL	91065	1° VEZ	1	0	1	0,4%	0	0,0%

CIRURGIA GERAL	55097	1° VEZ	1	0	1	0,4%	0	0,0%
CIRURGIA GERAL	130597	1° VEZ	1	0	1	0,4%	0	0,0%
CIRURGIA GERAL	131076	1° VEZ	1	0	1	0,4%	0	0,0%
CIRURGIA GERAL	130973	1° VEZ	1	0	1	0,4%	0	0,0%
CIRURGIA GERAL	131077	1° VEZ	1	0	1	0,4%	0	0,0%
CIRURGIA GERAL	130917	1° VEZ	1	0	1	0,4%	0	0,0%
CIRURGIA GERAL	80655	1° VEZ	1	0	1	0,4%	0	0,0%
CIRURGIA GERAL	74736	1° VEZ	1	0	1	0,4%	0	0,0%
CIRURGIA GERAL	108732	1° VEZ	1	0	1	0,4%	0	0,0%
CIRURGIA GERAL	3815	1° VEZ	1	0	1	0,4%	0	0,0%
CIRURGIA GERAL	130800	1° VEZ	1	0	1	0,4%	0	0,0%
CIRURGIA GERAL	101417	1° VEZ	1	0	1	0,4%	0	0,0%
CIRURGIA GERAL	23843	1° VEZ	1	0	1	0,4%	0	0,0%
CIRURGIA GERAL	82197	1° VEZ	1	0	1	0,4%	0	0,0%
CIRURGIA GERAL	130732	1° VEZ	1	0	1	0,4%	0	0,0%
CIRURGIA GERAL	130730	1° VEZ	1	0	1	0,4%	0	0,0%
CIRURGIA GERAL	63556	1° VEZ	1	0	1	0,4%	0	0,0%
CIRURGIA GERAL	131115	1° VEZ	1	0	1	0,4%	0	0,0%
CIRURGIA GERAL	7048	1° VEZ	1	0	1	0,4%	0	0,0%
CIRURGIA GERAL	11947	1° VEZ	1	0	1	0,4%	0	0,0%
CIRURGIA GERAL	130636	1° VEZ	1	0	1	0,4%	0	0,0%
CIRURGIA GERAL	87591	1° VEZ	1	0	1	0,4%	0	0,0%
CIRURGIA GERAL	9211	1° VEZ	1	0	1	0,4%	0	0,0%
CIRURGIA GERAL	13972	1° VEZ	1	0	1	0,4%	0	0,0%
CIRURGIA GERAL	59455	1° VEZ	1	0	1	0,4%	0	0,0%
CIRURGIA GERAL	81947	1° VEZ	1	0	1	0,4%	0	0,0%
CIRURGIA GERAL	130970	1° VEZ	1	0	1	0,4%	0	0,0%
CIRURGIA GERAL	66819	1° VEZ	1	0	1	0,4%	0	0,0%
CIRURGIA GERAL	7493	1° VEZ	1	0	1	0,4%	0	0,0%
CIRURGIA GERAL	130595	1° VEZ	1	0	1	0,4%	0	0,0%
CIRURGIA GERAL	1357	1° VEZ	1	0	1	0,4%	0	0,0%
CIRURGIA GERAL	130939	1° VEZ	1	0	1	0,4%	0	0,0%
CIRURGIA GERAL	73193	1° VEZ	1	0	1	0,4%	0	0,0%
CIRURGIA GERAL	131176	1° VEZ	1	0	1	0,4%	0	0,0%
CIRURGIA GERAL	104286	1° VEZ	1	0	1	0,4%	0	0,0%
CIRURGIA GERAL	49851	1° VEZ	1	0	1	0,4%	0	0,0%
CIRURGIA GERAL	48838	1° VEZ	1	0	1	0,4%	0	0,0%
CIRURGIA GERAL	126778	1° VEZ	1	0	1	0,4%	0	0,0%
CIRURGIA GERAL	65493	1° VEZ	1	0	1	0,4%	0	0,0%
CIRURGIA GERAL	74749	1° VEZ	1	0	1	0,4%	0	0,0%
CIRURGIA GERAL	48899	1° VEZ	1	0	1	0,4%	0	0,0%
CIRURGIA GERAL	16874	1° VEZ	1	0	1	0,4%	0	0,0%

CIRURGIA GERAL	67607	1º VEZ	1	0	1	0,4%	0	0,0%
CIRURGIA GERAL	131113	1º VEZ	1	0	1	0,4%	0	0,0%
CIRURGIA GERAL	130598	1º VEZ	1	0	1	0,4%	0	0,0%
CIRURGIA GERAL	125889	EGRESSO	0	1	1	0,4%	0	0,0%
CIRURGIA GERAL	68039	EGRESSO	0	1	1	0,4%	0	0,0%
CIRURGIA GERAL	28388	EGRESSO	0	1	1	0,4%	0	0,0%
CIRURGIA GERAL	7955	EGRESSO	0	1	1	0,4%	0	0,0%
CIRURGIA GERAL	128819	EGRESSO	0	1	1	0,4%	0	0,0%
CIRURGIA GERAL	33025	EGRESSO	0	1	1	0,4%	0	0,0%
CIRURGIA GERAL	119679	EGRESSO	0	1	1	0,4%	0	0,0%
CIRURGIA GERAL	124125	EGRESSO	0	1	1	0,4%	0	0,0%
CIRURGIA GERAL	128740	EGRESSO	0	1	1	0,4%	0	0,0%
CIRURGIA GERAL	121772	EGRESSO	0	1	1	0,4%	0	0,0%
CIRURGIA GERAL	121772	EGRESSO	0	1	1	0,4%	0	0,0%
CIRURGIA GERAL	30418	EGRESSO	0	1	1	0,4%	0	0,0%
CIRURGIA GERAL	29593	EGRESSO	0	1	1	0,4%	0	0,0%
CIRURGIA GERAL	107544	EGRESSO	0	1	1	0,4%	0	0,0%
CIRURGIA GERAL	107544	EGRESSO	0	1	1	0,4%	0	0,0%
CIRURGIA GERAL	86416	EGRESSO	0	1	1	0,4%	0	0,0%
CIRURGIA GERAL	109548	EGRESSO	0	1	1	0,4%	0	0,0%
CIRURGIA GERAL	85755	EGRESSO	0	1	1	0,4%	0	0,0%
CIRURGIA GERAL	129529	EGRESSO	0	1	1	0,4%	0	0,0%
CIRURGIA GERAL	23298	EGRESSO	0	1	1	0,4%	0	0,0%
CIRURGIA GERAL	111011	EGRESSO	0	1	1	0,4%	0	0,0%
CIRURGIA GERAL	61819	EGRESSO	0	1	1	0,4%	0	0,0%
CIRURGIA GERAL	124742	EGRESSO	0	1	1	0,4%	0	0,0%
CIRURGIA GERAL	114191	EGRESSO	0	1	1	0,4%	0	0,0%
CIRURGIA GERAL	657	EGRESSO	0	1	1	0,4%	0	0,0%
CIRURGIA GERAL	114317	EGRESSO	0	1	1	0,4%	0	0,0%
CIRURGIA GERAL	127478	EGRESSO	0	1	1	0,4%	0	0,0%
CIRURGIA GERAL	38266	EGRESSO	0	1	1	0,4%	0	0,0%
CIRURGIA GERAL	85847	EGRESSO	0	1	1	0,4%	0	0,0%
CIRURGIA GERAL	41313	EGRESSO	0	1	1	0,4%	0	0,0%
CIRURGIA GERAL	108211	EGRESSO	0	1	1	0,4%	0	0,0%
CIRURGIA GERAL	44430	EGRESSO	0	1	1	0,4%	0	0,0%
CIRURGIA GERAL	7079	EGRESSO	0	1	1	0,4%	0	0,0%
CIRURGIA GERAL	120443	EGRESSO	0	1	1	0,4%	0	0,0%
CIRURGIA GERAL	7017	EGRESSO	0	1	1	0,4%	0	0,0%
CIRURGIA GERAL	80534	EGRESSO	0	1	1	0,4%	0	0,0%
CIRURGIA GERAL	95062	EGRESSO	0	1	1	0,4%	0	0,0%
CIRURGIA GERAL	54877	EGRESSO	0	1	1	0,4%	0	0,0%
CIRURGIA GERAL	78303	EGRESSO	0	1	1	0,4%	0	0,0%

CIRURGIA GERAL	33267	EGRESSO	0	1	1	0,4%	0	0,0%
CIRURGIA GERAL	114582	EGRESSO	0	1	1	0,4%	0	0,0%
CIRURGIA GERAL	54363	EGRESSO	0	1	1	0,4%	0	0,0%
CIRURGIA GERAL	109936	EGRESSO	0	1	1	0,4%	0	0,0%
CIRURGIA GERAL	91672	EGRESSO	0	1	1	0,4%	0	0,0%
CIRURGIA GERAL	23289	EGRESSO	0	1	1	0,4%	0	0,0%
CIRURGIA GERAL	120938	EGRESSO	0	1	1	0,4%	0	0,0%
CIRURGIA GERAL	120804	EGRESSO	0	1	1	0,4%	0	0,0%
CIRURGIA GERAL	128473	EGRESSO	0	1	1	0,4%	0	0,0%
CIRURGIA GERAL	14222	EGRESSO	0	1	1	0,4%	0	0,0%
CIRURGIA GERAL	25360	EGRESSO	0	1	1	0,4%	0	0,0%
CIRURGIA GERAL	27394	EGRESSO	0	1	1	0,4%	0	0,0%
CIRURGIA GERAL	53235	EGRESSO	0	1	1	0,4%	0	0,0%
CIRURGIA GERAL	100512	EGRESSO	0	1	1	0,4%	0	0,0%
CIRURGIA GERAL	3743	EGRESSO	0	1	1	0,4%	0	0,0%
CIRURGIA GERAL	114268	EGRESSO	0	1	1	0,4%	0	0,0%
CIRURGIA GERAL	77009	EGRESSO	0	1	1	0,4%	0	0,0%
CIRURGIA GERAL	126662	EGRESSO	0	1	1	0,4%	0	0,0%
CIRURGIA GERAL	61915	EGRESSO	0	1	1	0,4%	0	0,0%
CIRURGIA GERAL	124162	EGRESSO	0	1	1	0,4%	0	0,0%
CIRURGIA GERAL	8762	EGRESSO	0	1	1	0,4%	0	0,0%
CIRURGIA GERAL	123865	EGRESSO	0	1	1	0,4%	0	0,0%
CIRURGIA GERAL	122095	EGRESSO	0	1	1	0,4%	0	0,0%
CIRURGIA GERAL	130242	EGRESSO	0	1	1	0,4%	0	0,0%
CIRURGIA GERAL	60439	EGRESSO	0	1	1	0,4%	0	0,0%
CIRURGIA GERAL	951	EGRESSO	0	1	1	0,4%	0	0,0%
CIRURGIA GERAL	129359	EGRESSO	0	1	1	0,4%	0	0,0%
CIRURGIA GERAL	109855	EGRESSO	0	1	1	0,4%	0	0,0%
CIRURGIA GERAL	4052	EGRESSO	0	1	1	0,4%	0	0,0%
CIRURGIA GERAL	124762	EGRESSO	0	1	1	0,4%	0	0,0%
CIRURGIA GERAL	129661	EGRESSO	0	1	1	0,4%	0	0,0%
CIRURGIA GERAL	129661	EGRESSO	0	1	1	0,4%	0	0,0%
CIRURGIA GERAL	503	EGRESSO	0	1	1	0,4%	0	0,0%
CIRURGIA GERAL	54896	EGRESSO	0	1	1	0,4%	0	0,0%
CIRURGIA GERAL	122458	EGRESSO	0	1	1	0,4%	0	0,0%
CIRURGIA GERAL	25901	EGRESSO	0	1	1	0,4%	0	0,0%
CIRURGIA GERAL	95058	EGRESSO	0	1	1	0,4%	0	0,0%
CIRURGIA GERAL	95058	EGRESSO	0	1	1	0,4%	0	0,0%
CIRURGIA GERAL	29133	EGRESSO	0	1	1	0,4%	0	0,0%
CIRURGIA GERAL	127426	EGRESSO	0	1	1	0,4%	0	0,0%
CIRURGIA GERAL	117729	EGRESSO	0	1	1	0,4%	0	0,0%
CIRURGIA GERAL	100016	EGRESSO	0	1	1	0,4%	0	0,0%

CIRURGIA GERAL	93094	EGRESSO	0	1	1	0,4%	0	0,0%
CIRURGIA GERAL	120959	EGRESSO	0	1	1	0,4%	0	0,0%
CIRURGIA GERAL	130573	EGRESSO	0	1	1	0,4%	0	0,0%
CIRURGIA GERAL	130003	EGRESSO	0	1	1	0,4%	0	0,0%
CIRURGIA GERAL	26964	EGRESSO	0	1	1	0,4%	0	0,0%
CIRURGIA GERAL	89733	EGRESSO	0	1	1	0,4%	0	0,0%
CIRURGIA GERAL	66083	EGRESSO	0	1	1	0,4%	0	0,0%
CIRURGIA GERAL	79823	EGRESSO	0	1	1	0,4%	0	0,0%
CIRURGIA GERAL	128617	EGRESSO	0	1	1	0,4%	0	0,0%
CIRURGIA GERAL	129001	EGRESSO	0	1	1	0,4%	0	0,0%
CIRURGIA GERAL	15015	EGRESSO	0	1	1	0,4%	0	0,0%
CIRURGIA GERAL	88987	EGRESSO	0	1	1	0,4%	0	0,0%
CIRURGIA GERAL	18442	EGRESSO	0	1	1	0,4%	0	0,0%
CIRURGIA GERAL	49424	EGRESSO	0	1	1	0,4%	0	0,0%
CIRURGIA GERAL	118230	EGRESSO	0	1	1	0,4%	0	0,0%
CIRURGIA GERAL	90864	EGRESSO	0	1	1	0,4%	0	0,0%
CIRURGIA GERAL	60936	EGRESSO	0	1	1	0,4%	0	0,0%
CIRURGIA GERAL	15047	EGRESSO	0	1	1	0,4%	0	0,0%
CIRURGIA GERAL	121149	EGRESSO	0	1	1	0,4%	0	0,0%
CIRURGIA GERAL	63407	EGRESSO	0	1	1	0,4%	0	0,0%
CIRURGIA GERAL	9179	EGRESSO	0	1	1	0,4%	0	0,0%
CIRURGIA GERAL	55802	EGRESSO	0	1	1	0,4%	0	0,0%
CIRURGIA GERAL	109946	EGRESSO	0	1	1	0,4%	0	0,0%
CIRURGIA GERAL	39048	EGRESSO	0	1	1	0,4%	0	0,0%
CIRURGIA GERAL	99806	EGRESSO	0	1	1	0,4%	0	0,0%
CIRURGIA GERAL	120487	EGRESSO	0	1	1	0,4%	0	0,0%
CIRURGIA GERAL	71583	EGRESSO	0	1	1	0,4%	0	0,0%
CIRURGIA GERAL	130679	EGRESSO	0	1	1	0,4%	0	0,0%
CIRURGIA GERAL	129528	EGRESSO	0	1	1	0,4%	0	0,0%
CIRURGIA GERAL	130669	EGRESSO	0	1	1	0,4%	0	0,0%
CIRURGIA GERAL	9175	EGRESSO	0	1	1	0,4%	0	0,0%
CIRURGIA GERAL	6490	EGRESSO	0	1	1	0,4%	0	0,0%
CIRURGIA GERAL	13975	EGRESSO	0	1	1	0,4%	0	0,0%
CIRURGIA GERAL	35810	EGRESSO	0	1	1	0,4%	0	0,0%
CIRURGIA GERAL	119886	EGRESSO	0	1	1	0,4%	0	0,0%
CIRURGIA GERAL	68746	EGRESSO	0	1	1	0,4%	0	0,0%
CIRURGIA GERAL	130076	EGRESSO	0	1	1	0,4%	0	0,0%
CIRURGIA GERAL	93103	EGRESSO	0	1	1	0,4%	0	0,0%
CIRURGIA GERAL	128616	EGRESSO	0	1	1	0,4%	0	0,0%
CIRURGIA GERAL	68933	EGRESSO	0	1	1	0,4%	0	0,0%
CIRURGIA GERAL	17082	EGRESSO	0	1	1	0,4%	0	0,0%
CIRURGIA GERAL	73128	EGRESSO	0	1	1	0,4%	0	0,0%

CIRURGIA GERAL	123594	EGRESSO	0	1	1	0,4%	0	0,0%
CIRURGIA GERAL	114823	1° VEZ	0	0	0	0,0%	1	0,4%
CIRURGIA GERAL	77596	1° VEZ	0	0	0	0,0%	1	0,4%
CIRURGIA GERAL	0	1° VEZ	0	0	0	0,0%	1	0,4%
CIRURGIA GERAL	36581	1° VEZ	0	0	0	0,0%	1	0,4%
CIRURGIA GERAL	0	1° VEZ	0	0	0	0,0%	1	0,4%
CIRURGIA GERAL	13703	1° VEZ	0	0	0	0,0%	1	0,4%
CIRURGIA GERAL	117349	1° VEZ	0	0	0	0,0%	1	0,4%
CIRURGIA GERAL	24266	1° VEZ	0	0	0	0,0%	1	0,4%
CIRURGIA GERAL	40042	1° VEZ	0	0	0	0,0%	1	0,4%
CIRURGIA GERAL	0	1° VEZ	0	0	0	0,0%	1	0,4%
CIRURGIA GERAL	71289	1° VEZ	0	0	0	0,0%	1	0,4%
CIRURGIA GERAL	21858	1° VEZ	0	0	0	0,0%	1	0,4%
CIRURGIA GERAL	93424	1° VEZ	0	0	0	0,0%	1	0,4%
CIRURGIA GERAL	0	1° VEZ	0	0	0	0,0%	1	0,4%
CIRURGIA GERAL	28580	1° VEZ	0	0	0	0,0%	1	0,4%
CIRURGIA GERAL	123326	1° VEZ	0	0	0	0,0%	1	0,4%
CIRURGIA GERAL	120333	1° VEZ	0	0	0	0,0%	1	0,4%
CIRURGIA GERAL	82100	1° VEZ	0	0	0	0,0%	1	0,4%
CIRURGIA GERAL	97339	1° VEZ	0	0	0	0,0%	1	0,4%
CIRURGIA GERAL	124110	1° VEZ	0	0	0	0,0%	1	0,4%
CIRURGIA GERAL	0	1° VEZ	0	0	0	0,0%	1	0,4%
CIRURGIA GERAL	114826	1° VEZ	0	0	0	0,0%	1	0,4%
CIRURGIA GERAL	0	1° VEZ	0	0	0	0,0%	1	0,4%
CIRURGIA GERAL	110287	1° VEZ	0	0	0	0,0%	1	0,4%
CIRURGIA GERAL	107589	1° VEZ	0	0	0	0,0%	1	0,4%
CIRURGIA GERAL	10938	1° VEZ	0	0	0	0,0%	1	0,4%
CIRURGIA GERAL	106218	1° VEZ	0	0	0	0,0%	1	0,4%
CIRURGIA GERAL	122140	EGRESSO	0	0	0	0,0%	1	0,4%
CIRURGIA GERAL	73271	EGRESSO	0	0	0	0,0%	1	0,4%
CIRURGIA GERAL	67192	EGRESSO	0	0	0	0,0%	1	0,4%
CIRURGIA GERAL	128254	EGRESSO	0	0	0	0,0%	1	0,4%
CIRURGIA GERAL	128474	EGRESSO	0	0	0	0,0%	1	0,4%
CIRURGIA GERAL	103191	EGRESSO	0	0	0	0,0%	1	0,4%
CIRURGIA GERAL	130036	EGRESSO	0	0	0	0,0%	1	0,4%
CIRURGIA GERAL	129663	EGRESSO	0	0	0	0,0%	1	0,4%
CIRURGIA GERAL	9762	EGRESSO	0	0	0	0,0%	1	0,4%
CIRURGIA GERAL	129661	EGRESSO	0	0	0	0,0%	1	0,4%
CIRURGIA GERAL	113776	EGRESSO	0	0	0	0,0%	1	0,4%
CIRURGIA GERAL	107145	EGRESSO	0	0	0	0,0%	1	0,4%
CIRURGIA GERAL	125810	EGRESSO	0	0	0	0,0%	1	0,4%
CIRURGIA GERAL	96836	EGRESSO	0	0	0	0,0%	1	0,4%

TOTAL	250	-	92	124	216	86,4%	41	16,4%
CIRURGIA PEDIATRICA	130413	1° VEZ	1	0	1	1,0%	0	0,0%
CIRURGIA PEDIATRICA	130663	1° VEZ	1	0	1	1,0%	0	0,0%
CIRURGIA PEDIATRICA	130940	1° VEZ	1	0	1	1,0%	0	0,0%
CIRURGIA PEDIATRICA	90145	1° VEZ	1	0	1	1,0%	0	0,0%
CIRURGIA PEDIATRICA	130968	1° VEZ	1	0	1	1,0%	0	0,0%
CIRURGIA PEDIATRICA	125508	1° VEZ	1	0	1	1,0%	0	0,0%
CIRURGIA PEDIATRICA	131027	1° VEZ	1	0	1	1,0%	0	0,0%
CIRURGIA PEDIATRICA	130572	1° VEZ	1	0	1	1,0%	0	0,0%
CIRURGIA PEDIATRICA	111870	1° VEZ	1	0	1	1,0%	0	0,0%
CIRURGIA PEDIATRICA	130189	1° VEZ	1	0	1	1,0%	0	0,0%
CIRURGIA PEDIATRICA	131144	1° VEZ	1	0	1	1,0%	0	0,0%
CIRURGIA PEDIATRICA	131141	1° VEZ	1	0	1	1,0%	0	0,0%
CIRURGIA PEDIATRICA	130765	1° VEZ	1	0	1	1,0%	0	0,0%
CIRURGIA PEDIATRICA	130941	1° VEZ	1	0	1	1,0%	0	0,0%
CIRURGIA PEDIATRICA	110338	1° VEZ	1	0	1	1,0%	0	0,0%
CIRURGIA PEDIATRICA	89356	1° VEZ	1	0	1	1,0%	0	0,0%
CIRURGIA PEDIATRICA	130799	1° VEZ	1	0	1	1,0%	0	0,0%
CIRURGIA PEDIATRICA	131140	1° VEZ	1	0	1	1,0%	0	0,0%
CIRURGIA PEDIATRICA	122381	1° VEZ	1	0	1	1,0%	0	0,0%
CIRURGIA PEDIATRICA	86449	1° VEZ	1	0	1	1,0%	0	0,0%
CIRURGIA PEDIATRICA	131108	1° VEZ	1	0	1	1,0%	0	0,0%
CIRURGIA PEDIATRICA	131147	1° VEZ	1	0	1	1,0%	0	0,0%
CIRURGIA PEDIATRICA	65741	1° VEZ	1	0	1	1,0%	0	0,0%
CIRURGIA PEDIATRICA	130729	1° VEZ	1	0	1	1,0%	0	0,0%
CIRURGIA PEDIATRICA	131109	1° VEZ	1	0	1	1,0%	0	0,0%
CIRURGIA PEDIATRICA	114335	1° VEZ	1	0	1	1,0%	0	0,0%
CIRURGIA PEDIATRICA	117341	1° VEZ	1	0	1	1,0%	0	0,0%
CIRURGIA PEDIATRICA	117341	1° VEZ	1	0	1	1,0%	0	0,0%
CIRURGIA PEDIATRICA	130538	1° VEZ	1	0	1	1,0%	0	0,0%
CIRURGIA PEDIATRICA	89869	1° VEZ	1	0	1	1,0%	0	0,0%
CIRURGIA PEDIATRICA	89869	1° VEZ	1	0	1	1,0%	0	0,0%
CIRURGIA PEDIATRICA	126392	EGRESSO	0	1	1	1,0%	0	0,0%
CIRURGIA PEDIATRICA	129475	EGRESSO	0	1	1	1,0%	0	0,0%
CIRURGIA PEDIATRICA	129475	EGRESSO	0	1	1	1,0%	0	0,0%
CIRURGIA PEDIATRICA	123171	EGRESSO	0	1	1	1,0%	0	0,0%
CIRURGIA PEDIATRICA	93325	EGRESSO	0	1	1	1,0%	0	0,0%
CIRURGIA PEDIATRICA	125122	EGRESSO	0	1	1	1,0%	0	0,0%
CIRURGIA PEDIATRICA	125122	EGRESSO	0	1	1	1,0%	0	0,0%
CIRURGIA PEDIATRICA	125122	EGRESSO	0	1	1	1,0%	0	0,0%
CIRURGIA PEDIATRICA	128816	EGRESSO	0	1	1	1,0%	0	0,0%

100

CIRURGIA PEDIATRICA	128816	EGRESSO	0	1	1	1,0%	0	0,0%
CIRURGIA PEDIATRICA	129605	EGRESSO	0	1	1	1,0%	0	0,0%
CIRURGIA PEDIATRICA	130942	EGRESSO	0	1	1	1,0%	0	0,0%
CIRURGIA PEDIATRICA	126743	EGRESSO	0	1	1	1,0%	0	0,0%
CIRURGIA PEDIATRICA	128857	EGRESSO	0	1	1	1,0%	0	0,0%
CIRURGIA PEDIATRICA	106449	EGRESSO	0	1	1	1,0%	0	0,0%
CIRURGIA PEDIATRICA	130682	EGRESSO	0	1	1	1,0%	0	0,0%
CIRURGIA PEDIATRICA	105575	EGRESSO	0	1	1	1,0%	0	0,0%
CIRURGIA PEDIATRICA	109698	EGRESSO	0	1	1	1,0%	0	0,0%
CIRURGIA PEDIATRICA	89356	EGRESSO	0	1	1	1,0%	0	0,0%
CIRURGIA PEDIATRICA	80801	EGRESSO	0	1	1	1,0%	0	0,0%
CIRURGIA PEDIATRICA	84797	EGRESSO	0	1	1	1,0%	0	0,0%
CIRURGIA PEDIATRICA	127865	EGRESSO	0	1	1	1,0%	0	0,0%
CIRURGIA PEDIATRICA	129424	EGRESSO	0	1	1	1,0%	0	0,0%
CIRURGIA PEDIATRICA	126216	EGRESSO	0	1	1	1,0%	0	0,0%
CIRURGIA PEDIATRICA	129612	EGRESSO	0	1	1	1,0%	0	0,0%
CIRURGIA PEDIATRICA	129354	EGRESSO	0	1	1	1,0%	0	0,0%
CIRURGIA PEDIATRICA	110972	EGRESSO	0	1	1	1,0%	0	0,0%
CIRURGIA PEDIATRICA	108142	EGRESSO	0	1	1	1,0%	0	0,0%
CIRURGIA PEDIATRICA	110365	EGRESSO	0	1	1	1,0%	0	0,0%
CIRURGIA PEDIATRICA	130542	EGRESSO	0	1	1	1,0%	0	0,0%
CIRURGIA PEDIATRICA	130111	EGRESSO	0	1	1	1,0%	0	0,0%
CIRURGIA PEDIATRICA	130111	EGRESSO	0	1	1	1,0%	0	0,0%
CIRURGIA PEDIATRICA	75517	EGRESSO	0	1	1	1,0%	0	0,0%
CIRURGIA PEDIATRICA	130639	EGRESSO	0	1	1	1,0%	0	0,0%
CIRURGIA PEDIATRICA	127475	EGRESSO	0	1	1	1,0%	0	0,0%
CIRURGIA PEDIATRICA	119549	EGRESSO	0	1	1	1,0%	0	0,0%
CIRURGIA PEDIATRICA	130448	EGRESSO	0	1	1	1,0%	0	0,0%
CIRURGIA PEDIATRICA	130448	EGRESSO	0	1	1	1,0%	0	0,0%
CIRURGIA PEDIATRICA	130448	EGRESSO	0	1	1	1,0%	0	0,0%
CIRURGIA PEDIATRICA	120586	EGRESSO	0	1	1	1,0%	0	0,0%
CIRURGIA PEDIATRICA	127672	EGRESSO	0	1	1	1,0%	0	0,0%
CIRURGIA PEDIATRICA	127672	EGRESSO	0	1	1	1,0%	0	0,0%
CIRURGIA PEDIATRICA	116220	EGRESSO	0	1	1	1,0%	0	0,0%
CIRURGIA PEDIATRICA	130848	EGRESSO	0	1	1	1,0%	0	0,0%
CIRURGIA PEDIATRICA	129643	EGRESSO	0	1	1	1,0%	0	0,0%
CIRURGIA PEDIATRICA	127619	EGRESSO	0	1	1	1,0%	0	0,0%
CIRURGIA PEDIATRICA	130538	EGRESSO	0	1	1	1,0%	0	0,0%
CIRURGIA PEDIATRICA	130032	EGRESSO	0	1	1	1,0%	0	0,0%
CIRURGIA PEDIATRICA	130671	EGRESSO	0	1	1	1,0%	0	0,0%
CIRURGIA PEDIATRICA	130217	EGRESSO	0	1	1	1,0%	0	0,0%
CIRURGIA PEDIATRICA	100402	EGRESSO	0	1	1	1,0%	0	0,0%

CIRURGIA PEDIATRICA		128056	1° VEZ	0	0	0	0,0%	1	1,0%
CIRURGIA PEDIATRICA		110365	1° VEZ	0	0	0	0,0%	1	1,0%
CIRURGIA PEDIATRICA		119633	1° VEZ	0	0	0	0,0%	1	1,0%
CIRURGIA PEDIATRICA		0	1° VEZ	0	0	0	0,0%	1	1,0%
CIRURGIA PEDIATRICA		126465	1° VEZ	0	0	0	0,0%	1	1,0%
CIRURGIA PEDIATRICA		0	1° VEZ	0	0	0	0,0%	1	1,0%
CIRURGIA PEDIATRICA		0	1° VEZ	0	0	0	0,0%	1	1,0%
CIRURGIA PEDIATRICA		128217	1° VEZ	0	0	0	0,0%	1	1,0%
CIRURGIA PEDIATRICA		125937	EGRESSO	0	0	0	0,0%	1	1,0%
CIRURGIA PEDIATRICA		129394	EGRESSO	0	0	0	0,0%	1	1,0%
TOTAL	100	-		31	51	82	82,0%	10	10,0%
COLOPROCTOLOGIA		60806	1° VEZ	1	0	1	1,0%	0	0,0%
COLOPROCTOLOGIA		130849	1° VEZ	1	0	1	1,0%	0	0,0%
COLOPROCTOLOGIA		24446	1° VEZ	1	0	1	1,0%	0	0,0%
COLOPROCTOLOGIA		82416	1° VEZ	1	0	1	1,0%	0	0,0%
COLOPROCTOLOGIA		120903	1° VEZ	1	0	1	1,0%	0	0,0%
COLOPROCTOLOGIA		73915	1° VEZ	1	0	1	1,0%	0	0,0%
COLOPROCTOLOGIA		32328	1° VEZ	1	0	1	1,0%	0	0,0%
COLOPROCTOLOGIA		130539	1° VEZ	1	0	1	1,0%	0	0,0%
COLOPROCTOLOGIA		131117	1° VEZ	1	0	1	1,0%	0	0,0%
COLOPROCTOLOGIA		12946	1° VEZ	1	0	1	1,0%	0	0,0%
COLOPROCTOLOGIA		51575	1° VEZ	1	0	1	1,0%	0	0,0%
COLOPROCTOLOGIA		55395	1° VEZ	1	0	1	1,0%	0	0,0%
COLOPROCTOLOGIA		121073	1° VEZ	1	0	1	1,0%	0	0,0%
COLOPROCTOLOGIA		61627	1° VEZ	1	0	1	1,0%	0	0,0%
COLOPROCTOLOGIA		123694	1° VEZ	1	0	1	1,0%	0	0,0%
COLOPROCTOLOGIA		81874	1° VEZ	1	0	1	1,0%	0	0,0%
COLOPROCTOLOGIA		118874	1° VEZ	1	0	1	1,0%	0	0,0%
COLOPROCTOLOGIA		123825	1° VEZ	1	0	1	1,0%	0	0,0%
COLOPROCTOLOGIA		96181	1° VEZ	1	0	1	1,0%	0	0,0%
COLOPROCTOLOGIA		121140	1° VEZ	1	0	1	1,0%	0	0,0%
COLOPROCTOLOGIA		130868	1° VEZ	1	0	1	1,0%	0	0,0%
COLOPROCTOLOGIA		130972	1° VEZ	1	0	1	1,0%	0	0,0%
COLOPROCTOLOGIA		52682	1° VEZ	1	0	1	1,0%	0	0,0%
COLOPROCTOLOGIA		106836	1° VEZ	1	0	1	1,0%	0	0,0%
COLOPROCTOLOGIA		130751	1° VEZ	1	0	1	1,0%	0	0,0%
COLOPROCTOLOGIA		122221	1° VEZ	1	0	1	1,0%	0	0,0%
COLOPROCTOLOGIA		102209	1° VEZ	1	0	1	1,0%	0	0,0%
COLOPROCTOLOGIA		40431	1° VEZ	1	0	1	1,0%	0	0,0%
COLOPROCTOLOGIA		74909	1° VEZ	1	0	1	1,0%	0	0,0%
COLOPROCTOLOGIA		131145	1° VEZ	1	0	1	1,0%	0	0,0%

100

COLOPROCTOLOGIA	122759	EGRESSO	0	1	1	1,0%	0	0,0%
COLOPROCTOLOGIA	125275	EGRESSO	0	1	1	1,0%	0	0,0%
COLOPROCTOLOGIA	83886	EGRESSO	0	1	1	1,0%	0	0,0%
COLOPROCTOLOGIA	119768	EGRESSO	0	1	1	1,0%	0	0,0%
COLOPROCTOLOGIA	58659	EGRESSO	0	1	1	1,0%	0	0,0%
COLOPROCTOLOGIA	2066	EGRESSO	0	1	1	1,0%	0	0,0%
COLOPROCTOLOGIA	130826	EGRESSO	0	1	1	1,0%	0	0,0%
COLOPROCTOLOGIA	125836	EGRESSO	0	1	1	1,0%	0	0,0%
COLOPROCTOLOGIA	43886	EGRESSO	0	1	1	1,0%	0	0,0%
COLOPROCTOLOGIA	125249	EGRESSO	0	1	1	1,0%	0	0,0%
COLOPROCTOLOGIA	94154	EGRESSO	0	1	1	1,0%	0	0,0%
COLOPROCTOLOGIA	126208	EGRESSO	0	1	1	1,0%	0	0,0%
COLOPROCTOLOGIA	126976	EGRESSO	0	1	1	1,0%	0	0,0%
COLOPROCTOLOGIA	89856	EGRESSO	0	1	1	1,0%	0	0,0%
COLOPROCTOLOGIA	37736	EGRESSO	0	1	1	1,0%	0	0,0%
COLOPROCTOLOGIA	123964	EGRESSO	0	1	1	1,0%	0	0,0%
COLOPROCTOLOGIA	125708	EGRESSO	0	1	1	1,0%	0	0,0%
COLOPROCTOLOGIA	78739	EGRESSO	0	1	1	1,0%	0	0,0%
COLOPROCTOLOGIA	117469	EGRESSO	0	1	1	1,0%	0	0,0%
COLOPROCTOLOGIA	124356	EGRESSO	0	1	1	1,0%	0	0,0%
COLOPROCTOLOGIA	86424	EGRESSO	0	1	1	1,0%	0	0,0%
COLOPROCTOLOGIA	1974	EGRESSO	0	1	1	1,0%	0	0,0%
COLOPROCTOLOGIA	126946	EGRESSO	0	1	1	1,0%	0	0,0%
COLOPROCTOLOGIA	114675	EGRESSO	0	1	1	1,0%	0	0,0%
COLOPROCTOLOGIA	46751	EGRESSO	0	1	1	1,0%	0	0,0%
COLOPROCTOLOGIA	130136	EGRESSO	0	1	1	1,0%	0	0,0%
COLOPROCTOLOGIA	127963	EGRESSO	0	1	1	1,0%	0	0,0%
COLOPROCTOLOGIA	127753	EGRESSO	0	1	1	1,0%	0	0,0%
COLOPROCTOLOGIA	111928	EGRESSO	0	1	1	1,0%	0	0,0%
COLOPROCTOLOGIA	31010	EGRESSO	0	1	1	1,0%	0	0,0%
COLOPROCTOLOGIA	106388	EGRESSO	0	1	1	1,0%	0	0,0%
COLOPROCTOLOGIA	126683	EGRESSO	0	1	1	1,0%	0	0,0%
COLOPROCTOLOGIA	2355	EGRESSO	0	1	1	1,0%	0	0,0%
COLOPROCTOLOGIA	8958	EGRESSO	0	1	1	1,0%	0	0,0%
COLOPROCTOLOGIA	16398	EGRESSO	0	1	1	1,0%	0	0,0%
COLOPROCTOLOGIA	47759	EGRESSO	0	1	1	1,0%	0	0,0%
COLOPROCTOLOGIA	64163	EGRESSO	0	1	1	1,0%	0	0,0%
COLOPROCTOLOGIA	25711	EGRESSO	0	1	1	1,0%	0	0,0%
COLOPROCTOLOGIA	130032	EGRESSO	0	1	1	1,0%	0	0,0%
COLOPROCTOLOGIA	80645	EGRESSO	0	1	1	1,0%	0	0,0%
COLOPROCTOLOGIA	6386	EGRESSO	0	1	1	1,0%	0	0,0%
COLOPROCTOLOGIA	0	1° VEZ	0	0	0	0,0%	1	1,0%

COLOPROCTOLOGIA		122221	1° VEZ	0	0	0	0,0%	1	1,0%
COLOPROCTOLOGIA		85782	1° VEZ	0	0	0	0,0%	1	1,0%
COLOPROCTOLOGIA		80645	1° VEZ	0	0	0	0,0%	1	1,0%
COLOPROCTOLOGIA		119768	EGRESSO	0	0	0	0,0%	1	1,0%
COLOPROCTOLOGIA		43886	EGRESSO	0	0	0	0,0%	1	1,0%
COLOPROCTOLOGIA		42202	EGRESSO	0	0	0	0,0%	1	1,0%
COLOPROCTOLOGIA		13080	EGRESSO	0	0	0	0,0%	1	1,0%
COLOPROCTOLOGIA		67034	EGRESSO	0	0	0	0,0%	1	1,0%
COLOPROCTOLOGIA		127769	EGRESSO	0	0	0	0,0%	1	1,0%
COLOPROCTOLOGIA		120778	EGRESSO	0	0	0	0,0%	1	1,0%
TOTAL	100	-		30	41	71	71,0%	11	11,0%
GINECOLOGIA GERAL		104374	1° VEZ	1	0	1	0,5%	0	0,0%
GINECOLOGIA GERAL		6460	1° VEZ	1	0	1	0,5%	0	0,0%
GINECOLOGIA GERAL		16428	1° VEZ	1	0	1	0,5%	0	0,0%
GINECOLOGIA GERAL		17103	1° VEZ	1	0	1	0,5%	0	0,0%
GINECOLOGIA GERAL		71595	1° VEZ	1	0	1	0,5%	0	0,0%
GINECOLOGIA GERAL		131067	1° VEZ	1	0	1	0,5%	0	0,0%
GINECOLOGIA GERAL		42878	1° VEZ	1	0	1	0,5%	0	0,0%
GINECOLOGIA GERAL		5121	1° VEZ	1	0	1	0,5%	0	0,0%
GINECOLOGIA GERAL		66153	1° VEZ	1	0	1	0,5%	0	0,0%
GINECOLOGIA GERAL		131146	1° VEZ	1	0	1	0,5%	0	0,0%
GINECOLOGIA GERAL		6190	1° VEZ	1	0	1	0,5%	0	0,0%
GINECOLOGIA GERAL		79241	1° VEZ	1	0	1	0,5%	0	0,0%
GINECOLOGIA GERAL		75153	1° VEZ	1	0	1	0,5%	0	0,0%
GINECOLOGIA GERAL		68288	1° VEZ	1	0	1	0,5%	0	0,0%
GINECOLOGIA GERAL		18802	1° VEZ	1	0	1	0,5%	0	0,0%
GINECOLOGIA GERAL		131106	1° VEZ	1	0	1	0,5%	0	0,0%
GINECOLOGIA GERAL		9992	1° VEZ	1	0	1	0,5%	0	0,0%
GINECOLOGIA GERAL		131099	1° VEZ	1	0	1	0,5%	0	0,0%
GINECOLOGIA GERAL		103208	1° VEZ	1	0	1	0,5%	0	0,0%
GINECOLOGIA GERAL		44244	1° VEZ	1	0	1	0,5%	0	0,0%
GINECOLOGIA GERAL		39254	1° VEZ	1	0	1	0,5%	0	0,0%
GINECOLOGIA GERAL		107713	1° VEZ	1	0	1	0,5%	0	0,0%
GINECOLOGIA GERAL		75774	1° VEZ	1	0	1	0,5%	0	0,0%
GINECOLOGIA GERAL		110615	1° VEZ	1	0	1	0,5%	0	0,0%
GINECOLOGIA GERAL		65419	1° VEZ	1	0	1	0,5%	0	0,0%
GINECOLOGIA GERAL		130797	1° VEZ	1	0	1	0,5%	0	0,0%
GINECOLOGIA GERAL		10487	1° VEZ	1	0	1	0,5%	0	0,0%
GINECOLOGIA GERAL		82831	1° VEZ	1	0	1	0,5%	0	0,0%
GINECOLOGIA GERAL		130873	1° VEZ	1	0	1	0,5%	0	0,0%
GINECOLOGIA GERAL		121397	1° VEZ	1	0	1	0,5%	0	0,0%

GINECOLOGIA GERAL	14941	1° VEZ	1	0	1	0,5%	0	0,0%
GINECOLOGIA GERAL	88753	1° VEZ	1	0	1	0,5%	0	0,0%
GINECOLOGIA GERAL	130801	1° VEZ	1	0	1	0,5%	0	0,0%
GINECOLOGIA GERAL	18329	1° VEZ	1	0	1	0,5%	0	0,0%
GINECOLOGIA GERAL	131103	1° VEZ	1	0	1	0,5%	0	0,0%
GINECOLOGIA GERAL	45916	1° VEZ	1	0	1	0,5%	0	0,0%
GINECOLOGIA GERAL	41687	1° VEZ	1	0	1	0,5%	0	0,0%
GINECOLOGIA GERAL	4742	1° VEZ	1	0	1	0,5%	0	0,0%
GINECOLOGIA GERAL	65036	1° VEZ	1	0	1	0,5%	0	0,0%
GINECOLOGIA GERAL	80206	1° VEZ	1	0	1	0,5%	0	0,0%
GINECOLOGIA GERAL	107308	1° VEZ	1	0	1	0,5%	0	0,0%
GINECOLOGIA GERAL	7333	1° VEZ	1	0	1	0,5%	0	0,0%
GINECOLOGIA GERAL	44726	1° VEZ	1	0	1	0,5%	0	0,0%
GINECOLOGIA GERAL	73328	1° VEZ	1	0	1	0,5%	0	0,0%
GINECOLOGIA GERAL	5254	1° VEZ	1	0	1	0,5%	0	0,0%
GINECOLOGIA GERAL	19644	1° VEZ	1	0	1	0,5%	0	0,0%
GINECOLOGIA GERAL	131150	1° VEZ	1	0	1	0,5%	0	0,0%
GINECOLOGIA GERAL	17570	1° VEZ	1	0	1	0,5%	0	0,0%
GINECOLOGIA GERAL	4758	1° VEZ	1	0	1	0,5%	0	0,0%
GINECOLOGIA GERAL	27692	1° VEZ	1	0	1	0,5%	0	0,0%
GINECOLOGIA GERAL	111266	1° VEZ	1	0	1	0,5%	0	0,0%
GINECOLOGIA GERAL	123777	1° VEZ	1	0	1	0,5%	0	0,0%
GINECOLOGIA GERAL	131104	1° VEZ	1	0	1	0,5%	0	0,0%
GINECOLOGIA GERAL	56319	1° VEZ	1	0	1	0,5%	0	0,0%
GINECOLOGIA GERAL	69404	1° VEZ	1	0	1	0,5%	0	0,0%
GINECOLOGIA GERAL	130587	1° VEZ	1	0	1	0,5%	0	0,0%
GINECOLOGIA GERAL	82293	1° VEZ	1	0	1	0,5%	0	0,0%
GINECOLOGIA GERAL	5326	1° VEZ	1	0	1	0,5%	0	0,0%
GINECOLOGIA GERAL	21834	1° VEZ	1	0	1	0,5%	0	0,0%
GINECOLOGIA GERAL	54853	1° VEZ	1	0	1	0,5%	0	0,0%
GINECOLOGIA GERAL	19754	1° VEZ	1	0	1	0,5%	0	0,0%
GINECOLOGIA GERAL	69666	1° VEZ	1	0	1	0,5%	0	0,0%
GINECOLOGIA GERAL	6194	1° VEZ	1	0	1	0,5%	0	0,0%
GINECOLOGIA GERAL	130793	1° VEZ	1	0	1	0,5%	0	0,0%
GINECOLOGIA GERAL	21835	1° VEZ	1	0	1	0,5%	0	0,0%
GINECOLOGIA GERAL	56326	1° VEZ	1	0	1	0,5%	0	0,0%
GINECOLOGIA GERAL	587	1° VEZ	1	0	1	0,5%	0	0,0%
GINECOLOGIA GERAL	131063	1° VEZ	1	0	1	0,5%	0	0,0%
GINECOLOGIA GERAL	22234	1° VEZ	1	0	1	0,5%	0	0,0%
GINECOLOGIA GERAL	9807	1° VEZ	1	0	1	0,5%	0	0,0%
GINECOLOGIA GERAL	130314	1° VEZ	1	0	1	0,5%	0	0,0%
GINECOLOGIA GERAL	120343	1° VEZ	1	0	1	0,5%	0	0,0%

GINECOLOGIA GERAL	43688	1° VEZ	1	0	1	0,5%	0	0,0%
GINECOLOGIA GERAL	7543	1° VEZ	1	0	1	0,5%	0	0,0%
GINECOLOGIA GERAL	51663	EGRESSO	0	1	1	0,5%	0	0,0%
GINECOLOGIA GERAL	470	EGRESSO	0	1	1	0,5%	0	0,0%
GINECOLOGIA GERAL	77365	EGRESSO	0	1	1	0,5%	0	0,0%
GINECOLOGIA GERAL	127160	EGRESSO	0	1	1	0,5%	0	0,0%
GINECOLOGIA GERAL	122237	EGRESSO	0	1	1	0,5%	0	0,0%
GINECOLOGIA GERAL	63195	EGRESSO	0	1	1	0,5%	0	0,0%
GINECOLOGIA GERAL	67606	EGRESSO	0	1	1	0,5%	0	0,0%
GINECOLOGIA GERAL	28184	EGRESSO	0	1	1	0,5%	0	0,0%
GINECOLOGIA GERAL	5515	EGRESSO	0	1	1	0,5%	0	0,0%
GINECOLOGIA GERAL	117717	EGRESSO	0	1	1	0,5%	0	0,0%
GINECOLOGIA GERAL	71768	EGRESSO	0	1	1	0,5%	0	0,0%
GINECOLOGIA GERAL	88259	EGRESSO	0	1	1	0,5%	0	0,0%
GINECOLOGIA GERAL	25123	EGRESSO	0	1	1	0,5%	0	0,0%
GINECOLOGIA GERAL	24449	EGRESSO	0	1	1	0,5%	0	0,0%
GINECOLOGIA GERAL	6763	EGRESSO	0	1	1	0,5%	0	0,0%
GINECOLOGIA GERAL	118385	EGRESSO	0	1	1	0,5%	0	0,0%
GINECOLOGIA GERAL	10091	EGRESSO	0	1	1	0,5%	0	0,0%
GINECOLOGIA GERAL	127152	EGRESSO	0	1	1	0,5%	0	0,0%
GINECOLOGIA GERAL	72808	EGRESSO	0	1	1	0,5%	0	0,0%
GINECOLOGIA GERAL	18530	EGRESSO	0	1	1	0,5%	0	0,0%
GINECOLOGIA GERAL	97231	EGRESSO	0	1	1	0,5%	0	0,0%
GINECOLOGIA GERAL	25948	EGRESSO	0	1	1	0,5%	0	0,0%
GINECOLOGIA GERAL	120420	EGRESSO	0	1	1	0,5%	0	0,0%
GINECOLOGIA GERAL	14134	EGRESSO	0	1	1	0,5%	0	0,0%
GINECOLOGIA GERAL	25693	EGRESSO	0	1	1	0,5%	0	0,0%
GINECOLOGIA GERAL	9515	EGRESSO	0	1	1	0,5%	0	0,0%
GINECOLOGIA GERAL	4374	EGRESSO	0	1	1	0,5%	0	0,0%
GINECOLOGIA GERAL	75018	EGRESSO	0	1	1	0,5%	0	0,0%
GINECOLOGIA GERAL	24495	EGRESSO	0	1	1	0,5%	0	0,0%
GINECOLOGIA GERAL	69171	EGRESSO	0	1	1	0,5%	0	0,0%
GINECOLOGIA GERAL	70863	EGRESSO	0	1	1	0,5%	0	0,0%
GINECOLOGIA GERAL	53980	EGRESSO	0	1	1	0,5%	0	0,0%
GINECOLOGIA GERAL	114834	EGRESSO	0	1	1	0,5%	0	0,0%
GINECOLOGIA GERAL	8345	EGRESSO	0	1	1	0,5%	0	0,0%
GINECOLOGIA GERAL	48756	EGRESSO	0	1	1	0,5%	0	0,0%
GINECOLOGIA GERAL	84857	EGRESSO	0	1	1	0,5%	0	0,0%
GINECOLOGIA GERAL	21063	EGRESSO	0	1	1	0,5%	0	0,0%
GINECOLOGIA GERAL	6166	EGRESSO	0	1	1	0,5%	0	0,0%
GINECOLOGIA GERAL	6166	EGRESSO	0	1	1	0,5%	0	0,0%
GINECOLOGIA GERAL	85125	EGRESSO	0	1	1	0,5%	0	0,0%

200

GINECOLOGIA GERAL	116493	EGRESSO	0	1	1	0,5%	0	0,0%
GINECOLOGIA GERAL	44506	EGRESSO	0	1	1	0,5%	0	0,0%
GINECOLOGIA GERAL	79087	EGRESSO	0	1	1	0,5%	0	0,0%
GINECOLOGIA GERAL	3577	EGRESSO	0	1	1	0,5%	0	0,0%
GINECOLOGIA GERAL	1343	EGRESSO	0	1	1	0,5%	0	0,0%
GINECOLOGIA GERAL	37520	EGRESSO	0	1	1	0,5%	0	0,0%
GINECOLOGIA GERAL	77744	EGRESSO	0	1	1	0,5%	0	0,0%
GINECOLOGIA GERAL	21911	EGRESSO	0	1	1	0,5%	0	0,0%
GINECOLOGIA GERAL	22649	EGRESSO	0	1	1	0,5%	0	0,0%
GINECOLOGIA GERAL	86803	EGRESSO	0	1	1	0,5%	0	0,0%
GINECOLOGIA GERAL	64936	EGRESSO	0	1	1	0,5%	0	0,0%
GINECOLOGIA GERAL	129339	EGRESSO	0	1	1	0,5%	0	0,0%
GINECOLOGIA GERAL	117023	EGRESSO	0	1	1	0,5%	0	0,0%
GINECOLOGIA GERAL	126223	EGRESSO	0	1	1	0,5%	0	0,0%
GINECOLOGIA GERAL	119338	EGRESSO	0	1	1	0,5%	0	0,0%
GINECOLOGIA GERAL	57987	EGRESSO	0	1	1	0,5%	0	0,0%
GINECOLOGIA GERAL	22895	EGRESSO	0	1	1	0,5%	0	0,0%
GINECOLOGIA GERAL	97592	EGRESSO	0	1	1	0,5%	0	0,0%
GINECOLOGIA GERAL	74855	EGRESSO	0	1	1	0,5%	0	0,0%
GINECOLOGIA GERAL	129257	EGRESSO	0	1	1	0,5%	0	0,0%
GINECOLOGIA GERAL	55934	EGRESSO	0	1	1	0,5%	0	0,0%
GINECOLOGIA GERAL	76663	EGRESSO	0	1	1	0,5%	0	0,0%
GINECOLOGIA GERAL	86283	EGRESSO	0	1	1	0,5%	0	0,0%
GINECOLOGIA GERAL	64008	EGRESSO	0	1	1	0,5%	0	0,0%
GINECOLOGIA GERAL	44477	EGRESSO	0	1	1	0,5%	0	0,0%
GINECOLOGIA GERAL	12012	EGRESSO	0	1	1	0,5%	0	0,0%
GINECOLOGIA GERAL	94669	EGRESSO	0	1	1	0,5%	0	0,0%
GINECOLOGIA GERAL	59829	EGRESSO	0	1	1	0,5%	0	0,0%
GINECOLOGIA GERAL	8762	EGRESSO	0	1	1	0,5%	0	0,0%
GINECOLOGIA GERAL	37653	EGRESSO	0	1	1	0,5%	0	0,0%
GINECOLOGIA GERAL	130390	EGRESSO	0	1	1	0,5%	0	0,0%
GINECOLOGIA GERAL	66677	EGRESSO	0	1	1	0,5%	0	0,0%
GINECOLOGIA GERAL	125897	EGRESSO	0	1	1	0,5%	0	0,0%
GINECOLOGIA GERAL	56890	EGRESSO	0	1	1	0,5%	0	0,0%
GINECOLOGIA GERAL	46908	EGRESSO	0	1	1	0,5%	0	0,0%
GINECOLOGIA GERAL	37225	EGRESSO	0	1	1	0,5%	0	0,0%
GINECOLOGIA GERAL	126697	EGRESSO	0	1	1	0,5%	0	0,0%
GINECOLOGIA GERAL	126922	EGRESSO	0	1	1	0,5%	0	0,0%
GINECOLOGIA GERAL	120319	EGRESSO	0	1	1	0,5%	0	0,0%
GINECOLOGIA GERAL	59467	EGRESSO	0	1	1	0,5%	0	0,0%
GINECOLOGIA GERAL	36460	EGRESSO	0	1	1	0,5%	0	0,0%
GINECOLOGIA GERAL	38356	EGRESSO	0	1	1	0,5%	0	0,0%

GINECOLOGIA GERAL	51857	EGRESSO	0	1	1	0,5%	0	0,0%
GINECOLOGIA GERAL	39548	EGRESSO	0	1	1	0,5%	0	0,0%
GINECOLOGIA GERAL	3071	EGRESSO	0	1	1	0,5%	0	0,0%
GINECOLOGIA GERAL	58569	EGRESSO	0	1	1	0,5%	0	0,0%
GINECOLOGIA GERAL	68782	EGRESSO	0	1	1	0,5%	0	0,0%
GINECOLOGIA GERAL	119959	EGRESSO	0	1	1	0,5%	0	0,0%
GINECOLOGIA GERAL	57585	EGRESSO	0	1	1	0,5%	0	0,0%
GINECOLOGIA GERAL	7097	EGRESSO	0	1	1	0,5%	0	0,0%
GINECOLOGIA GERAL	6279	EGRESSO	0	1	1	0,5%	0	0,0%
GINECOLOGIA GERAL	23970	EGRESSO	0	1	1	0,5%	0	0,0%
GINECOLOGIA GERAL	108691	EGRESSO	0	1	1	0,5%	0	0,0%
GINECOLOGIA GERAL	22486	EGRESSO	0	1	1	0,5%	0	0,0%
GINECOLOGIA GERAL	33797	EGRESSO	0	1	1	0,5%	0	0,0%
GINECOLOGIA GERAL	11014	EGRESSO	0	1	1	0,5%	0	0,0%
GINECOLOGIA GERAL	92812	EGRESSO	0	1	1	0,5%	0	0,0%
GINECOLOGIA GERAL	27270	EGRESSO	0	1	1	0,5%	0	0,0%
GINECOLOGIA GERAL	111562	EGRESSO	0	1	1	0,5%	0	0,0%
GINECOLOGIA GERAL	111562	EGRESSO	0	1	1	0,5%	0	0,0%
GINECOLOGIA GERAL	125264	EGRESSO	0	1	1	0,5%	0	0,0%
GINECOLOGIA GERAL	106348	EGRESSO	0	1	1	0,5%	0	0,0%
GINECOLOGIA GERAL	43371	EGRESSO	0	1	1	0,5%	0	0,0%
GINECOLOGIA GERAL	2026	EGRESSO	0	1	1	0,5%	0	0,0%
GINECOLOGIA GERAL	106262	EGRESSO	0	1	1	0,5%	0	0,0%
GINECOLOGIA GERAL	125800	EGRESSO	0	1	1	0,5%	0	0,0%
GINECOLOGIA GERAL	125800	EGRESSO	0	1	1	0,5%	0	0,0%
GINECOLOGIA GERAL	131149	EGRESSO	0	1	1	0,5%	0	0,0%
GINECOLOGIA GERAL	127413	EGRESSO	0	1	1	0,5%	0	0,0%
GINECOLOGIA GERAL	106529	EGRESSO	0	1	1	0,5%	0	0,0%
GINECOLOGIA GERAL	33806	EGRESSO	0	1	1	0,5%	0	0,0%
GINECOLOGIA GERAL	36892	EGRESSO	0	1	1	0,5%	0	0,0%
GINECOLOGIA GERAL	60619	EGRESSO	0	1	1	0,5%	0	0,0%
GINECOLOGIA GERAL	10603	EGRESSO	0	1	1	0,5%	0	0,0%
GINECOLOGIA GERAL	40131	EGRESSO	0	1	1	0,5%	0	0,0%
GINECOLOGIA GERAL	1318	EGRESSO	0	1	1	0,5%	0	0,0%
GINECOLOGIA GERAL	3791	EGRESSO	0	1	1	0,5%	0	0,0%
GINECOLOGIA GERAL	126542	EGRESSO	0	1	1	0,5%	0	0,0%
GINECOLOGIA GERAL	35927	EGRESSO	0	1	1	0,5%	0	0,0%
GINECOLOGIA GERAL	46781	EGRESSO	0	1	1	0,5%	0	0,0%
GINECOLOGIA GERAL	110878	EGRESSO	0	1	1	0,5%	0	0,0%
GINECOLOGIA GERAL	31391	EGRESSO	0	1	1	0,5%	0	0,0%
GINECOLOGIA GERAL	21943	EGRESSO	0	1	1	0,5%	0	0,0%
GINECOLOGIA GERAL	21943	EGRESSO	0	1	1	0,5%	0	0,0%

GINECOLOGIA GERAL	31921	EGRESSO	0	1	1	0,5%	0	0,0%
GINECOLOGIA GERAL	89838	EGRESSO	0	1	1	0,5%	0	0,0%
GINECOLOGIA GERAL	82188	EGRESSO	0	1	1	0,5%	0	0,0%
GINECOLOGIA GERAL	91979	EGRESSO	0	1	1	0,5%	0	0,0%
GINECOLOGIA GERAL	21013	EGRESSO	0	1	1	0,5%	0	0,0%
GINECOLOGIA GERAL	90026	EGRESSO	0	1	1	0,5%	0	0,0%
GINECOLOGIA GERAL	93857	EGRESSO	0	1	1	0,5%	0	0,0%
GINECOLOGIA GERAL	11597	EGRESSO	0	1	1	0,5%	0	0,0%
GINECOLOGIA GERAL	11597	EGRESSO	0	1	1	0,5%	0	0,0%
GINECOLOGIA GERAL	39872	EGRESSO	0	1	1	0,5%	0	0,0%
GINECOLOGIA GERAL	7676	1° VEZ	0	0	0	0,0%	1	0,5%
GINECOLOGIA GERAL	49428	1° VEZ	0	0	0	0,0%	1	0,5%
GINECOLOGIA GERAL	84802	1° VEZ	0	0	0	0,0%	1	0,5%
GINECOLOGIA GERAL	65145	1° VEZ	0	0	0	0,0%	1	0,5%
GINECOLOGIA GERAL	46419	1° VEZ	0	0	0	0,0%	1	0,5%
GINECOLOGIA GERAL	0	1° VEZ	0	0	0	0,0%	1	0,5%
GINECOLOGIA GERAL	1082	1° VEZ	0	0	0	0,0%	1	0,5%
GINECOLOGIA GERAL	99533	1° VEZ	0	0	0	0,0%	1	0,5%
GINECOLOGIA GERAL	45014	1° VEZ	0	0	0	0,0%	1	0,5%
GINECOLOGIA GERAL	49427	1° VEZ	0	0	0	0,0%	1	0,5%
GINECOLOGIA GERAL	41687	1° VEZ	0	0	0	0,0%	1	0,5%
GINECOLOGIA GERAL	1753	1° VEZ	0	0	0	0,0%	1	0,5%
GINECOLOGIA GERAL	39252	1° VEZ	0	0	0	0,0%	1	0,5%
GINECOLOGIA GERAL	0	1° VEZ	0	0	0	0,0%	1	0,5%
GINECOLOGIA GERAL	117664	1° VEZ	0	0	0	0,0%	1	0,5%
GINECOLOGIA GERAL	76457	1° VEZ	0	0	0	0,0%	1	0,5%
GINECOLOGIA GERAL	4731	1° VEZ	0	0	0	0,0%	1	0,5%
GINECOLOGIA GERAL	0	1° VEZ	0	0	0	0,0%	1	0,5%
GINECOLOGIA GERAL	33183	1° VEZ	0	0	0	0,0%	1	0,5%
GINECOLOGIA GERAL	104598	1° VEZ	0	0	0	0,0%	1	0,5%
GINECOLOGIA GERAL	117441	1° VEZ	0	0	0	0,0%	1	0,5%
GINECOLOGIA GERAL	116491	1° VEZ	0	0	0	0,0%	1	0,5%
GINECOLOGIA GERAL	0	1° VEZ	0	0	0	0,0%	1	0,5%
GINECOLOGIA GERAL	85214	EGRESSO	0	0	0	0,0%	1	0,5%
GINECOLOGIA GERAL	122758	EGRESSO	0	0	0	0,0%	1	0,5%
GINECOLOGIA GERAL	65008	EGRESSO	0	0	0	0,0%	1	0,5%
GINECOLOGIA GERAL	127974	EGRESSO	0	0	0	0,0%	1	0,5%
GINECOLOGIA GERAL	128291	EGRESSO	0	0	0	0,0%	1	0,5%
GINECOLOGIA GERAL	130523	EGRESSO	0	0	0	0,0%	1	0,5%
GINECOLOGIA GERAL	15271	EGRESSO	0	0	0	0,0%	1	0,5%
GINECOLOGIA GERAL	125764	EGRESSO	0	0	0	0,0%	1	0,5%
GINECOLOGIA GERAL	33183	EGRESSO	0	0	0	0,0%	1	0,5%

TOTAL	200	-	74	134	208	104,0%	32	16,0%	
GINECOLOGIA ONCOLOGICA		39075	1° VEZ	1	0	1	2,5%	0	0,0%
GINECOLOGIA ONCOLOGICA		46184	1° VEZ	1	0	1	2,5%	0	0,0%
GINECOLOGIA ONCOLOGICA		136678	1° VEZ	1	0	1	2,5%	0	0,0%
GINECOLOGIA ONCOLOGICA		3454	1° VEZ	1	0	1	2,5%	0	0,0%
GINECOLOGIA ONCOLOGICA		14243	1° VEZ	1	0	1	2,5%	0	0,0%
GINECOLOGIA ONCOLOGICA		88147	1° VEZ	1	0	1	2,5%	0	0,0%
GINECOLOGIA ONCOLOGICA		2871	1° VEZ	1	0	1	2,5%	0	0,0%
GINECOLOGIA ONCOLOGICA		92442	1° VEZ	1	0	1	2,5%	0	0,0%
GINECOLOGIA ONCOLOGICA		15193	1° VEZ	1	0	1	2,5%	0	0,0%
GINECOLOGIA ONCOLOGICA		96817	1° VEZ	1	0	1	2,5%	0	0,0%
GINECOLOGIA ONCOLOGICA		78318	1° VEZ	1	0	1	2,5%	0	0,0%
GINECOLOGIA ONCOLOGICA		57649	EGRESSO	0	1	1	2,5%	0	0,0%
GINECOLOGIA ONCOLOGICA		119671	EGRESSO	0	1	1	2,5%	0	0,0%
GINECOLOGIA ONCOLOGICA		33604	EGRESSO	0	1	1	2,5%	0	0,0%
GINECOLOGIA ONCOLOGICA		19853	EGRESSO	0	1	1	2,5%	0	0,0%
GINECOLOGIA ONCOLOGICA		129237	EGRESSO	0	1	1	2,5%	0	0,0%
GINECOLOGIA ONCOLOGICA		130208	EGRESSO	0	1	1	2,5%	0	0,0%
GINECOLOGIA ONCOLOGICA		115442	EGRESSO	0	1	1	2,5%	0	0,0%
GINECOLOGIA ONCOLOGICA		127154	EGRESSO	0	1	1	2,5%	0	0,0%
GINECOLOGIA ONCOLOGICA		104848	EGRESSO	0	1	1	2,5%	0	0,0%
GINECOLOGIA ONCOLOGICA	40	108972	EGRESSO	0	1	1	2,5%	0	0,0%
GINECOLOGIA ONCOLOGICA		90120	EGRESSO	0	1	1	2,5%	0	0,0%
GINECOLOGIA ONCOLOGICA		65325	EGRESSO	0	1	1	2,5%	0	0,0%
GINECOLOGIA ONCOLOGICA		88147	EGRESSO	0	1	1	2,5%	0	0,0%
GINECOLOGIA ONCOLOGICA		68782	EGRESSO	0	1	1	2,5%	0	0,0%
GINECOLOGIA ONCOLOGICA		71959	EGRESSO	0	1	1	2,5%	0	0,0%
GINECOLOGIA ONCOLOGICA		120333	EGRESSO	0	1	1	2,5%	0	0,0%
GINECOLOGIA ONCOLOGICA		45939	EGRESSO	0	1	1	2,5%	0	0,0%
GINECOLOGIA ONCOLOGICA		27389	EGRESSO	0	1	1	2,5%	0	0,0%
GINECOLOGIA ONCOLOGICA		51687	EGRESSO	0	1	1	2,5%	0	0,0%
GINECOLOGIA ONCOLOGICA		33534	EGRESSO	0	1	1	2,5%	0	0,0%
GINECOLOGIA ONCOLOGICA		1035	EGRESSO	0	1	1	2,5%	0	0,0%
GINECOLOGIA ONCOLOGICA		34696	EGRESSO	0	1	1	2,5%	0	0,0%
GINECOLOGIA ONCOLOGICA		23873	EGRESSO	0	1	1	2,5%	0	0,0%
GINECOLOGIA ONCOLOGICA		82493	EGRESSO	0	1	1	2,5%	0	0,0%
GINECOLOGIA ONCOLOGICA		26407	1° VEZ	0	0	0	0,0%	1	2,5%
GINECOLOGIA ONCOLOGICA		52002	1° VEZ	0	0	0	0,0%	1	2,5%
GINECOLOGIA ONCOLOGICA		90311	EGRESSO	0	0	0	0,0%	1	2,5%
GINECOLOGIA ONCOLOGICA		120977	EGRESSO	0	0	0	0,0%	1	2,5%
GINECOLOGIA ONCOLOGICA		30178	EGRESSO	0	0	0	0,0%	1	2,5%

GINECOLOGIA ONCOLOGICA		123215	EGRESSO	0	0	0	0,0%	1	2,5%
TOTAL	40	-		11	24	35	87,5%	6	15,0%
MASTOLOGIA		68580	1° VEZ	1	0	1	2,0%	0	0,0%
MASTOLOGIA		130866	1° VEZ	1	0	1	2,0%	0	0,0%
MASTOLOGIA		126113	1° VEZ	1	0	1	2,0%	0	0,0%
MASTOLOGIA		99780	1° VEZ	1	0	1	2,0%	0	0,0%
MASTOLOGIA		118539	1° VEZ	1	0	1	2,0%	0	0,0%
MASTOLOGIA		257	1° VEZ	1	0	1	2,0%	0	0,0%
MASTOLOGIA		108847	1° VEZ	1	0	1	2,0%	0	0,0%
MASTOLOGIA		33180	1° VEZ	1	0	1	2,0%	0	0,0%
MASTOLOGIA		54658	1° VEZ	1	0	1	2,0%	0	0,0%
MASTOLOGIA		11335	1° VEZ	1	0	1	2,0%	0	0,0%
MASTOLOGIA		44669	1° VEZ	1	0	1	2,0%	0	0,0%
MASTOLOGIA		997	1° VEZ	1	0	1	2,0%	0	0,0%
MASTOLOGIA		85023	1° VEZ	1	0	1	2,0%	0	0,0%
MASTOLOGIA		24666	1° VEZ	1	0	1	2,0%	0	0,0%
MASTOLOGIA		19294	EGRESSO	0	1	1	2,0%	0	0,0%
MASTOLOGIA		575	EGRESSO	0	1	1	2,0%	0	0,0%
MASTOLOGIA		62461	EGRESSO	0	1	1	2,0%	0	0,0%
MASTOLOGIA		97320	EGRESSO	0	1	1	2,0%	0	0,0%
MASTOLOGIA		84773	EGRESSO	0	1	1	2,0%	0	0,0%
MASTOLOGIA		94657	EGRESSO	0	1	1	2,0%	0	0,0%
MASTOLOGIA		48240	EGRESSO	0	1	1	2,0%	0	0,0%
MASTOLOGIA		38445	EGRESSO	0	1	1	2,0%	0	0,0%
MASTOLOGIA		7130	EGRESSO	0	1	1	2,0%	0	0,0%
MASTOLOGIA		91700	EGRESSO	0	1	1	2,0%	0	0,0%
MASTOLOGIA		103183	EGRESSO	0	1	1	2,0%	0	0,0%
MASTOLOGIA	50	4624	EGRESSO	0	1	1	2,0%	0	0,0%
MASTOLOGIA		30312	EGRESSO	0	1	1	2,0%	0	0,0%
MASTOLOGIA		55517	EGRESSO	0	1	1	2,0%	0	0,0%
MASTOLOGIA		8408	EGRESSO	0	1	1	2,0%	0	0,0%
MASTOLOGIA		129192	EGRESSO	0	1	1	2,0%	0	0,0%
MASTOLOGIA		49981	EGRESSO	0	1	1	2,0%	0	0,0%
MASTOLOGIA		15069	EGRESSO	0	1	1	2,0%	0	0,0%
MASTOLOGIA		25765	EGRESSO	0	1	1	2,0%	0	0,0%
MASTOLOGIA		58569	EGRESSO	0	1	1	2,0%	0	0,0%
MASTOLOGIA		43331	EGRESSO	0	1	1	2,0%	0	0,0%
MASTOLOGIA		124576	EGRESSO	0	1	1	2,0%	0	0,0%
MASTOLOGIA		10773	EGRESSO	0	1	1	2,0%	0	0,0%
MASTOLOGIA		109119	EGRESSO	0	1	1	2,0%	0	0,0%
MASTOLOGIA		9211	EGRESSO	0	1	1	2,0%	0	0,0%

MASTOLOGIA		20527	EGRESSO	0	1	1	2,0%	0	0,0%
MASTOLOGIA		100592	EGRESSO	0	1	1	2,0%	0	0,0%
MASTOLOGIA		93345	EGRESSO	0	1	1	2,0%	0	0,0%
MASTOLOGIA		34401	EGRESSO	0	1	1	2,0%	0	0,0%
MASTOLOGIA		55	EGRESSO	0	1	1	2,0%	0	0,0%
MASTOLOGIA		91107	EGRESSO	0	1	1	2,0%	0	0,0%
MASTOLOGIA		11942	EGRESSO	0	1	1	2,0%	0	0,0%
MASTOLOGIA		30096	EGRESSO	0	1	1	2,0%	0	0,0%
MASTOLOGIA		20702	1° VEZ	0	0	0	0,0%	1	2,0%
MASTOLOGIA		6704	EGRESSO	0	0	0	0,0%	1	2,0%
MASTOLOGIA		119096	EGRESSO	0	0	0	0,0%	1	2,0%
MASTOLOGIA		80715	EGRESSO	0	0	0	0,0%	1	2,0%
MASTOLOGIA		71884	EGRESSO	0	0	0	0,0%	1	2,0%
MASTOLOGIA		26470	EGRESSO	0	0	0	0,0%	1	2,0%
TOTAL	50	-		14	33	47	94,0%	6	12,0%
OBSTETRICIA ALTO RISCO		103336	1° VEZ	1	0	1	0,5%	0	0,0%
OBSTETRICIA ALTO RISCO		42017	1° VEZ	1	0	1	0,5%	0	0,0%
OBSTETRICIA ALTO RISCO		49244	1° VEZ	1	0	1	0,5%	0	0,0%
OBSTETRICIA ALTO RISCO		131047	1° VEZ	1	0	1	0,5%	0	0,0%
OBSTETRICIA ALTO RISCO		14465	1° VEZ	1	0	1	0,5%	0	0,0%
OBSTETRICIA ALTO RISCO		59493	1° VEZ	1	0	1	0,5%	0	0,0%
OBSTETRICIA ALTO RISCO		36788	1° VEZ	1	0	1	0,5%	0	0,0%
OBSTETRICIA ALTO RISCO		131003	1° VEZ	1	0	1	0,5%	0	0,0%
OBSTETRICIA ALTO RISCO		130585	1° VEZ	1	0	1	0,5%	0	0,0%
OBSTETRICIA ALTO RISCO		22511	1° VEZ	1	0	1	0,5%	0	0,0%
OBSTETRICIA ALTO RISCO		4881	1° VEZ	1	0	1	0,5%	0	0,0%
OBSTETRICIA ALTO RISCO		127572	1° VEZ	1	0	1	0,5%	0	0,0%
OBSTETRICIA ALTO RISCO		130717	1° VEZ	1	0	1	0,5%	0	0,0%
OBSTETRICIA ALTO RISCO		73633	1° VEZ	1	0	1	0,5%	0	0,0%
OBSTETRICIA ALTO RISCO		105200	1° VEZ	1	0	1	0,5%	0	0,0%
OBSTETRICIA ALTO RISCO		27306	1° VEZ	1	0	1	0,5%	0	0,0%
OBSTETRICIA ALTO RISCO		117319	1° VEZ	1	0	1	0,5%	0	0,0%
OBSTETRICIA ALTO RISCO		130644	1° VEZ	1	0	1	0,5%	0	0,0%
OBSTETRICIA ALTO RISCO		17023	1° VEZ	1	0	1	0,5%	0	0,0%
OBSTETRICIA ALTO RISCO		73180	1° VEZ	1	0	1	0,5%	0	0,0%
OBSTETRICIA ALTO RISCO		47419	1° VEZ	1	0	1	0,5%	0	0,0%
OBSTETRICIA ALTO RISCO		22578	1° VEZ	1	0	1	0,5%	0	0,0%
OBSTETRICIA ALTO RISCO		24512	1° VEZ	1	0	1	0,5%	0	0,0%
OBSTETRICIA ALTO RISCO		87350	1° VEZ	1	0	1	0,5%	0	0,0%
OBSTETRICIA ALTO RISCO		130252	1° VEZ	1	0	1	0,5%	0	0,0%
OBSTETRICIA ALTO RISCO		82885	1° VEZ	1	0	1	0,5%	0	0,0%

OBSTETRICIA ALTO RISCO	46690	1° VEZ	1	0	1	0,5%	0	0,0%
OBSTETRICIA ALTO RISCO	130954	1° VEZ	1	0	1	0,5%	0	0,0%
OBSTETRICIA ALTO RISCO	120644	1° VEZ	1	0	1	0,5%	0	0,0%
OBSTETRICIA ALTO RISCO	62729	1° VEZ	1	0	1	0,5%	0	0,0%
OBSTETRICIA ALTO RISCO	130950	1° VEZ	1	0	1	0,5%	0	0,0%
OBSTETRICIA ALTO RISCO	43295	1° VEZ	1	0	1	0,5%	0	0,0%
OBSTETRICIA ALTO RISCO	68360	1° VEZ	1	0	1	0,5%	0	0,0%
OBSTETRICIA ALTO RISCO	25257	1° VEZ	1	0	1	0,5%	0	0,0%
OBSTETRICIA ALTO RISCO	130903	1° VEZ	1	0	1	0,5%	0	0,0%
OBSTETRICIA ALTO RISCO	129583	1° VEZ	1	0	1	0,5%	0	0,0%
OBSTETRICIA ALTO RISCO	95937	1° VEZ	1	0	1	0,5%	0	0,0%
OBSTETRICIA ALTO RISCO	87614	1° VEZ	1	0	1	0,5%	0	0,0%
OBSTETRICIA ALTO RISCO	130696	1° VEZ	1	0	1	0,5%	0	0,0%
OBSTETRICIA ALTO RISCO	128670	1° VEZ	1	0	1	0,5%	0	0,0%
OBSTETRICIA ALTO RISCO	130907	1° VEZ	1	0	1	0,5%	0	0,0%
OBSTETRICIA ALTO RISCO	131162	1° VEZ	1	0	1	0,5%	0	0,0%
OBSTETRICIA ALTO RISCO	43344	1° VEZ	1	0	1	0,5%	0	0,0%
OBSTETRICIA ALTO RISCO	23720	1° VEZ	1	0	1	0,5%	0	0,0%
OBSTETRICIA ALTO RISCO	32322	1° VEZ	1	0	1	0,5%	0	0,0%
OBSTETRICIA ALTO RISCO	130744	1° VEZ	1	0	1	0,5%	0	0,0%
OBSTETRICIA ALTO RISCO	131093	1° VEZ	1	0	1	0,5%	0	0,0%
OBSTETRICIA ALTO RISCO	130953	1° VEZ	1	0	1	0,5%	0	0,0%
OBSTETRICIA ALTO RISCO	130049	1° VEZ	1	0	1	0,5%	0	0,0%
OBSTETRICIA ALTO RISCO	20715	1° VEZ	1	0	1	0,5%	0	0,0%
OBSTETRICIA ALTO RISCO	127321	1° VEZ	1	0	1	0,5%	0	0,0%
OBSTETRICIA ALTO RISCO	130860	1° VEZ	1	0	1	0,5%	0	0,0%
OBSTETRICIA ALTO RISCO	9972	1° VEZ	1	0	1	0,5%	0	0,0%
OBSTETRICIA ALTO RISCO	130251	1° VEZ	1	0	1	0,5%	0	0,0%
OBSTETRICIA ALTO RISCO	128662	1° VEZ	1	0	1	0,5%	0	0,0%
OBSTETRICIA ALTO RISCO	130548	1° VEZ	1	0	1	0,5%	0	0,0%
OBSTETRICIA ALTO RISCO	129520	1° VEZ	1	0	1	0,5%	0	0,0%
OBSTETRICIA ALTO RISCO	130523	1° VEZ	1	0	1	0,5%	0	0,0%
OBSTETRICIA ALTO RISCO	126800	1° VEZ	1	0	1	0,5%	0	0,0%
OBSTETRICIA ALTO RISCO	127088	1° VEZ	1	0	1	0,5%	0	0,0%
OBSTETRICIA ALTO RISCO	63847	1° VEZ	1	0	1	0,5%	0	0,0%
OBSTETRICIA ALTO RISCO	118157	1° VEZ	1	0	1	0,5%	0	0,0%
OBSTETRICIA ALTO RISCO	49991	1° VEZ	1	0	1	0,5%	0	0,0%
OBSTETRICIA ALTO RISCO	129263	1° VEZ	1	0	1	0,5%	0	0,0%
OBSTETRICIA ALTO RISCO	126935	1° VEZ	1	0	1	0,5%	0	0,0%
OBSTETRICIA ALTO RISCO	130949	1° VEZ	1	0	1	0,5%	0	0,0%
OBSTETRICIA ALTO RISCO	131160	1° VEZ	1	0	1	0,5%	0	0,0%
OBSTETRICIA ALTO RISCO	31558	1° VEZ	1	0	1	0,5%	0	0,0%

OBSTETRICIA ALTO RISCO	131008	1° VEZ	1	0	1	0,5%	0	0,0%
OBSTETRICIA ALTO RISCO	9415	1° VEZ	1	0	1	0,5%	0	0,0%
OBSTETRICIA ALTO RISCO	130562	1° VEZ	1	0	1	0,5%	0	0,0%
OBSTETRICIA ALTO RISCO	130924	1° VEZ	1	0	1	0,5%	0	0,0%
OBSTETRICIA ALTO RISCO	130841	1° VEZ	1	0	1	0,5%	0	0,0%
OBSTETRICIA ALTO RISCO	13332	1° VEZ	1	0	1	0,5%	0	0,0%
OBSTETRICIA ALTO RISCO	32086	1° VEZ	1	0	1	0,5%	0	0,0%
OBSTETRICIA ALTO RISCO	130781	1° VEZ	1	0	1	0,5%	0	0,0%
OBSTETRICIA ALTO RISCO	131064	1° VEZ	1	0	1	0,5%	0	0,0%
OBSTETRICIA ALTO RISCO	39400	1° VEZ	1	0	1	0,5%	0	0,0%
OBSTETRICIA ALTO RISCO	9702	1° VEZ	1	0	1	0,5%	0	0,0%
OBSTETRICIA ALTO RISCO	130558	1° VEZ	1	0	1	0,5%	0	0,0%
OBSTETRICIA ALTO RISCO	94001	1° VEZ	1	0	1	0,5%	0	0,0%
OBSTETRICIA ALTO RISCO	23422	1° VEZ	1	0	1	0,5%	0	0,0%
OBSTETRICIA ALTO RISCO	75184	1° VEZ	1	0	1	0,5%	0	0,0%
OBSTETRICIA ALTO RISCO	129136	1° VEZ	1	0	1	0,5%	0	0,0%
OBSTETRICIA ALTO RISCO	131004	1° VEZ	1	0	1	0,5%	0	0,0%
OBSTETRICIA ALTO RISCO	80950	1° VEZ	1	0	1	0,5%	0	0,0%
OBSTETRICIA ALTO RISCO	130618	1° VEZ	1	0	1	0,5%	0	0,0%
OBSTETRICIA ALTO RISCO	130615	1° VEZ	1	0	1	0,5%	0	0,0%
OBSTETRICIA ALTO RISCO	130244	1° VEZ	1	0	1	0,5%	0	0,0%
OBSTETRICIA ALTO RISCO	130619	1° VEZ	1	0	1	0,5%	0	0,0%
OBSTETRICIA ALTO RISCO	131094	1° VEZ	1	0	1	0,5%	0	0,0%
OBSTETRICIA ALTO RISCO	130374	1° VEZ	1	0	1	0,5%	0	0,0%
OBSTETRICIA ALTO RISCO	130334	1° VEZ	1	0	1	0,5%	0	0,0%
OBSTETRICIA ALTO RISCO	129738	EGRESSO	0	1	1	0,5%	0	0,0%
OBSTETRICIA ALTO RISCO	130162	EGRESSO	0	1	1	0,5%	0	0,0%
OBSTETRICIA ALTO RISCO	129132	EGRESSO	0	1	1	0,5%	0	0,0%
OBSTETRICIA ALTO RISCO	63337	EGRESSO	0	1	1	0,5%	0	0,0%
OBSTETRICIA ALTO RISCO	63337	EGRESSO	0	1	1	0,5%	0	0,0%
OBSTETRICIA ALTO RISCO	42017	EGRESSO	0	1	1	0,5%	0	0,0%
OBSTETRICIA ALTO RISCO	104753	EGRESSO	0	1	1	0,5%	0	0,0%
OBSTETRICIA ALTO RISCO	104753	EGRESSO	0	1	1	0,5%	0	0,0%
OBSTETRICIA ALTO RISCO	127329	EGRESSO	0	1	1	0,5%	0	0,0%
OBSTETRICIA ALTO RISCO	77108	EGRESSO	0	1	1	0,5%	0	0,0%
OBSTETRICIA ALTO RISCO	130177	EGRESSO	0	1	1	0,5%	0	0,0%
OBSTETRICIA ALTO RISCO	43944	EGRESSO	0	1	1	0,5%	0	0,0%
OBSTETRICIA ALTO RISCO	130213	EGRESSO	0	1	1	0,5%	0	0,0%
OBSTETRICIA ALTO RISCO	56940	EGRESSO	0	1	1	0,5%	0	0,0%
OBSTETRICIA ALTO RISCO	66103	EGRESSO	0	1	1	0,5%	0	0,0%
OBSTETRICIA ALTO RISCO	130394	EGRESSO	0	1	1	0,5%	0	0,0%
OBSTETRICIA ALTO RISCO	41355	EGRESSO	0	1	1	0,5%	0	0,0%

OBSTETRICIA ALTO RISCO
OBSTETRICIA ALTO RISCO
OBSTETRICIA ALTO RISCO
OBSTETRICIA ALTO RISCO
OBSTETRICIA ALTO RISCO
OBSTETRICIA ALTO RISCO
OBSTETRICIA ALTO RISCO
OBSTETRICIA ALTO RISCO
OBSTETRICIA ALTO RISCO
OBSTETRICIA ALTO RISCO
OBSTETRICIA ALTO RISCO
OBSTETRICIA ALTO RISCO
OBSTETRICIA ALTO RISCO
OBSTETRICIA ALTO RISCO
OBSTETRICIA ALTO RISCO
OBSTETRICIA ALTO RISCO
OBSTETRICIA ALTO RISCO
OBSTETRICIA ALTO RISCO
OBSTETRICIA ALTO RISCO
OBSTETRICIA ALTO RISCO
OBSTETRICIA ALTO RISCO
OBSTETRICIA ALTO RISCO
OBSTETRICIA ALTO RISCO
OBSTETRICIA ALTO RISCO
OBSTETRICIA ALTO RISCO
OBSTETRICIA ALTO RISCO
OBSTETRICIA ALTO RISCO
OBSTETRICIA ALTO RISCO
OBSTETRICIA ALTO RISCO
OBSTETRICIA ALTO RISCO
OBSTETRICIA ALTO RISCO
OBSTETRICIA ALTO RISCO
OBSTETRICIA ALTO RISCO
OBSTETRICIA ALTO RISCO
OBSTETRICIA ALTO RISCO
OBSTETRICIA ALTO RISCO
OBSTETRICIA ALTO RISCO
OBSTETRICIA ALTO RISCO
OBSTETRICIA ALTO RISCO
OBSTETRICIA ALTO RISCO
OBSTETRICIA ALTO RISCO
OBSTETRICIA ALTO RISCO
OBSTETRICIA ALTO RISCO
OBSTETRICIA ALTO RISCO
OBSTETRICIA ALTO RISCO
OBSTETRICIA ALTO RISCO
OBSTETRICIA ALTO RISCO
OBSTETRICIA ALTO RISCO
OBSTETRICIA ALTO RISCO
OBSTETRICIA ALTO RISCO
OBSTETRICIA ALTO RISCO

200

128450	EGRESSO	0	1	1	0,5%	0	0,0%
126781	EGRESSO	0	1	1	0,5%	0	0,0%
105784	EGRESSO	0	1	1	0,5%	0	0,0%
129552	EGRESSO	0	1	1	0,5%	0	0,0%
88660	EGRESSO	0	1	1	0,5%	0	0,0%
65270	EGRESSO	0	1	1	0,5%	0	0,0%
129775	EGRESSO	0	1	1	0,5%	0	0,0%
63913	EGRESSO	0	1	1	0,5%	0	0,0%
63913	EGRESSO	0	1	1	0,5%	0	0,0%
30433	EGRESSO	0	1	1	0,5%	0	0,0%
87002	EGRESSO	0	1	1	0,5%	0	0,0%
112386	EGRESSO	0	1	1	0,5%	0	0,0%
112386	EGRESSO	0	1	1	0,5%	0	0,0%
130094	EGRESSO	0	1	1	0,5%	0	0,0%
75859	EGRESSO	0	1	1	0,5%	0	0,0%
129405	EGRESSO	0	1	1	0,5%	0	0,0%
86981	EGRESSO	0	1	1	0,5%	0	0,0%
128282	EGRESSO	0	1	1	0,5%	0	0,0%
127326	EGRESSO	0	1	1	0,5%	0	0,0%
127828	EGRESSO	0	1	1	0,5%	0	0,0%
86735	EGRESSO	0	1	1	0,5%	0	0,0%
3186	EGRESSO	0	1	1	0,5%	0	0,0%
126802	EGRESSO	0	1	1	0,5%	0	0,0%
126834	EGRESSO	0	1	1	0,5%	0	0,0%
127285	EGRESSO	0	1	1	0,5%	0	0,0%
37712	EGRESSO	0	1	1	0,5%	0	0,0%
67637	EGRESSO	0	1	1	0,5%	0	0,0%
22881	EGRESSO	0	1	1	0,5%	0	0,0%
130375	EGRESSO	0	1	1	0,5%	0	0,0%
33178	EGRESSO	0	1	1	0,5%	0	0,0%
11876	EGRESSO	0	1	1	0,5%	0	0,0%
130276	EGRESSO	0	1	1	0,5%	0	0,0%
129842	EGRESSO	0	1	1	0,5%	0	0,0%
129842	EGRESSO	0	1	1	0,5%	0	0,0%
126277	EGRESSO	0	1	1	0,5%	0	0,0%
128832	EGRESSO	0	1	1	0,5%	0	0,0%
127010	EGRESSO	0	1	1	0,5%	0	0,0%
127010	EGRESSO	0	1	1	0,5%	0	0,0%
130395	EGRESSO	0	1	1	0,5%	0	0,0%
7302	EGRESSO	0	1	1	0,5%	0	0,0%
85617	EGRESSO	0	1	1	0,5%	0	0,0%
38747	EGRESSO	0	1	1	0,5%	0	0,0%

OBSTETRICIA ALTO RISCO	39560	EGRESSO	0	1	1	0,5%	0	0,0%
OBSTETRICIA ALTO RISCO	128805	EGRESSO	0	1	1	0,5%	0	0,0%
OBSTETRICIA ALTO RISCO	40129	EGRESSO	0	1	1	0,5%	0	0,0%
OBSTETRICIA ALTO RISCO	14194	EGRESSO	0	1	1	0,5%	0	0,0%
OBSTETRICIA ALTO RISCO	55609	EGRESSO	0	1	1	0,5%	0	0,0%
OBSTETRICIA ALTO RISCO	75647	EGRESSO	0	1	1	0,5%	0	0,0%
OBSTETRICIA ALTO RISCO	126611	EGRESSO	0	1	1	0,5%	0	0,0%
OBSTETRICIA ALTO RISCO	38622	EGRESSO	0	1	1	0,5%	0	0,0%
OBSTETRICIA ALTO RISCO	129982	EGRESSO	0	1	1	0,5%	0	0,0%
OBSTETRICIA ALTO RISCO	128836	EGRESSO	0	1	1	0,5%	0	0,0%
OBSTETRICIA ALTO RISCO	130523	EGRESSO	0	1	1	0,5%	0	0,0%
OBSTETRICIA ALTO RISCO	82862	EGRESSO	0	1	1	0,5%	0	0,0%
OBSTETRICIA ALTO RISCO	126734	EGRESSO	0	1	1	0,5%	0	0,0%
OBSTETRICIA ALTO RISCO	123668	EGRESSO	0	1	1	0,5%	0	0,0%
OBSTETRICIA ALTO RISCO	5508	EGRESSO	0	1	1	0,5%	0	0,0%
OBSTETRICIA ALTO RISCO	126806	EGRESSO	0	1	1	0,5%	0	0,0%
OBSTETRICIA ALTO RISCO	128570	EGRESSO	0	1	1	0,5%	0	0,0%
OBSTETRICIA ALTO RISCO	19061	EGRESSO	0	1	1	0,5%	0	0,0%
OBSTETRICIA ALTO RISCO	19061	EGRESSO	0	1	1	0,5%	0	0,0%
OBSTETRICIA ALTO RISCO	64049	EGRESSO	0	1	1	0,5%	0	0,0%
OBSTETRICIA ALTO RISCO	127149	EGRESSO	0	1	1	0,5%	0	0,0%
OBSTETRICIA ALTO RISCO	31659	EGRESSO	0	1	1	0,5%	0	0,0%
OBSTETRICIA ALTO RISCO	126784	EGRESSO	0	1	1	0,5%	0	0,0%
OBSTETRICIA ALTO RISCO	96841	EGRESSO	0	1	1	0,5%	0	0,0%
OBSTETRICIA ALTO RISCO	130204	EGRESSO	0	1	1	0,5%	0	0,0%
OBSTETRICIA ALTO RISCO	129597	EGRESSO	0	1	1	0,5%	0	0,0%
OBSTETRICIA ALTO RISCO	75930	EGRESSO	0	1	1	0,5%	0	0,0%
OBSTETRICIA ALTO RISCO	105028	EGRESSO	0	1	1	0,5%	0	0,0%
OBSTETRICIA ALTO RISCO	31196	EGRESSO	0	1	1	0,5%	0	0,0%
OBSTETRICIA ALTO RISCO	25644	EGRESSO	0	1	1	0,5%	0	0,0%
OBSTETRICIA ALTO RISCO	126839	EGRESSO	0	1	1	0,5%	0	0,0%
OBSTETRICIA ALTO RISCO	51473	EGRESSO	0	1	1	0,5%	0	0,0%
OBSTETRICIA ALTO RISCO	129847	EGRESSO	0	1	1	0,5%	0	0,0%
OBSTETRICIA ALTO RISCO	127283	EGRESSO	0	1	1	0,5%	0	0,0%
OBSTETRICIA ALTO RISCO	18242	EGRESSO	0	1	1	0,5%	0	0,0%
OBSTETRICIA ALTO RISCO	104229	EGRESSO	0	1	1	0,5%	0	0,0%
OBSTETRICIA ALTO RISCO	129362	EGRESSO	0	1	1	0,5%	0	0,0%
OBSTETRICIA ALTO RISCO	129134	EGRESSO	0	1	1	0,5%	0	0,0%
OBSTETRICIA ALTO RISCO	126275	EGRESSO	0	1	1	0,5%	0	0,0%
OBSTETRICIA ALTO RISCO	129819	EGRESSO	0	1	1	0,5%	0	0,0%
OBSTETRICIA ALTO RISCO	127535	EGRESSO	0	1	1	0,5%	0	0,0%
OBSTETRICIA ALTO RISCO	128245	EGRESSO	0	1	1	0,5%	0	0,0%

OBSTETRICIA ALTO RISCO	128245	EGRESSO	0	1	1	0,5%	0	0,0%
OBSTETRICIA ALTO RISCO	71483	EGRESSO	0	1	1	0,5%	0	0,0%
OBSTETRICIA ALTO RISCO	48236	EGRESSO	0	1	1	0,5%	0	0,0%
OBSTETRICIA ALTO RISCO	126371	EGRESSO	0	1	1	0,5%	0	0,0%
OBSTETRICIA ALTO RISCO	130095	EGRESSO	0	1	1	0,5%	0	0,0%
OBSTETRICIA ALTO RISCO	90161	EGRESSO	0	1	1	0,5%	0	0,0%
OBSTETRICIA ALTO RISCO	68210	EGRESSO	0	1	1	0,5%	0	0,0%
OBSTETRICIA ALTO RISCO	68210	EGRESSO	0	1	1	0,5%	0	0,0%
OBSTETRICIA ALTO RISCO	128811	EGRESSO	0	1	1	0,5%	0	0,0%
OBSTETRICIA ALTO RISCO	37411	EGRESSO	0	1	1	0,5%	0	0,0%
OBSTETRICIA ALTO RISCO	31244	EGRESSO	0	1	1	0,5%	0	0,0%
OBSTETRICIA ALTO RISCO	29540	EGRESSO	0	1	1	0,5%	0	0,0%
OBSTETRICIA ALTO RISCO	116491	EGRESSO	0	1	1	0,5%	0	0,0%
OBSTETRICIA ALTO RISCO	127410	EGRESSO	0	1	1	0,5%	0	0,0%
OBSTETRICIA ALTO RISCO	56840	EGRESSO	0	1	1	0,5%	0	0,0%
OBSTETRICIA ALTO RISCO	27558	EGRESSO	0	1	1	0,5%	0	0,0%
OBSTETRICIA ALTO RISCO	130334	EGRESSO	0	1	1	0,5%	0	0,0%
OBSTETRICIA ALTO RISCO	36574	EGRESSO	0	1	1	0,5%	0	0,0%
OBSTETRICIA ALTO RISCO	128905	EGRESSO	0	1	1	0,5%	0	0,0%
OBSTETRICIA ALTO RISCO	129915	EGRESSO	0	1	1	0,5%	0	0,0%
OBSTETRICIA ALTO RISCO	128491	EGRESSO	0	1	1	0,5%	0	0,0%
OBSTETRICIA ALTO RISCO	139319	EGRESSO	0	1	1	0,5%	0	0,0%
OBSTETRICIA ALTO RISCO	129319	EGRESSO	0	1	1	0,5%	0	0,0%
OBSTETRICIA ALTO RISCO	127602	EGRESSO	0	1	1	0,5%	0	0,0%
OBSTETRICIA ALTO RISCO	126332	EGRESSO	0	1	1	0,5%	0	0,0%
OBSTETRICIA ALTO RISCO	0	1° VEZ	0	0	0	0,0%	1	0,5%
OBSTETRICIA ALTO RISCO	127824	1° VEZ	0	0	0	0,0%	1	0,5%
OBSTETRICIA ALTO RISCO	42829	1° VEZ	0	0	0	0,0%	1	0,5%
OBSTETRICIA ALTO RISCO	0	1° VEZ	0	0	0	0,0%	1	0,5%
OBSTETRICIA ALTO RISCO	0	1° VEZ	0	0	0	0,0%	1	0,5%
OBSTETRICIA ALTO RISCO	14171	1° VEZ	0	0	0	0,0%	1	0,5%
OBSTETRICIA ALTO RISCO	130757	1° VEZ	0	0	0	0,0%	1	0,5%
OBSTETRICIA ALTO RISCO	127943	1° VEZ	0	0	0	0,0%	1	0,5%
OBSTETRICIA ALTO RISCO	43280	1° VEZ	0	0	0	0,0%	1	0,5%
OBSTETRICIA ALTO RISCO	0	1° VEZ	0	0	0	0,0%	1	0,5%
OBSTETRICIA ALTO RISCO	55621	1° VEZ	0	0	0	0,0%	1	0,5%
OBSTETRICIA ALTO RISCO	127532	1° VEZ	0	0	0	0,0%	1	0,5%
OBSTETRICIA ALTO RISCO	120640	1° VEZ	0	0	0	0,0%	1	0,5%
OBSTETRICIA ALTO RISCO	0	1° VEZ	0	0	0	0,0%	1	0,5%
OBSTETRICIA ALTO RISCO	0	1° VEZ	0	0	0	0,0%	1	0,5%
OBSTETRICIA ALTO RISCO	0	1° VEZ	0	0	0	0,0%	1	0,5%
OBSTETRICIA ALTO RISCO	130377	1° VEZ	0	0	0	0,0%	1	0,5%

OBSTETRICIA ALTO RISCO	129567	EGRESSO	0	0	0	0,0%	1	0,5%
OBSTETRICIA ALTO RISCO	60915	EGRESSO	0	0	0	0,0%	1	0,5%
OBSTETRICIA ALTO RISCO	128450	EGRESSO	0	0	0	0,0%	1	0,5%
OBSTETRICIA ALTO RISCO	2542	EGRESSO	0	0	0	0,0%	1	0,5%
OBSTETRICIA ALTO RISCO	128985	EGRESSO	0	0	0	0,0%	1	0,5%
OBSTETRICIA ALTO RISCO	126619	EGRESSO	0	0	0	0,0%	1	0,5%
OBSTETRICIA ALTO RISCO	130375	EGRESSO	0	0	0	0,0%	1	0,5%
OBSTETRICIA ALTO RISCO	45964	EGRESSO	0	0	0	0,0%	1	0,5%
OBSTETRICIA ALTO RISCO	66035	EGRESSO	0	0	0	0,0%	1	0,5%
OBSTETRICIA ALTO RISCO	113009	EGRESSO	0	0	0	0,0%	1	0,5%
OBSTETRICIA ALTO RISCO	84394	EGRESSO	0	0	0	0,0%	1	0,5%
OBSTETRICIA ALTO RISCO	90949	EGRESSO	0	0	0	0,0%	1	0,5%
OBSTETRICIA ALTO RISCO	26731	EGRESSO	0	0	0	0,0%	1	0,5%
OBSTETRICIA ALTO RISCO	76197	EGRESSO	0	0	0	0,0%	1	0,5%
OBSTETRICIA ALTO RISCO	98672	EGRESSO	0	0	0	0,0%	1	0,5%
OBSTETRICIA ALTO RISCO	129639	EGRESSO	0	0	0	0,0%	1	0,5%
OBSTETRICIA ALTO RISCO	49711	EGRESSO	0	0	0	0,0%	1	0,5%
OBSTETRICIA ALTO RISCO	77392	EGRESSO	0	0	0	0,0%	1	0,5%
OBSTETRICIA ALTO RISCO	125819	EGRESSO	0	0	0	0,0%	1	0,5%
OBSTETRICIA ALTO RISCO	36808	EGRESSO	0	0	0	0,0%	1	0,5%
OBSTETRICIA ALTO RISCO	128385	EGRESSO	0	0	0	0,0%	1	0,5%
OBSTETRICIA ALTO RISCO	130497	EGRESSO	0	0	0	0,0%	1	0,5%
OBSTETRICIA ALTO RISCO	12332	EGRESSO	0	0	0	0,0%	1	0,5%
OBSTETRICIA ALTO RISCO	127948	EGRESSO	0	0	0	0,0%	1	0,5%
OBSTETRICIA ALTO RISCO	101795	EGRESSO	0	0	0	0,0%	1	0,5%
OBSTETRICIA ALTO RISCO	65051	EGRESSO	0	0	0	0,0%	1	0,5%
OBSTETRICIA ALTO RISCO	98067	EGRESSO	0	0	0	0,0%	1	0,5%
OBSTETRICIA ALTO RISCO	130343	EGRESSO	0	0	0	0,0%	1	0,5%
TOTAL	200	-	93	126	219	109,5%	45	22,5%
OFTALMOLOGIA	111513	1° VEZ	1	0	1	1,5%	0	0,0%
OFTALMOLOGIA	130759	1° VEZ	1	0	1	1,5%	0	0,0%
OFTALMOLOGIA	69612	1° VEZ	1	0	1	1,5%	0	0,0%
OFTALMOLOGIA	100219	1° VEZ	1	0	1	1,5%	0	0,0%
OFTALMOLOGIA	36660	1° VEZ	1	0	1	1,5%	0	0,0%
OFTALMOLOGIA	6029	1° VEZ	1	0	1	1,5%	0	0,0%
OFTALMOLOGIA	129229	1° VEZ	1	0	1	1,5%	0	0,0%
OFTALMOLOGIA	18835	1° VEZ	1	0	1	1,5%	0	0,0%
OFTALMOLOGIA	17681	1° VEZ	1	0	1	1,5%	0	0,0%
OFTALMOLOGIA	24081	1° VEZ	1	0	1	101,5%	0	100,0%
OFTALMOLOGIA	15498	1° VEZ	1	0	1	201,5%	0	200,0%
OFTALMOLOGIA	8484	1° VEZ	1	0	1	301,5%	0	300,0%

OFTALMOLOGIA	83772	1° VEZ	1	0	1	401,5%	0	400,0%
OFTALMOLOGIA	130740	1° VEZ	1	0	1	501,5%	0	500,0%
OFTALMOLOGIA	25538	1° VEZ	1	0	1	601,5%	0	600,0%
OFTALMOLOGIA	130760	1° VEZ	1	0	1	701,5%	0	700,0%
OFTALMOLOGIA	95849	1° VEZ	1	0	1	801,5%	0	800,0%
OFTALMOLOGIA	91537	1° VEZ	1	0	1	901,5%	0	900,0%
OFTALMOLOGIA	99736	1° VEZ	1	0	1	1001,5%	0	1000,0%
OFTALMOLOGIA	130257	1° VEZ	1	0	1	1101,5%	0	1100,0%
OFTALMOLOGIA	130762	1° VEZ	1	0	1	1201,5%	0	1200,0%
OFTALMOLOGIA	25029	1° VEZ	1	0	1	1301,5%	0	1300,0%
OFTALMOLOGIA	59640	1° VEZ	1	0	1	1401,5%	0	1400,0%
OFTALMOLOGIA	31435	1° VEZ	1	0	1	1,5%	0	0,0%
OFTALMOLOGIA	31435	1° VEZ	1	0	1	1,5%	0	0,0%
OFTALMOLOGIA	25243	1° VEZ	1	0	1	1,5%	0	0,0%
OFTALMOLOGIA	34991	1° VEZ	1	0	1	1,5%	0	0,0%
OFTALMOLOGIA	130753	1° VEZ	1	0	1	1,5%	0	0,0%
OFTALMOLOGIA	126675	1° VEZ	1	0	1	1,5%	0	0,0%
OFTALMOLOGIA	1208	EGRESSO	0	1	1	1,5%	0	0,0%
OFTALMOLOGIA	48612	EGRESSO	0	1	1	1,5%	0	0,0%
OFTALMOLOGIA	10477	EGRESSO	0	1	1	1,5%	0	0,0%
OFTALMOLOGIA	80423	EGRESSO	0	1	1	1,5%	0	0,0%
OFTALMOLOGIA	87716	EGRESSO	0	1	1	1,5%	0	0,0%
OFTALMOLOGIA	113661	EGRESSO	0	1	1	1,5%	0	0,0%
OFTALMOLOGIA	27044	EGRESSO	0	1	1	1,5%	0	0,0%
OFTALMOLOGIA	60948	EGRESSO	0	1	1	1,5%	0	0,0%
OFTALMOLOGIA	86299	EGRESSO	0	1	1	1,5%	0	0,0%
OFTALMOLOGIA	17465	EGRESSO	0	1	1	1,5%	0	0,0%
OFTALMOLOGIA	100904	EGRESSO	0	1	1	1,5%	0	0,0%
OFTALMOLOGIA	37928	EGRESSO	0	1	1	1,5%	0	0,0%
OFTALMOLOGIA	18406	EGRESSO	0	1	1	1,5%	0	0,0%
OFTALMOLOGIA	111021	EGRESSO	0	1	1	1,5%	0	0,0%
OFTALMOLOGIA	75125	EGRESSO	0	1	1	1,5%	0	0,0%
OFTALMOLOGIA	4191	EGRESSO	0	1	1	1,5%	0	0,0%
OFTALMOLOGIA	124189	EGRESSO	0	1	1	1,5%	0	0,0%
OFTALMOLOGIA	6283	EGRESSO	0	1	1	1,5%	0	0,0%
OFTALMOLOGIA	51857	EGRESSO	0	1	1	1,5%	0	0,0%
OFTALMOLOGIA	130761	EGRESSO	0	1	1	1,5%	0	0,0%
OFTALMOLOGIA	27337	EGRESSO	0	1	1	1,5%	0	0,0%
OFTALMOLOGIA	46518	EGRESSO	0	1	1	1,5%	0	0,0%
OFTALMOLOGIA	9575	EGRESSO	0	1	1	1,5%	0	0,0%
OFTALMOLOGIA	5450	EGRESSO	0	1	1	1,5%	0	0,0%
OFTALMOLOGIA	59641	EGRESSO	0	1	1	1,5%	0	0,0%

OFTALMOLOGIA		10948	EGRESSO	0	1	1	1,5%	0	0,0%
OFTALMOLOGIA		31307	EGRESSO	0	1	1	1,5%	0	0,0%
OFTALMOLOGIA		25064	EGRESSO	0	1	1	1,5%	0	0,0%
OFTALMOLOGIA		31044	EGRESSO	0	1	1	1,5%	0	0,0%
OFTALMOLOGIA		129713	EGRESSO	0	1	1	1,5%	0	0,0%
OFTALMOLOGIA		119096	EGRESSO	0	1	1	1,5%	0	0,0%
OFTALMOLOGIA		13918	EGRESSO	0	1	1	1,5%	0	0,0%
OFTALMOLOGIA		128339	EGRESSO	0	1	1	1,5%	0	0,0%
OFTALMOLOGIA		0	1° VEZ	0	0	0	1,5%	1	0,0%
OFTALMOLOGIA		0	1° VEZ	0	0	0	1,5%	1	0,0%
OFTALMOLOGIA		0	1° VEZ	0	0	0	1,5%	1	0,0%
OFTALMOLOGIA		51845	1° VEZ	0	0	0	1,5%	1	0,0%
OFTALMOLOGIA		0	1° VEZ	0	0	0	1,5%	1	0,0%
OFTALMOLOGIA		33621	1° VEZ	0	0	0	1,5%	1	0,0%
OFTALMOLOGIA		0	1° VEZ	0	0	0	1,5%	1	0,0%
OFTALMOLOGIA		49335	EGRESSO	0	0	0	1,5%	1	0,0%
OFTALMOLOGIA		66772	EGRESSO	0	0	0	1,5%	1	0,0%
OFTALMOLOGIA		7133	EGRESSO	0	0	0	1,5%	1	0,0%
OFTALMOLOGIA		82663	EGRESSO	0	0	0	1,5%	1	0,0%
TOTAL	65	-		29	33	62	95,4%	11	16,9%
ORTOPEDIA		130931	1° VEZ	1	0	1	0,3%	0	0,0%
ORTOPEDIA		130931	1° VEZ	1	0	1	0,3%	0	0,0%
ORTOPEDIA		130630	1° VEZ	1	0	1	0,3%	0	0,0%
ORTOPEDIA		130631	1° VEZ	1	0	1	0,3%	0	0,0%
ORTOPEDIA		52828	1° VEZ	1	0	1	0,3%	0	0,0%
ORTOPEDIA		131051	1° VEZ	1	0	1	0,3%	0	0,0%
ORTOPEDIA		130564	1° VEZ	1	0	1	0,3%	0	0,0%
ORTOPEDIA		130901	1° VEZ	1	0	1	0,3%	0	0,0%
ORTOPEDIA		131130	1° VEZ	1	0	1	0,3%	0	0,0%
ORTOPEDIA		126121	1° VEZ	1	0	1	0,3%	0	0,0%
ORTOPEDIA		130550	1° VEZ	1	0	1	0,3%	0	0,0%
ORTOPEDIA		130593	1° VEZ	1	0	1	0,3%	0	0,0%
ORTOPEDIA		17017	1° VEZ	1	0	1	0,3%	0	0,0%
ORTOPEDIA		101425	1° VEZ	1	0	1	0,3%	0	0,0%
ORTOPEDIA		130592	1° VEZ	1	0	1	0,3%	0	0,0%
ORTOPEDIA		107160	1° VEZ	1	0	1	0,3%	0	0,0%
ORTOPEDIA		130184	1° VEZ	1	0	1	0,3%	0	0,0%
ORTOPEDIA		21397	1° VEZ	1	0	1	0,3%	0	0,0%
ORTOPEDIA		188276	1° VEZ	1	0	1	0,3%	0	0,0%
ORTOPEDIA		130879	1° VEZ	1	0	1	0,3%	0	0,0%
ORTOPEDIA		125429	1° VEZ	1	0	1	0,3%	0	0,0%

ORTOPEDIA	47463	1° VEZ	1	0	1	0,3%	0	0,0%
ORTOPEDIA	123856	1° VEZ	1	0	1	0,3%	0	0,0%
ORTOPEDIA	129342	1° VEZ	1	0	1	0,3%	0	0,0%
ORTOPEDIA	130651	1° VEZ	1	0	1	0,3%	0	0,0%
ORTOPEDIA	105294	1° VEZ	1	0	1	0,3%	0	0,0%
ORTOPEDIA	67808	1° VEZ	1	0	1	0,3%	0	0,0%
ORTOPEDIA	84619	1° VEZ	1	0	1	0,3%	0	0,0%
ORTOPEDIA	129994	1° VEZ	1	0	1	0,3%	0	0,0%
ORTOPEDIA	129639	1° VEZ	1	0	1	0,3%	0	0,0%
ORTOPEDIA	71658	1° VEZ	1	0	1	0,3%	0	0,0%
ORTOPEDIA	131105	1° VEZ	1	0	1	0,3%	0	0,0%
ORTOPEDIA	130626	1° VEZ	1	0	1	0,3%	0	0,0%
ORTOPEDIA	130648	1° VEZ	1	0	1	0,3%	0	0,0%
ORTOPEDIA	28700	1° VEZ	1	0	1	0,3%	0	0,0%
ORTOPEDIA	124487	1° VEZ	1	0	1	0,3%	0	0,0%
ORTOPEDIA	34665	1° VEZ	1	0	1	0,3%	0	0,0%
ORTOPEDIA	43146	1° VEZ	1	0	1	0,3%	0	0,0%
ORTOPEDIA	75623	1° VEZ	1	0	1	0,3%	0	0,0%
ORTOPEDIA	130566	1° VEZ	1	0	1	0,3%	0	0,0%
ORTOPEDIA	29838	1° VEZ	1	0	1	0,3%	0	0,0%
ORTOPEDIA	36648	1° VEZ	1	0	1	0,3%	0	0,0%
ORTOPEDIA	37225	1° VEZ	1	0	1	0,3%	0	0,0%
ORTOPEDIA	69784	1° VEZ	1	0	1	0,3%	0	0,0%
ORTOPEDIA	43397	1° VEZ	1	0	1	0,3%	0	0,0%
ORTOPEDIA	55956	1° VEZ	1	0	1	0,3%	0	0,0%
ORTOPEDIA	2068	1° VEZ	1	0	1	0,3%	0	0,0%
ORTOPEDIA	68292	1° VEZ	1	0	1	0,3%	0	0,0%
ORTOPEDIA	117398	1° VEZ	1	0	1	0,3%	0	0,0%
ORTOPEDIA	101018	1° VEZ	1	0	1	0,3%	0	0,0%
ORTOPEDIA	18846	1° VEZ	1	0	1	0,3%	0	0,0%
ORTOPEDIA	42184	1° VEZ	1	0	1	0,3%	0	0,0%
ORTOPEDIA	54032	1° VEZ	1	0	1	0,3%	0	0,0%
ORTOPEDIA	26281	1° VEZ	1	0	1	0,3%	0	0,0%
ORTOPEDIA	12716	1° VEZ	1	0	1	0,3%	0	0,0%
ORTOPEDIA	130839	1° VEZ	1	0	1	0,3%	0	0,0%
ORTOPEDIA	131170	1° VEZ	1	0	1	0,3%	0	0,0%
ORTOPEDIA	64375	1° VEZ	1	0	1	0,3%	0	0,0%
ORTOPEDIA	25369	1° VEZ	1	0	1	0,3%	0	0,0%
ORTOPEDIA	52871	1° VEZ	1	0	1	0,3%	0	0,0%
ORTOPEDIA	118428	1° VEZ	1	0	1	0,3%	0	0,0%
ORTOPEDIA	130627	1° VEZ	1	0	1	0,3%	0	0,0%
ORTOPEDIA	129481	1° VEZ	1	0	1	0,3%	0	0,0%

ORTOPEDIA	118190	EGRESSO	0	1	1	0,3%	0	0,0%
ORTOPEDIA	25083	EGRESSO	0	1	1	0,3%	0	0,0%
ORTOPEDIA	130564	EGRESSO	0	1	1	0,3%	0	0,0%
ORTOPEDIA	127301	EGRESSO	0	1	1	0,3%	0	0,0%
ORTOPEDIA	129623	EGRESSO	0	1	1	0,3%	0	0,0%
ORTOPEDIA	91918	EGRESSO	0	1	1	0,3%	0	0,0%
ORTOPEDIA	124729	EGRESSO	0	1	1	0,3%	0	0,0%
ORTOPEDIA	128098	EGRESSO	0	1	1	0,3%	0	0,0%
ORTOPEDIA	125323	EGRESSO	0	1	1	0,3%	0	0,0%
ORTOPEDIA	129090	EGRESSO	0	1	1	0,3%	0	0,0%
ORTOPEDIA	130180	EGRESSO	0	1	1	0,3%	0	0,0%
ORTOPEDIA	129924	EGRESSO	0	1	1	0,3%	0	0,0%
ORTOPEDIA	129924	EGRESSO	0	1	1	0,3%	0	0,0%
ORTOPEDIA	128861	EGRESSO	0	1	1	0,3%	0	0,0%
ORTOPEDIA	3778	EGRESSO	0	1	1	0,3%	0	0,0%
ORTOPEDIA	128379	EGRESSO	0	1	1	0,3%	0	0,0%
ORTOPEDIA	130734	EGRESSO	0	1	1	0,3%	0	0,0%
ORTOPEDIA	94121	EGRESSO	0	1	1	0,3%	0	0,0%
ORTOPEDIA	68373	EGRESSO	0	1	1	0,3%	0	0,0%
ORTOPEDIA	2540	EGRESSO	0	1	1	0,3%	0	0,0%
ORTOPEDIA	42363	EGRESSO	0	1	1	0,3%	0	0,0%
ORTOPEDIA	130181	EGRESSO	0	1	1	0,3%	0	0,0%
ORTOPEDIA	130222	EGRESSO	0	1	1	0,3%	0	0,0%
ORTOPEDIA	127477	EGRESSO	0	1	1	0,3%	0	0,0%
ORTOPEDIA	130326	EGRESSO	0	1	1	0,3%	0	0,0%
ORTOPEDIA	130360	EGRESSO	0	1	1	0,3%	0	0,0%
ORTOPEDIA	97671	EGRESSO	0	1	1	0,3%	0	0,0%
ORTOPEDIA	125726	EGRESSO	0	1	1	0,3%	0	0,0%
ORTOPEDIA	128530	EGRESSO	0	1	1	0,3%	0	0,0%
ORTOPEDIA	103412	EGRESSO	0	1	1	0,3%	0	0,0%
ORTOPEDIA	130551	EGRESSO	0	1	1	0,3%	0	0,0%
ORTOPEDIA	129186	EGRESSO	0	1	1	0,3%	0	0,0%
ORTOPEDIA	130363	EGRESSO	0	1	1	0,3%	0	0,0%
ORTOPEDIA	129650	EGRESSO	0	1	1	0,3%	0	0,0%
ORTOPEDIA	125742	EGRESSO	0	1	1	0,3%	0	0,0%
ORTOPEDIA	130293	EGRESSO	0	1	1	0,3%	0	0,0%
ORTOPEDIA	6763	EGRESSO	0	1	1	0,3%	0	0,0%
ORTOPEDIA	130442	EGRESSO	0	1	1	0,3%	0	0,0%
ORTOPEDIA	67627	EGRESSO	0	1	1	0,3%	0	0,0%
ORTOPEDIA	123345	EGRESSO	0	1	1	0,3%	0	0,0%
ORTOPEDIA	123345	EGRESSO	0	1	1	0,3%	0	0,0%
ORTOPEDIA	27019	EGRESSO	0	1	1	0,3%	0	0,0%

ORTOPEDIA	130474	EGRESSO	0	1	1	0,3%	0	0,0%
ORTOPEDIA	127551	EGRESSO	0	1	1	0,3%	0	0,0%
ORTOPEDIA	56230	EGRESSO	0	1	1	0,3%	0	0,0%
ORTOPEDIA	130456	EGRESSO	0	1	1	0,3%	0	0,0%
ORTOPEDIA	130305	EGRESSO	0	1	1	0,3%	0	0,0%
ORTOPEDIA	130168	EGRESSO	0	1	1	0,3%	0	0,0%
ORTOPEDIA	130357	EGRESSO	0	1	1	0,3%	0	0,0%
ORTOPEDIA	16225	EGRESSO	0	1	1	0,3%	0	0,0%
ORTOPEDIA	130364	EGRESSO	0	1	1	0,3%	0	0,0%
ORTOPEDIA	22833	EGRESSO	0	1	1	0,3%	0	0,0%
ORTOPEDIA	54589	EGRESSO	0	1	1	0,3%	0	0,0%
ORTOPEDIA	7114	EGRESSO	0	1	1	0,3%	0	0,0%
ORTOPEDIA	131107	EGRESSO	0	1	1	0,3%	0	0,0%
ORTOPEDIA	11567	EGRESSO	0	1	1	0,3%	0	0,0%
ORTOPEDIA	130119	EGRESSO	0	1	1	0,3%	0	0,0%
ORTOPEDIA	130119	EGRESSO	0	1	1	0,3%	0	0,0%
ORTOPEDIA	129068	EGRESSO	0	1	1	0,3%	0	0,0%
ORTOPEDIA	130609	EGRESSO	0	1	1	0,3%	0	0,0%
ORTOPEDIA	104588	EGRESSO	0	1	1	0,3%	0	0,0%
ORTOPEDIA	12739	EGRESSO	0	1	1	0,3%	0	0,0%
ORTOPEDIA	130687	EGRESSO	0	1	1	0,3%	0	0,0%
ORTOPEDIA	38518	EGRESSO	0	1	1	0,3%	0	0,0%
ORTOPEDIA	107296	EGRESSO	0	1	1	0,3%	0	0,0%
ORTOPEDIA	107296	EGRESSO	0	1	1	0,3%	0	0,0%
ORTOPEDIA	55726	EGRESSO	0	1	1	0,3%	0	0,0%
ORTOPEDIA	23470	EGRESSO	0	1	1	0,3%	0	0,0%
ORTOPEDIA	25500	EGRESSO	0	1	1	0,3%	0	0,0%
ORTOPEDIA	129929	EGRESSO	0	1	1	0,3%	0	0,0%
ORTOPEDIA	23597	EGRESSO	0	1	1	0,3%	0	0,0%
ORTOPEDIA	114305	EGRESSO	0	1	1	0,3%	0	0,0%
ORTOPEDIA	32044	EGRESSO	0	1	1	0,3%	0	0,0%
ORTOPEDIA	32044	EGRESSO	0	1	1	0,3%	0	0,0%
ORTOPEDIA	128643	EGRESSO	0	1	1	0,3%	0	0,0%
ORTOPEDIA	82641	EGRESSO	0	1	1	0,3%	0	0,0%
ORTOPEDIA	1230149	EGRESSO	0	1	1	0,3%	0	0,0%
ORTOPEDIA	130149	EGRESSO	0	1	1	0,3%	0	0,0%
ORTOPEDIA	98564	EGRESSO	0	1	1	0,3%	0	0,0%
ORTOPEDIA	130210	EGRESSO	0	1	1	0,3%	0	0,0%
ORTOPEDIA	130210	EGRESSO	0	1	1	0,3%	0	0,0%
ORTOPEDIA	130353	EGRESSO	0	1	1	0,3%	0	0,0%
ORTOPEDIA	125727	EGRESSO	0	1	1	0,3%	0	0,0%
ORTOPEDIA	126974	EGRESSO	0	1	1	0,3%	0	0,0%

ORTOPEDIA	130641	EGRESSO	0	1	1	0,3%	0	0,0%
ORTOPEDIA	129354	EGRESSO	0	1	1	0,3%	0	0,0%
ORTOPEDIA	25894	EGRESSO	0	1	1	0,3%	0	0,0%
ORTOPEDIA	130380	EGRESSO	0	1	1	0,3%	0	0,0%
ORTOPEDIA	130218	EGRESSO	0	1	1	0,3%	0	0,0%
ORTOPEDIA	127314	EGRESSO	0	1	1	0,3%	0	0,0%
ORTOPEDIA	130496	EGRESSO	0	1	1	0,3%	0	0,0%
ORTOPEDIA	123725	EGRESSO	0	1	1	0,3%	0	0,0%
ORTOPEDIA	108297	EGRESSO	0	1	1	0,3%	0	0,0%
ORTOPEDIA	130557	EGRESSO	0	1	1	0,3%	0	0,0%
ORTOPEDIA	130437	EGRESSO	0	1	1	0,3%	0	0,0%
ORTOPEDIA	126474	EGRESSO	0	1	1	0,3%	0	0,0%
ORTOPEDIA	17327	EGRESSO	0	1	1	0,3%	0	0,0%
ORTOPEDIA	100980	EGRESSO	0	1	1	0,3%	0	0,0%
ORTOPEDIA	58674	EGRESSO	0	1	1	0,3%	0	0,0%
ORTOPEDIA	128406	EGRESSO	0	1	1	0,3%	0	0,0%
ORTOPEDIA	130388	EGRESSO	0	1	1	0,3%	0	0,0%
ORTOPEDIA	117873	EGRESSO	0	1	1	0,3%	0	0,0%
ORTOPEDIA	130785	EGRESSO	0	1	1	0,3%	0	0,0%
ORTOPEDIA	130518	EGRESSO	0	1	1	0,3%	0	0,0%
ORTOPEDIA	130518	EGRESSO	0	1	1	0,3%	0	0,0%
ORTOPEDIA	11421	EGRESSO	0	1	1	0,3%	0	0,0%
ORTOPEDIA	115070	EGRESSO	0	1	1	0,3%	0	0,0%
ORTOPEDIA	45665	EGRESSO	0	1	1	0,3%	0	0,0%
ORTOPEDIA	120625	EGRESSO	0	1	1	0,3%	0	0,0%
ORTOPEDIA	2471	EGRESSO	0	1	1	0,3%	0	0,0%
ORTOPEDIA	42281	EGRESSO	0	1	1	0,3%	0	0,0%
ORTOPEDIA	42281	EGRESSO	0	1	1	0,3%	0	0,0%
ORTOPEDIA	130451	EGRESSO	0	1	1	0,3%	0	0,0%
ORTOPEDIA	78257	EGRESSO	0	1	1	0,3%	0	0,0%
ORTOPEDIA	130402	EGRESSO	0	1	1	0,3%	0	0,0%
ORTOPEDIA	92340	EGRESSO	0	1	1	0,3%	0	0,0%
ORTOPEDIA	130423	EGRESSO	0	1	1	0,3%	0	0,0%
ORTOPEDIA	130423	EGRESSO	0	1	1	0,3%	0	0,0%
ORTOPEDIA	130579	EGRESSO	0	1	1	0,3%	0	0,0%
ORTOPEDIA	130579	EGRESSO	0	1	1	0,3%	0	0,0%
ORTOPEDIA	129959	EGRESSO	0	1	1	0,3%	0	0,0%
ORTOPEDIA	119588	EGRESSO	0	1	1	0,3%	0	0,0%
ORTOPEDIA	49611	EGRESSO	0	1	1	0,3%	0	0,0%
ORTOPEDIA	130421	EGRESSO	0	1	1	0,3%	0	0,0%
ORTOPEDIA	130235	EGRESSO	0	1	1	0,3%	0	0,0%
ORTOPEDIA	61071	EGRESSO	0	1	1	0,3%	0	0,0%

ORTOPEDIA	61071	EGRESSO	0	1	1	0,3%	0	0,0%
ORTOPEDIA	24575	EGRESSO	0	1	1	0,3%	0	0,0%
ORTOPEDIA	24575	EGRESSO	0	1	1	0,3%	0	0,0%
ORTOPEDIA	86405	EGRESSO	0	1	1	0,3%	0	0,0%
ORTOPEDIA	113873	EGRESSO	0	1	1	0,3%	0	0,0%
ORTOPEDIA	100576	EGRESSO	0	1	1	0,3%	0	0,0%
ORTOPEDIA	130200	EGRESSO	0	1	1	0,3%	0	0,0%
ORTOPEDIA	130066	EGRESSO	0	1	1	0,3%	0	0,0%
ORTOPEDIA	3385	EGRESSO	0	1	1	0,3%	0	0,0%
ORTOPEDIA	127060	EGRESSO	0	1	1	0,3%	0	0,0%
ORTOPEDIA	69401	EGRESSO	0	1	1	0,3%	0	0,0%
ORTOPEDIA	22807	EGRESSO	0	1	1	0,3%	0	0,0%
ORTOPEDIA	32347	EGRESSO	0	1	1	0,3%	0	0,0%
ORTOPEDIA	74521	EGRESSO	0	1	1	0,3%	0	0,0%
ORTOPEDIA	35423	EGRESSO	0	1	1	0,3%	0	0,0%
ORTOPEDIA	82197	EGRESSO	0	1	1	0,3%	0	0,0%
ORTOPEDIA	1144	EGRESSO	0	1	1	0,3%	0	0,0%
ORTOPEDIA	1144	EGRESSO	0	1	1	0,3%	0	0,0%
ORTOPEDIA	9836	EGRESSO	0	1	1	0,3%	0	0,0%
ORTOPEDIA	130513	EGRESSO	0	1	1	0,3%	0	0,0%
ORTOPEDIA	4347	EGRESSO	0	1	1	0,3%	0	0,0%
ORTOPEDIA	39632	EGRESSO	0	1	1	0,3%	0	0,0%
ORTOPEDIA	38316	EGRESSO	0	1	1	0,3%	0	0,0%
ORTOPEDIA	16144	EGRESSO	0	1	1	0,3%	0	0,0%
ORTOPEDIA	24018	EGRESSO	0	1	1	0,3%	0	0,0%
ORTOPEDIA	24018	EGRESSO	0	1	1	0,3%	0	0,0%
ORTOPEDIA	130494	EGRESSO	0	1	1	0,3%	0	0,0%
ORTOPEDIA	9950	EGRESSO	0	1	1	0,3%	0	0,0%
ORTOPEDIA	4022	EGRESSO	0	1	1	0,3%	0	0,0%
ORTOPEDIA	66395	EGRESSO	0	1	1	0,3%	0	0,0%
ORTOPEDIA	130457	EGRESSO	0	1	1	0,3%	0	0,0%
ORTOPEDIA	124072	EGRESSO	0	1	1	0,3%	0	0,0%
ORTOPEDIA	128850	EGRESSO	0	1	1	0,3%	0	0,0%
ORTOPEDIA	122546	EGRESSO	0	1	1	0,3%	0	0,0%
ORTOPEDIA	41849	EGRESSO	0	1	1	0,3%	0	0,0%
ORTOPEDIA	126282	EGRESSO	0	1	1	0,3%	0	0,0%
ORTOPEDIA	130309	EGRESSO	0	1	1	0,3%	0	0,0%
ORTOPEDIA	130715	EGRESSO	0	1	1	0,3%	0	0,0%
ORTOPEDIA	130078	EGRESSO	0	1	1	0,3%	0	0,0%
ORTOPEDIA	130321	EGRESSO	0	1	1	0,3%	0	0,0%
ORTOPEDIA	27552	EGRESSO	0	1	1	0,3%	0	0,0%
ORTOPEDIA	12385	EGRESSO	0	1	1	0,3%	0	0,0%

ORTOPEDIA	22023	EGRESSO	0	1	1	0,3%	0	0,0%
ORTOPEDIA	123511	EGRESSO	0	1	1	0,3%	0	0,0%
ORTOPEDIA	130347	EGRESSO	0	1	1	0,3%	0	0,0%
ORTOPEDIA	81848	EGRESSO	0	1	1	0,3%	0	0,0%
ORTOPEDIA	39982	EGRESSO	0	1	1	0,3%	0	0,0%
ORTOPEDIA	46684	EGRESSO	0	1	1	0,3%	0	0,0%
ORTOPEDIA	3121	EGRESSO	0	1	1	0,3%	0	0,0%
ORTOPEDIA	52	EGRESSO	0	1	1	0,3%	0	0,0%
ORTOPEDIA	122500	EGRESSO	0	1	1	0,3%	0	0,0%
ORTOPEDIA	121008	EGRESSO	0	1	1	0,3%	0	0,0%
ORTOPEDIA	130666	EGRESSO	0	1	1	0,3%	0	0,0%
ORTOPEDIA	129779	EGRESSO	0	1	1	0,3%	0	0,0%
ORTOPEDIA	129226	EGRESSO	0	1	1	0,3%	0	0,0%
ORTOPEDIA	129226	EGRESSO	0	1	1	0,3%	0	0,0%
ORTOPEDIA	636	EGRESSO	0	1	1	0,3%	0	0,0%
ORTOPEDIA	124832	EGRESSO	0	1	1	0,3%	0	0,0%
ORTOPEDIA	1846	EGRESSO	0	1	1	0,3%	0	0,0%
ORTOPEDIA	2770	EGRESSO	0	1	1	0,3%	0	0,0%
ORTOPEDIA	84551	EGRESSO	0	1	1	0,3%	0	0,0%
ORTOPEDIA	130034	EGRESSO	0	1	1	0,3%	0	0,0%
ORTOPEDIA	130356	EGRESSO	0	1	1	0,3%	0	0,0%
ORTOPEDIA	129400	EGRESSO	0	1	1	0,3%	0	0,0%
ORTOPEDIA	121780	EGRESSO	0	1	1	0,3%	0	0,0%
ORTOPEDIA	130368	EGRESSO	0	1	1	0,3%	0	0,0%
ORTOPEDIA	130638	EGRESSO	0	1	1	0,3%	0	0,0%
ORTOPEDIA	130602	EGRESSO	0	1	1	0,3%	0	0,0%
ORTOPEDIA	129939	EGRESSO	0	1	1	0,3%	0	0,0%
ORTOPEDIA	92199	EGRESSO	0	1	1	0,3%	0	0,0%
ORTOPEDIA	20826	EGRESSO	0	1	1	0,3%	0	0,0%
ORTOPEDIA	55288	EGRESSO	0	1	1	0,3%	0	0,0%
ORTOPEDIA	3287	EGRESSO	0	1	1	0,3%	0	0,0%
ORTOPEDIA	7727	EGRESSO	0	1	1	0,3%	0	0,0%
ORTOPEDIA	7727	EGRESSO	0	1	1	0,3%	0	0,0%
ORTOPEDIA	104154	EGRESSO	0	1	1	0,3%	0	0,0%
ORTOPEDIA	98449	EGRESSO	0	1	1	0,3%	0	0,0%
ORTOPEDIA	86086	EGRESSO	0	1	1	0,3%	0	0,0%
ORTOPEDIA	27619	EGRESSO	0	1	1	0,3%	0	0,0%
ORTOPEDIA	4359	EGRESSO	0	1	1	0,3%	0	0,0%
ORTOPEDIA	130712	EGRESSO	0	1	1	0,3%	0	0,0%
ORTOPEDIA	117148	EGRESSO	0	1	1	0,3%	0	0,0%
ORTOPEDIA	8098	EGRESSO	0	1	1	0,3%	0	0,0%
ORTOPEDIA	9132	EGRESSO	0	1	1	0,3%	0	0,0%

ORTOPEDIA	44057	EGRESSO	0	1	1	0,3%	0	0,0%
ORTOPEDIA	64081	EGRESSO	0	1	1	0,3%	0	0,0%
ORTOPEDIA	130401	EGRESSO	0	1	1	0,3%	0	0,0%
ORTOPEDIA	74019	EGRESSO	0	1	1	0,3%	0	0,0%
ORTOPEDIA	1419	EGRESSO	0	1	1	0,3%	0	0,0%
ORTOPEDIA	130508	EGRESSO	0	1	1	0,3%	0	0,0%
ORTOPEDIA	130198	EGRESSO	0	1	1	0,3%	0	0,0%
ORTOPEDIA	130217	EGRESSO	0	1	1	0,3%	0	0,0%
ORTOPEDIA	124759	EGRESSO	0	1	1	0,3%	0	0,0%
ORTOPEDIA	128444	EGRESSO	0	1	1	0,3%	0	0,0%
ORTOPEDIA	128444	EGRESSO	0	1	1	0,3%	0	0,0%
ORTOPEDIA	128444	EGRESSO	0	1	1	0,3%	0	0,0%
ORTOPEDIA	13049	EGRESSO	0	1	1	0,3%	0	0,0%
ORTOPEDIA	75695	EGRESSO	0	1	1	0,3%	0	0,0%
ORTOPEDIA	88977	EGRESSO	0	1	1	0,3%	0	0,0%
ORTOPEDIA	23391	EGRESSO	0	1	1	0,3%	0	0,0%
ORTOPEDIA	51315	EGRESSO	0	1	1	0,3%	0	0,0%
ORTOPEDIA	129099	EGRESSO	0	1	1	0,3%	0	0,0%
ORTOPEDIA	23026	EGRESSO	0	1	1	0,3%	0	0,0%
ORTOPEDIA	23026	EGRESSO	0	1	1	0,3%	0	0,0%
ORTOPEDIA	31697	1° VEZ	0	0	0	0,0%	1	0,5%
ORTOPEDIA	128440	1° VEZ	0	0	0	0,0%	1	0,5%
ORTOPEDIA	17392	1° VEZ	0	0	0	0,0%	1	0,5%
ORTOPEDIA	17392	1° VEZ	0	0	0	0,0%	1	0,5%
ORTOPEDIA	129382	1° VEZ	0	0	0	0,0%	1	0,5%
ORTOPEDIA	105936	1° VEZ	0	0	0	0,0%	1	0,5%
ORTOPEDIA	0	1° VEZ	0	0	0	0,0%	1	0,5%
ORTOPEDIA	94575	1° VEZ	0	0	0	0,0%	1	0,5%
ORTOPEDIA	0	1° VEZ	0	0	0	0,0%	1	0,5%
ORTOPEDIA	0	1° VEZ	0	0	0	0,0%	1	0,5%
ORTOPEDIA	47109	1° VEZ	0	0	0	0,0%	1	0,5%
ORTOPEDIA	0	1° VEZ	0	0	0	0,0%	1	0,5%
ORTOPEDIA	54589	1° VEZ	0	0	0	0,0%	1	0,5%
ORTOPEDIA	60090	1° VEZ	0	0	0	0,0%	1	0,5%
ORTOPEDIA	114305	1° VEZ	0	0	0	0,0%	1	0,5%
ORTOPEDIA	121689	1° VEZ	0	0	0	0,0%	1	0,5%
ORTOPEDIA	61875	1° VEZ	0	0	0	0,0%	1	0,5%
ORTOPEDIA	0	1° VEZ	0	0	0	0,0%	1	0,5%
ORTOPEDIA	0	1° VEZ	0	0	0	0,0%	1	0,5%
ORTOPEDIA	0	1° VEZ	0	0	0	0,0%	1	0,5%
ORTOPEDIA	77960	1° VEZ	0	0	0	0,0%	1	0,5%
ORTOPEDIA	9927	1° VEZ	0	0	0	0,0%	1	0,5%

ORTOPEDIA	0	1º VEZ	0	0	0	0,0%	1	0,5%
ORTOPEDIA	0	1º VEZ	0	0	0	0,0%	1	0,5%
ORTOPEDIA	126726	1º VEZ	0	0	0	0,0%	1	0,5%
ORTOPEDIA	41893	1º VEZ	0	0	0	0,0%	1	0,5%
ORTOPEDIA	41893	1º VEZ	0	0	0	0,0%	1	0,5%
ORTOPEDIA	0	1º VEZ	0	0	0	0,0%	1	0,5%
ORTOPEDIA	14661	1º VEZ	0	0	0	0,0%	1	0,5%
ORTOPEDIA	25507	1º VEZ	0	0	0	0,0%	1	0,5%
ORTOPEDIA	127851	1º VEZ	0	0	0	0,0%	1	0,5%
ORTOPEDIA	55421	1º VEZ	0	0	0	0,0%	1	0,5%
ORTOPEDIA	0	1º VEZ	0	0	0	0,0%	1	0,5%
ORTOPEDIA	0	1º VEZ	0	0	0	0,0%	1	0,5%
ORTOPEDIA	68387	1º VEZ	0	0	0	0,0%	1	0,5%
ORTOPEDIA	121211	1º VEZ	0	0	0	0,0%	1	0,5%
ORTOPEDIA	126282	1º VEZ	0	0	0	0,0%	1	0,5%
ORTOPEDIA	0	1º VEZ	0	0	0	0,0%	1	0,5%
ORTOPEDIA	0	1º VEZ	0	0	0	0,0%	1	0,5%
ORTOPEDIA	0	1º VEZ	0	0	0	0,0%	1	0,5%
ORTOPEDIA	55492	1º VEZ	0	0	0	0,0%	1	0,5%
ORTOPEDIA	116789	1º VEZ	0	0	0	0,0%	1	0,5%
ORTOPEDIA	103025	1º VEZ	0	0	0	0,0%	1	0,5%
ORTOPEDIA	39493	1º VEZ	0	0	0	0,0%	1	0,5%
ORTOPEDIA	469	1º VEZ	0	0	0	0,0%	1	0,5%
ORTOPEDIA	70557	1º VEZ	0	0	0	0,0%	1	0,5%
ORTOPEDIA	0	1º VEZ	0	0	0	0,0%	1	0,5%
ORTOPEDIA	0	1º VEZ	0	0	0	0,0%	1	0,5%
ORTOPEDIA	12756	1º VEZ	0	0	0	0,0%	1	0,5%
ORTOPEDIA	127279	1º VEZ	0	0	0	0,0%	1	0,5%
ORTOPEDIA	0	1º VEZ	0	0	0	0,0%	1	0,5%
ORTOPEDIA	24135	1º VEZ	0	0	0	0,0%	1	0,5%
ORTOPEDIA	127203	EGRESSO	0	0	0	0,0%	1	0,5%
ORTOPEDIA	58729	EGRESSO	0	0	0	0,0%	1	0,5%
ORTOPEDIA	84919	EGRESSO	0	0	0	0,0%	1	0,5%
ORTOPEDIA	127311	EGRESSO	0	0	0	0,0%	1	0,5%
ORTOPEDIA	81127	EGRESSO	0	0	0	0,0%	1	0,5%
ORTOPEDIA	10477	EGRESSO	0	0	0	0,0%	1	0,5%
ORTOPEDIA	127765	EGRESSO	0	0	0	0,0%	1	0,5%
ORTOPEDIA	130609	EGRESSO	0	0	0	0,0%	1	0,5%
ORTOPEDIA	123611	EGRESSO	0	0	0	0,0%	1	0,5%
ORTOPEDIA	130369	EGRESSO	0	0	0	0,0%	1	0,5%
ORTOPEDIA	130731	EGRESSO	0	0	0	0,0%	1	0,5%
ORTOPEDIA	13530	EGRESSO	0	0	0	0,0%	1	0,5%

ORTOPEDIA		28205	EGRESSO	0	0	0	0,0%	1	0,5%
ORTOPEDIA		51875	EGRESSO	0	0	0	0,0%	1	0,5%
ORTOPEDIA		111675	EGRESSO	0	0	0	0,0%	1	0,5%
ORTOPEDIA		130362	EGRESSO	0	0	0	0,0%	1	0,5%
ORTOPEDIA		9137	EGRESSO	0	0	0	0,0%	1	0,5%
ORTOPEDIA		97755	EGRESSO	0	0	0	0,0%	1	0,5%
ORTOPEDIA		125440	EGRESSO	0	0	0	0,0%	1	0,5%
ORTOPEDIA		126001	EGRESSO	0	0	0	0,0%	1	0,5%
ORTOPEDIA		0	EGRESSO	0	0	0	0,0%	1	0,5%
ORTOPEDIA		39829	EGRESSO	0	0	0	0,0%	1	0,5%
ORTOPEDIA		64550	EGRESSO	0	0	0	0,0%	1	0,5%
ORTOPEDIA		43816	EGRESSO	0	0	0	0,0%	1	0,5%
ORTOPEDIA		4642	EGRESSO	0	0	0	0,0%	1	0,5%
ORTOPEDIA		77682	EGRESSO	0	0	0	0,0%	1	0,5%
ORTOPEDIA		123874	EGRESSO	0	0	0	0,0%	1	0,5%
ORTOPEDIA		128375	EGRESSO	0	0	0	0,0%	1	0,5%
ORTOPEDIA		130625	EGRESSO	0	0	0	0,0%	1	0,5%
ORTOPEDIA		89759	EGRESSO	0	0	0	0,0%	1	0,5%
ORTOPEDIA		119187	EGRESSO	0	0	0	0,0%	1	0,5%
ORTOPEDIA		123550	EGRESSO	0	0	0	0,0%	1	0,5%
ORTOPEDIA		71692	EGRESSO	0	0	0	0,0%	1	0,5%
ORTOPEDIA		24575	EGRESSO	0	0	0	0,0%	1	0,5%
ORTOPEDIA		827	EGRESSO	0	0	0	0,0%	1	0,5%
ORTOPEDIA		74521	EGRESSO	0	0	0	0,0%	1	0,5%
ORTOPEDIA		7026	EGRESSO	0	0	0	0,0%	1	0,5%
ORTOPEDIA		1555	EGRESSO	0	0	0	0,0%	1	0,5%
ORTOPEDIA		72441	EGRESSO	0	0	0	0,0%	1	0,5%
ORTOPEDIA		130458	EGRESSO	0	0	0	0,0%	1	0,5%
ORTOPEDIA		18146	EGRESSO	0	0	0	0,0%	1	0,5%
ORTOPEDIA		17491	EGRESSO	0	0	0	0,0%	1	0,5%
ORTOPEDIA		24115	EGRESSO	0	0	0	0,0%	1	0,5%
ORTOPEDIA		91606	EGRESSO	0	0	0	0,0%	1	0,5%
ORTOPEDIA		127380	EGRESSO	0	0	0	0,0%	1	0,5%
ORTOPEDIA		4555	EGRESSO	0	0	0	0,0%	1	0,5%
ORTOPEDIA		22124	EGRESSO	0	0	0	0,0%	1	0,5%
ORTOPEDIA		126995	EGRESSO	0	0	0	0,0%	1	0,5%
ORTOPEDIA		18702	EGRESSO	0	0	0	0,0%	1	0,5%
ORTOPEDIA		130414	EGRESSO	0	0	0	0,0%	1	0,5%
ORTOPEDIA		96923	EGRESSO	0	0	0	0,0%	1	0,5%
TOTAL	400	-		140	294	434	108,5%	103	51,5%
OTORRINOLARINGOLOGIA		122461	1° VEZ	1	0	1	2,0%	0	0,0%

OTORRINOLARINGOLOGIA	120204	EGRESSO	0	1	1	2,0%	0	0,0%
OTORRINOLARINGOLOGIA	75678	EGRESSO	0	1	1	2,0%	0	0,0%
OTORRINOLARINGOLOGIA	120347	1° VEZ	0	0	0	0,0%	1	2,0%
OTORRINOLARINGOLOGIA	51330	1° VEZ	0	0	0	0,0%	1	2,0%
OTORRINOLARINGOLOGIA	4218	1° VEZ	0	0	0	0,0%	1	2,0%
OTORRINOLARINGOLOGIA	0	1° VEZ	0	0	0	0,0%	1	2,0%
OTORRINOLARINGOLOGIA	82152	1° VEZ	0	0	0	0,0%	1	2,0%
OTORRINOLARINGOLOGIA	0	1° VEZ	0	0	0	0,0%	1	2,0%
OTORRINOLARINGOLOGIA	57252	1° VEZ	0	0	0	0,0%	1	2,0%
OTORRINOLARINGOLOGIA	106100	1° VEZ	0	0	0	0,0%	1	2,0%
OTORRINOLARINGOLOGIA	74204	1° VEZ	0	0	0	0,0%	1	2,0%
OTORRINOLARINGOLOGIA	69612	EGRESSO	0	0	0	0,0%	1	2,0%
OTORRINOLARINGOLOGIA	110789	EGRESSO	0	0	0	0,0%	1	2,0%
OTORRINOLARINGOLOGIA	10619	EGRESSO	0	0	0	0,0%	1	2,0%
TOTAL	50	-	14	32	46	92,0%	12	24,0%
PEDIATRIA	122554	1° VEZ	1	0	1	0,6%	0	0,0%
PEDIATRIA	130933	1° VEZ	1	0	1	0,6%	0	0,0%
PEDIATRIA	74582	1° VEZ	1	0	1	0,6%	0	0,0%
PEDIATRIA	13050	1° VEZ	1	0	1	0,6%	0	0,0%
PEDIATRIA	130794	1° VEZ	1	0	1	0,6%	0	0,0%
PEDIATRIA	130570	1° VEZ	1	0	1	0,6%	0	0,0%
PEDIATRIA	130478	1° VEZ	1	0	1	0,6%	0	0,0%
PEDIATRIA	131132	1° VEZ	1	0	1	0,6%	0	0,0%
PEDIATRIA	128105	1° VEZ	1	0	1	0,6%	0	0,0%
PEDIATRIA	131175	1° VEZ	1	0	1	0,6%	0	0,0%
PEDIATRIA	126053	1° VEZ	1	0	1	0,6%	0	0,0%
PEDIATRIA	131172	1° VEZ	1	0	1	0,6%	0	0,0%
PEDIATRIA	130600	1° VEZ	1	0	1	0,6%	0	0,0%
PEDIATRIA	130660	1° VEZ	1	0	1	0,6%	0	0,0%
PEDIATRIA	130754	1° VEZ	1	0	1	0,6%	0	0,0%
PEDIATRIA	129201	1° VEZ	1	0	1	0,6%	0	0,0%
PEDIATRIA	130724	1° VEZ	1	0	1	0,6%	0	0,0%
PEDIATRIA	130471	1° VEZ	1	0	1	0,6%	0	0,0%
PEDIATRIA	130911	1° VEZ	1	0	1	0,6%	0	0,0%
PEDIATRIA	130657	1° VEZ	1	0	1	0,6%	0	0,0%
PEDIATRIA	131174	1° VEZ	1	0	1	0,6%	0	0,0%
PEDIATRIA	131068	1° VEZ	1	0	1	0,6%	0	0,0%
PEDIATRIA	125623	1° VEZ	1	0	1	0,6%	0	0,0%
PEDIATRIA	111407	1° VEZ	1	0	1	0,6%	0	0,0%
PEDIATRIA	130689	1° VEZ	1	0	1	0,6%	0	0,0%
PEDIATRIA	107301	1° VEZ	1	0	1	0,6%	0	0,0%
PEDIATRIA	106860	1° VEZ	1	0	1	0,6%	0	0,0%

PEDIATRIA	130909	1° VEZ	1	0	1	0,6%	0	0,0%
PEDIATRIA	110795	1° VEZ	1	0	1	0,6%	0	0,0%
PEDIATRIA	130965	1° VEZ	1	0	1	0,6%	0	0,0%
PEDIATRIA	127009	1° VEZ	1	0	1	0,6%	0	0,0%
PEDIATRIA	69778	1° VEZ	1	0	1	0,6%	0	0,0%
PEDIATRIA	130964	1° VEZ	1	0	1	0,6%	0	0,0%
PEDIATRIA	123419	1° VEZ	1	0	1	0,6%	0	0,0%
PEDIATRIA	130966	1° VEZ	1	0	1	0,6%	0	0,0%
PEDIATRIA	121598	1° VEZ	1	0	1	0,6%	0	0,0%
PEDIATRIA	130568	1° VEZ	1	0	1	0,6%	0	0,0%
PEDIATRIA	130934	1° VEZ	1	0	1	0,6%	0	0,0%
PEDIATRIA	130659	1° VEZ	1	0	1	0,6%	0	0,0%
PEDIATRIA	101026	1° VEZ	1	0	1	0,6%	0	0,0%
PEDIATRIA	124671	1° VEZ	1	0	1	0,6%	0	0,0%
PEDIATRIA	130634	1° VEZ	1	0	1	0,6%	0	0,0%
PEDIATRIA	125670	1° VEZ	1	0	1	0,6%	0	0,0%
PEDIATRIA	131175	1° VEZ	1	0	1	0,6%	0	0,0%
PEDIATRIA	120611	1° VEZ	1	0	1	0,6%	0	0,0%
PEDIATRIA	130569	1° VEZ	1	0	1	0,6%	0	0,0%
PEDIATRIA	130880	1° VEZ	1	0	1	0,6%	0	0,0%
PEDIATRIA	130591	1° VEZ	1	0	1	0,6%	0	0,0%
PEDIATRIA	130876	1° VEZ	1	0	1	0,6%	0	0,0%
PEDIATRIA	131066	1° VEZ	1	0	1	0,6%	0	0,0%
PEDIATRIA	85150	1° VEZ	1	0	1	0,6%	0	0,0%
PEDIATRIA	130915	1° VEZ	1	0	1	0,6%	0	0,0%
PEDIATRIA	130726	1° VEZ	1	0	1	0,6%	0	0,0%
PEDIATRIA	131065	1° VEZ	1	0	1	0,6%	0	0,0%
PEDIATRIA	98757	1° VEZ	1	0	1	0,6%	0	0,0%
PEDIATRIA	130725	1° VEZ	1	0	1	0,6%	0	0,0%
PEDIATRIA	130658	1° VEZ	1	0	1	0,6%	0	0,0%
PEDIATRIA	130142	1° VEZ	1	0	1	0,6%	0	0,0%
PEDIATRIA	131069	1° VEZ	1	0	1	0,6%	0	0,0%
PEDIATRIA	130912	1° VEZ	1	0	1	0,6%	0	0,0%
PEDIATRIA	130878	1° VEZ	1	0	1	0,6%	0	0,0%
PEDIATRIA	130467	1° VEZ	1	0	1	0,6%	0	0,0%
PEDIATRIA	130351	1° VEZ	1	0	1	0,6%	0	0,0%
PEDIATRIA	84450	1° VEZ	1	0	1	0,6%	0	0,0%
PEDIATRIA	130661	1° VEZ	1	0	1	0,6%	0	0,0%
PEDIATRIA	127577	EGRESSO	0	1	1	0,6%	0	0,0%
PEDIATRIA	50120	EGRESSO	0	1	1	0,6%	0	0,0%
PEDIATRIA	130495	EGRESSO	0	1	1	0,6%	0	0,0%
PEDIATRIA	100643	EGRESSO	0	1	1	0,6%	0	0,0%
PEDIATRIA	130610	EGRESSO	0	1	1	0,6%	0	0,0%

PEDIATRIA	126485	EGRESSO	0	1	1	0,6%	0	0,0%
PEDIATRIA	130178	EGRESSO	0	1	1	0,6%	0	0,0%
PEDIATRIA	130512	EGRESSO	0	1	1	0,6%	0	0,0%
PEDIATRIA	130238	EGRESSO	0	1	1	0,6%	0	0,0%
PEDIATRIA	129555	EGRESSO	0	1	1	0,6%	0	0,0%
PEDIATRIA	130322	EGRESSO	0	1	1	0,6%	0	0,0%
PEDIATRIA	130344	EGRESSO	0	1	1	0,6%	0	0,0%
PEDIATRIA	90642	EGRESSO	0	1	1	0,6%	0	0,0%
PEDIATRIA	130194	EGRESSO	0	1	1	0,6%	0	0,0%
PEDIATRIA	87907	EGRESSO	0	1	1	0,6%	0	0,0%
PEDIATRIA	129430	EGRESSO	0	1	1	0,6%	0	0,0%
PEDIATRIA	123577	EGRESSO	0	1	1	0,6%	0	0,0%
PEDIATRIA	123577	EGRESSO	0	1	1	0,6%	0	0,0%
PEDIATRIA	117675	EGRESSO	0	1	1	0,6%	0	0,0%
PEDIATRIA	116967	EGRESSO	0	1	1	0,6%	0	0,0%
PEDIATRIA	129491	EGRESSO	0	1	1	0,6%	0	0,0%
PEDIATRIA	119226	EGRESSO	0	1	1	0,6%	0	0,0%
PEDIATRIA	71849	EGRESSO	0	1	1	0,6%	0	0,0%
PEDIATRIA	80099	EGRESSO	0	1	1	0,6%	0	0,0%
PEDIATRIA	127610	EGRESSO	0	1	1	0,6%	0	0,0%
PEDIATRIA	117238	EGRESSO	0	1	1	0,6%	0	0,0%
PEDIATRIA	115430	EGRESSO	0	1	1	0,6%	0	0,0%
PEDIATRIA	129901	EGRESSO	0	1	1	0,6%	0	0,0%
PEDIATRIA	129647	EGRESSO	0	1	1	0,6%	0	0,0%
PEDIATRIA	130452	EGRESSO	0	1	1	0,6%	0	0,0%
PEDIATRIA	108413	EGRESSO	0	1	1	0,6%	0	0,0%
PEDIATRIA	108930	EGRESSO	0	1	1	0,6%	0	0,0%
PEDIATRIA	118996	EGRESSO	0	1	1	0,6%	0	0,0%
PEDIATRIA	130543	EGRESSO	0	1	1	0,6%	0	0,0%
PEDIATRIA	130601	EGRESSO	0	1	1	0,6%	0	0,0%
PEDIATRIA	129654	EGRESSO	0	1	1	0,6%	0	0,0%
PEDIATRIA	126604	EGRESSO	0	1	1	0,6%	0	0,0%
PEDIATRIA	130638	EGRESSO	0	1	1	0,6%	0	0,0%
PEDIATRIA	130232	EGRESSO	0	1	1	0,6%	0	0,0%
PEDIATRIA	130232	EGRESSO	0	1	1	0,6%	0	0,0%
PEDIATRIA	105621	EGRESSO	0	1	1	0,6%	0	0,0%
PEDIATRIA	125684	EGRESSO	0	1	1	0,6%	0	0,0%
PEDIATRIA	111570	EGRESSO	0	1	1	0,6%	0	0,0%
PEDIATRIA	109310	EGRESSO	0	1	1	0,6%	0	0,0%
PEDIATRIA	109874	EGRESSO	0	1	1	0,6%	0	0,0%
PEDIATRIA	108835	EGRESSO	0	1	1	0,6%	0	0,0%
PEDIATRIA	130492	EGRESSO	0	1	1	0,6%	0	0,0%

PEDIATRIA
PEDIATRIA
PEDIATRIA
PEDIATRIA
PEDIATRIA
PEDIATRIA
PEDIATRIA
PEDIATRIA
PEDIATRIA
PEDIATRIA
PEDIATRIA
PEDIATRIA
PEDIATRIA
PEDIATRIA
PEDIATRIA
PEDIATRIA
PEDIATRIA
PEDIATRIA
PEDIATRIA
PEDIATRIA
PEDIATRIA
PEDIATRIA
PEDIATRIA
PEDIATRIA
PEDIATRIA
PEDIATRIA
PEDIATRIA
PEDIATRIA
PEDIATRIA
PEDIATRIA
PEDIATRIA
PEDIATRIA
PEDIATRIA
PEDIATRIA
PEDIATRIA
PEDIATRIA
PEDIATRIA
PEDIATRIA
PEDIATRIA
PEDIATRIA
PEDIATRIA
PEDIATRIA
PEDIATRIA
PEDIATRIA
PEDIATRIA
PEDIATRIA
PEDIATRIA

130265	EGRESSO	0	1	1	0,6%	0	0,0%
130386	EGRESSO	0	1	1	0,6%	0	0,0%
130540	EGRESSO	0	1	1	0,6%	0	0,0%
130139	EGRESSO	0	1	1	0,6%	0	0,0%
130140	EGRESSO	0	1	1	0,6%	0	0,0%
130961	EGRESSO	0	1	1	0,6%	0	0,0%
130171	EGRESSO	0	1	1	0,6%	0	0,0%
127804	EGRESSO	0	1	1	0,6%	0	0,0%
117024	EGRESSO	0	1	1	0,6%	0	0,0%
111986	EGRESSO	0	1	1	0,6%	0	0,0%
124888	EGRESSO	0	1	1	0,6%	0	0,0%
124360	EGRESSO	0	1	1	0,6%	0	0,0%
129934	EGRESSO	0	1	1	0,6%	0	0,0%
129934	EGRESSO	0	1	1	0,6%	0	0,0%
115530	EGRESSO	0	1	1	0,6%	0	0,0%
129308	EGRESSO	0	1	1	0,6%	0	0,0%
116637	EGRESSO	0	1	1	0,6%	0	0,0%
130358	EGRESSO	0	1	1	0,6%	0	0,0%
130658	1º VEZ	0	0	0	0,0%	1	0,6%
82502	1º VEZ	0	0	0	0,0%	1	0,6%
0	1º VEZ	0	0	0	0,0%	1	0,6%
120031	1º VEZ	0	0	0	0,0%	1	0,6%
0	1º VEZ	0	0	0	0,0%	1	0,6%
84396	1º VEZ	0	0	0	0,0%	1	0,6%
0	1º VEZ	0	0	0	0,0%	1	0,6%
0	1º VEZ	0	0	0	0,0%	1	0,6%
0	1º VEZ	0	0	0	0,0%	1	0,6%
0	1º VEZ	0	0	0	0,0%	1	0,6%
0	1º VEZ	0	0	0	0,0%	1	0,6%
0	1º VEZ	0	0	0	0,0%	1	0,6%
0	1º VEZ	0	0	0	0,0%	1	0,6%
111868	EGRESSO	0	0	0	0,0%	1	0,6%
129761	EGRESSO	0	0	0	0,0%	1	0,6%
121767	EGRESSO	0	0	0	0,0%	1	0,6%
122325	EGRESSO	0	0	0	0,0%	1	0,6%
121526	EGRESSO	0	0	0	0,0%	1	0,6%
123419	EGRESSO	0	0	0	0,0%	1	0,6%
127673	EGRESSO	0	0	0	0,0%	1	0,6%
108333	EGRESSO	0	0	0	0,0%	1	0,6%
130219	EGRESSO	0	0	0	0,0%	1	0,6%
130216	EGRESSO	0	0	0	0,0%	1	0,6%
130493	EGRESSO	0	0	0	0,0%	1	0,6%

PEDIATRIA		0	EGRESSO	0	0	0	0,0%	1	0,6%
PEDIATRIA		128715	EGRESSO	0	0	0	0,0%	1	0,6%
PEDIATRIA		130714	EGRESSO	0	0	0	0,0%	1	0,6%
TOTAL	180	-		65	107	172	95,6%	27	15,0%
TOTAL GERAL	2135	-		754	1309	2063	96,6%	362	17,0%

CONSULTA PROFISSIONAL NÃO MÉDICO	META MENSAL CONTRATO	Nº PRONTUÁRIO	TIPO DE CONSULA (1º VEZ OU EGRESSO)	TOTAL CONSULTA 1ª VEZ	TOTAL CONSULTA DE EGRESSOS	TOTAL CONSULTAS REALIZADAS	% REALIZADO	TOTAL DE ABSENTEÍSMO	% DE ABSENTEÍSMO
FISIOTERAPIA		103711	egresso	0	1	1	0,7%	0	0,0%
FISIOTERAPIA		41329	1ºconsulta	1	1	2	1,3%	0	0,0%
FISIOTERAPIA		106164	egresso	0	2	2	1,3%	0	0,0%
FISIOTERAPIA		39292	egresso	0	2	2	1,3%	0	0,0%
FISIOTERAPIA		7151	egresso	0	2	2	1,3%	0	0,0%
FISIOTERAPIA		41647	1ºconsulta	1	0	1	0,7%	0	0,0%
FISIOTERAPIA		127301	1ºconsulta	2	0	2	1,3%	0	0,0%
FISIOTERAPIA		128848	egresso	0	1	1	0,7%	0	0,0%
FISIOTERAPIA		83070	egresso	1	0	1	0,7%	0	0,0%
FISIOTERAPIA		21077	1ºconsulta	1	1	2	1,3%	0	0,0%
FISIOTERAPIA		128042	egresso	0	2	2	1,3%	0	0,0%
FISIOTERAPIA		128861	1ºconsulta	1	0	1	0,7%	0	0,0%
FISIOTERAPIA		16227	egresso	0	1	1	0,7%	0	0,0%
FISIOTERAPIA		15241	egresso	0	2	2	1,3%	0	0,0%
FISIOTERAPIA		125742	egresso	0	1	1	0,7%	0	0,0%
FISIOTERAPIA		84814	egresso	0	2	2	1,3%	0	0,0%
FISIOTERAPIA		130357	1ºconsulta	1	1	2	1,3%	0	0,0%
FISIOTERAPIA		34723	1ºconsulta	1	0	1	0,7%	0	0,0%
FISIOTERAPIA		46875	egresso	0	1	1	0,7%	0	0,0%
FISIOTERAPIA		3721	egresso	0	1	1	0,7%	0	0,0%
FISIOTERAPIA		22833	egresso	0	1	1	0,7%	0	0,0%
FISIOTERAPIA		109738	egresso	0	1	1	0,7%	0	0,0%
FISIOTERAPIA		21226	egresso	0	1	1	0,7%	0	0,0%
FISIOTERAPIA		11567	egresso	0	2	2	1,3%	0	0,0%
FISIOTERAPIA		16891	egresso	0	1	1	0,7%	0	0,0%
FISIOTERAPIA		123999	egresso	0	2	2	1,3%	0	0,0%
FISIOTERAPIA		123739	egresso	0	1	1	0,7%	0	0,0%
FISIOTERAPIA		14105	egresso	0	2	2	1,3%	0	0,0%

FISIOTERAPIA	32347	egreso	0	2	2	1,3%	0	0,0%
FISIOTERAPIA	124072	egreso	0	1	1	0,7%	0	0,0%
FISIOTERAPIA	50019	egreso	0	2	2	1,3%	0	0,0%
FISIOTERAPIA	16504	egreso	0	1	1	0,7%	0	0,0%
FISIOTERAPIA	68947	1°consulta	1	0	1	0,7%	0	0,0%
FISIOTERAPIA	9532	1°consulta	1	0	1	0,7%	0	0,0%
FISIOTERAPIA	35774	1°consulta	0	1	1	0,7%	0	0,0%
FISIOTERAPIA	21079	1°consulta	1	1	2	1,3%	0	0,0%
FISIOTERAPIA	6876	egreso	0	2	2	1,3%	0	0,0%
FISIOTERAPIA	16322	egreso	0	1	1	0,7%	0	0,0%
FISIOTERAPIA	39632	egreso	0	2	2	1,3%	0	0,0%
FISIOTERAPIA	68292	1°consulta	1	1	2	1,3%	0	0,0%
FISIOTERAPIA	6083	egreso	0	1	1	0,7%	0	0,0%
FISIOTERAPIA	13673	egreso	0	1	1	0,7%	0	0,0%
FISIOTERAPIA	10021	egreso	0	2	2	1,3%	0	0,0%
FISIOTERAPIA	7591	1°consulta	1	0	1	0,7%	0	0,0%
FISIOTERAPIA	18846	1°consulta	1	1	2	1,3%	0	0,0%
FISIOTERAPIA	7015	egreso	0	1	1	0,7%	0	0,0%
FISIOTERAPIA		egreso	0	2	2	1,3%	0	0,0%
FISIOTERAPIA	41476	egreso	0	1	1	0,7%	0	0,0%
FISIOTERAPIA	52165	egreso	0	1	1	0,7%	0	0,0%
FISIOTERAPIA	42104	egreso	0	2	2	1,3%	0	0,0%
FISIOTERAPIA	4022	egreso	0	2	2	1,3%	0	0,0%
FISIOTERAPIA	117971	1°consulta	1	0	1	0,7%	0	0,0%
FISIOTERAPIA	39982	1°consulta	1	0	1	0,7%	0	0,0%
FISIOTERAPIA	46684	egreso	0	1	1	0,7%	0	0,0%
FISIOTERAPIA	14930	egreso	0	2	2	1,3%	0	0,0%
FISIOTERAPIA	12385	1°consulta	1	1	2	1,3%	0	0,0%
FISIOTERAPIA	14759	egreso	0	2	2	1,3%	0	0,0%
FISIOTERAPIA	85479	egreso	1	1	2	1,3%	0	0,0%
FISIOTERAPIA	52	egreso	0	1	1	0,7%	0	0,0%
FISIOTERAPIA	18203	egreso	0	2	2	1,3%	0	0,0%
FISIOTERAPIA	94075	egreso	0	1	1	0,7%	0	0,0%
FISIOTERAPIA	13975	egreso	0	2	2	1,3%	0	0,0%
FISIOTERAPIA	29286	egreso	0	1	1	0,7%	0	0,0%
FISIOTERAPIA	41246	1°consulta	1	0	1	0,7%	0	0,0%
FISIOTERAPIA	16250	egreso	0	2	2	1,3%	0	0,0%
FISIOTERAPIA	127380	egreso	0	1	1	0,7%	0	0,0%
FISIOTERAPIA	129079	1°consulta	1	0	1	0,7%	0	0,0%
FISIOTERAPIA	636	1°consulta	1	1	2	1,3%	0	0,0%
FISIOTERAPIA	19122	1°consulta	1	1	2	1,3%	0	0,0%
FISIOTERAPIA	129620	1°consulta	1	0	1	0,7%	0	0,0%
FISIOTERAPIA	18235	egreso	0	1	1	0,7%	0	0,0%

FISIOTERAPIA		3776	egreso	0	1	1	0,7%	0	0,0%
FISIOTERAPIA		9335	1°consulta	1	0	1	0,7%	0	0,0%
FISIOTERAPIA		16250	egreso	0	2	2	1,3%	0	0,0%
FISIOTERAPIA		2818	egreso	0	2	2	1,3%	0	0,0%
FISIOTERAPIA		22898	egreso	0	1	1	0,7%	0	0,0%
FISIOTERAPIA		125633	egreso	0	1	1	0,7%	0	0,0%
FISIOTERAPIA		4359	egreso	0	2	2	1,3%	0	0,0%
FISIOTERAPIA		6787	egreso	0	1	1	0,7%	0	0,0%
FISIOTERAPIA		6804	egreso	0	1	1	0,7%	0	0,0%
FISIOTERAPIA		78	egreso	0	2	2	1,3%	0	0,0%
FISIOTERAPIA		84097	egreso	0	2	2	1,3%	0	0,0%
FISIOTERAPIA		76078	egreso	0	1	1	0,7%	0	0,0%
FISIOTERAPIA		41440	1°consulta	1	0	1	0,7%	0	0,0%
FISIOTERAPIA		122053	egreso	0	2	2	1,3%	0	0,0%
TOTAL	150	-		43	135	178	118,7%	0	0,0%
PSICOLOGIA		129335	1° VEZ	1	0	1	0,2%	0	0,0%
PSICOLOGIA		34710	1° VEZ	1	0	1	0,2%	0	0,0%
PSICOLOGIA		8355	1° VEZ	1	0	1	0,2%	0	0,0%
PSICOLOGIA		53395	1° VEZ	1	0	1	0,2%	0	0,0%
PSICOLOGIA		18464	1° VEZ	1	0	1	0,2%	0	0,0%
PSICOLOGIA		74521	1° VEZ	1	0	1	0,2%	0	0,0%
PSICOLOGIA		24401	1° VEZ	1	0	1	0,2%	0	0,0%
PSICOLOGIA		255	1° VEZ	1	0	1	0,2%	0	0,0%
PSICOLOGIA		130162	EGRESSO	0	1	1	0,2%	0	0,0%
PSICOLOGIA		61123	EGRESSO	0	1	1	0,2%	0	0,0%
PSICOLOGIA		8845	EGRESSO	0	1	1	0,2%	0	0,0%
PSICOLOGIA		114164	EGRESSO	0	1	1	0,2%	0	0,0%
PSICOLOGIA		28010	EGRESSO	0	1	1	0,2%	0	0,0%
PSICOLOGIA		126349	EGRESSO	0	1	1	0,2%	0	0,0%
PSICOLOGIA		129238	EGRESSO	0	1	1	0,2%	0	0,0%
PSICOLOGIA		17503	EGRESSO	0	1	1	0,2%	0	0,0%
PSICOLOGIA		19147	EGRESSO	0	1	1	0,2%	0	0,0%
PSICOLOGIA		2055	EGRESSO	0	1	1	0,2%	0	0,0%
PSICOLOGIA		21578	EGRESSO	0	1	1	0,2%	0	0,0%
PSICOLOGIA		4113	EGRESSO	0	1	1	0,2%	0	0,0%
PSICOLOGIA		72443	EGRESSO	0	1	1	0,2%	0	0,0%
PSICOLOGIA		10091	EGRESSO	0	1	1	0,2%	0	0,0%
PSICOLOGIA		10091	EGRESSO	0	1	1	0,2%	0	0,0%
PSICOLOGIA		96009	EGRESSO	0	1	1	0,2%	0	0,0%
PSICOLOGIA		1288	EGRESSO	0	1	1	0,2%	0	0,0%
PSICOLOGIA		127540	EGRESSO	0	1	1	0,2%	0	0,0%
PSICOLOGIA		8727	EGRESSO	0	1	1	0,2%	0	0,0%

PSICOLOGIA	73724	EGRESSO	0	1	1	0,2%	0	0,0%
PSICOLOGIA	66210	EGRESSO	0	1	1	0,2%	0	0,0%
PSICOLOGIA	23701	EGRESSO	0	1	1	0,2%	0	0,0%
PSICOLOGIA	22604	EGRESSO	0	1	1	0,2%	0	0,0%
PSICOLOGIA	113320	EGRESSO	0	1	1	0,2%	0	0,0%
PSICOLOGIA	105359	EGRESSO	0	1	1	0,2%	0	0,0%
PSICOLOGIA	12502	EGRESSO	0	1	1	0,2%	0	0,0%
PSICOLOGIA	11838	EGRESSO	0	1	1	0,2%	0	0,0%
PSICOLOGIA	39553	EGRESSO	0	1	1	0,2%	0	0,0%
PSICOLOGIA	60534	EGRESSO	0	1	1	0,2%	0	0,0%
PSICOLOGIA	121802	EGRESSO	0	1	1	0,2%	0	0,0%
PSICOLOGIA	13630	EGRESSO	0	1	1	0,2%	0	0,0%
PSICOLOGIA	53335	EGRESSO	0	1	1	0,2%	0	0,0%
PSICOLOGIA	53335	EGRESSO	0	1	1	0,2%	0	0,0%
PSICOLOGIA	74910	EGRESSO	0	1	1	0,2%	0	0,0%
PSICOLOGIA	39331	EGRESSO	0	1	1	0,2%	0	0,0%
PSICOLOGIA	39331	EGRESSO	0	1	1	0,2%	0	0,0%
PSICOLOGIA	14941	EGRESSO	0	1	1	0,2%	0	0,0%
PSICOLOGIA	125783	EGRESSO	0	1	1	0,2%	0	0,0%
PSICOLOGIA	17301	EGRESSO	0	1	1	0,2%	0	0,0%
PSICOLOGIA	126034	EGRESSO	0	1	1	0,2%	0	0,0%
PSICOLOGIA	63410	EGRESSO	0	1	1	0,2%	0	0,0%
PSICOLOGIA	75457	EGRESSO	0	1	1	0,2%	0	0,0%
PSICOLOGIA	8350	EGRESSO	0	1	1	0,2%	0	0,0%
PSICOLOGIA	18080	EGRESSO	0	1	1	0,2%	0	0,0%
PSICOLOGIA	37576	EGRESSO	0	1	1	0,2%	0	0,0%
PSICOLOGIA	37576	EGRESSO	0	1	1	0,2%	0	0,0%
PSICOLOGIA	87119	EGRESSO	0	1	1	0,2%	0	0,0%
PSICOLOGIA	40546	EGRESSO	0	1	1	0,2%	0	0,0%
PSICOLOGIA	130435	EGRESSO	0	1	1	0,2%	0	0,0%
PSICOLOGIA	55404	EGRESSO	0	1	1	0,2%	0	0,0%
PSICOLOGIA	22521	EGRESSO	0	1	1	0,2%	0	0,0%
PSICOLOGIA	69603	EGRESSO	0	1	1	0,2%	0	0,0%
PSICOLOGIA	28182	EGRESSO	0	1	1	0,2%	0	0,0%
PSICOLOGIA	28182	EGRESSO	0	1	1	0,2%	0	0,0%
PSICOLOGIA	108684	EGRESSO	0	1	1	0,2%	0	0,0%
PSICOLOGIA	32307	EGRESSO	0	1	1	0,2%	0	0,0%
PSICOLOGIA	32307	EGRESSO	0	1	1	0,2%	0	0,0%
PSICOLOGIA	70267	EGRESSO	0	1	1	0,2%	0	0,0%
PSICOLOGIA	121941	EGRESSO	0	1	1	0,2%	0	0,0%
PSICOLOGIA	104321	EGRESSO	0	1	1	0,2%	0	0,0%
PSICOLOGIA	104321	EGRESSO	0	1	1	0,2%	0	0,0%
PSICOLOGIA	130378	EGRESSO	0	1	1	0,2%	0	0,0%

PSICOLOGIA	3733	EGRESSO	0	1	1	0,2%	0	0,0%
PSICOLOGIA	51561	EGRESSO	0	1	1	0,2%	0	0,0%
PSICOLOGIA	34740	EGRESSO	0	1	1	0,2%	0	0,0%
PSICOLOGIA	128984	EGRESSO	0	1	1	0,2%	0	0,0%
PSICOLOGIA	121758	EGRESSO	0	1	1	0,2%	0	0,0%
PSICOLOGIA	31714	EGRESSO	0	1	1	0,2%	0	0,0%
PSICOLOGIA	31714	EGRESSO	0	1	1	0,2%	0	0,0%
PSICOLOGIA	113818	EGRESSO	0	1	1	0,2%	0	0,0%
PSICOLOGIA	4792	EGRESSO	0	1	1	0,2%	0	0,0%
PSICOLOGIA	4792	EGRESSO	0	1	1	0,2%	0	0,0%
PSICOLOGIA	122777	EGRESSO	0	1	1	0,2%	0	0,0%
PSICOLOGIA	28688	EGRESSO	0	1	1	0,2%	0	0,0%
PSICOLOGIA	9060	EGRESSO	0	1	1	0,2%	0	0,0%
PSICOLOGIA	3311	EGRESSO	0	1	1	0,2%	0	0,0%
PSICOLOGIA	567	EGRESSO	0	1	1	0,2%	0	0,0%
PSICOLOGIA	128136	EGRESSO	0	1	1	0,2%	0	0,0%
PSICOLOGIA	2664	EGRESSO	0	1	1	0,2%	0	0,0%
PSICOLOGIA	9318	EGRESSO	0	1	1	0,2%	0	0,0%
PSICOLOGIA	16776	EGRESSO	0	1	1	0,2%	0	0,0%
PSICOLOGIA	30043	EGRESSO	0	1	1	0,2%	0	0,0%
PSICOLOGIA	2729	EGRESSO	0	1	1	0,2%	0	0,0%
PSICOLOGIA	7557	EGRESSO	0	1	1	0,2%	0	0,0%
PSICOLOGIA	0	1° VEZ	0	0	0	0,0%	1	0,2%
PSICOLOGIA	122452	1° VEZ	0	0	0	0,0%	1	0,2%
PSICOLOGIA	26983	1° VEZ	0	0	0	0,0%	1	0,2%
PSICOLOGIA	74521	1° VEZ	0	0	0	0,0%	1	0,2%
PSICOLOGIA	130224	1° VEZ	0	0	0	0,0%	1	0,2%
PSICOLOGIA	130717	EGRESSO	0	0	0	0,0%	1	0,2%
PSICOLOGIA	130436	EGRESSO	0	0	0	0,0%	1	0,2%
PSICOLOGIA	51563	EGRESSO	0	0	0	0,0%	1	0,2%
PSICOLOGIA	71368	EGRESSO	0	0	0	0,0%	1	0,2%
PSICOLOGIA	128674	EGRESSO	0	0	0	0,0%	1	0,2%
PSICOLOGIA	18464	EGRESSO	0	0	0	0,0%	1	0,2%
PSICOLOGIA	91695	EGRESSO	0	0	0	0,0%	1	0,2%
PSICOLOGIA	116541	EGRESSO	0	0	0	0,0%	1	0,2%
PSICOLOGIA	124845	EGRESSO	0	0	0	0,0%	1	0,2%
PSICOLOGIA	10350	EGRESSO	0	0	0	0,0%	1	0,2%
PSICOLOGIA	130279	EGRESSO	0	0	0	0,0%	1	0,2%
PSICOLOGIA	64358	EGRESSO	0	0	0	0,0%	1	0,2%
PSICOLOGIA	6300	EGRESSO	0	0	0	0,0%	1	0,2%
PSICOLOGIA	117148	EGRESSO	0	0	0	0,0%	1	0,2%
PSICOLOGIA	130428	EGRESSO	0	0	0	0,0%	1	0,2%

PSICOLOGIA	85947	EGRESSO	0	1	1	0,2%	0	0,0%
PSICOLOGIA	111565	EGRESSO	0	1	1	0,2%	0	0,0%
PSICOLOGIA	68178	EGRESSO	0	1	1	0,2%	0	0,0%
PSICOLOGIA	130675	EGRESSO	0	1	1	0,2%	0	0,0%
PSICOLOGIA	131060	EGRESSO	0	1	1	0,2%	0	0,0%
PSICOLOGIA	131119	EGRESSO	0	1	1	0,2%	0	0,0%
PSICOLOGIA	20048	EGRESSO	0	1	1	0,2%	0	0,0%
PSICOLOGIA	119487	EGRESSO	0	1	1	0,2%	0	0,0%
PSICOLOGIA	56397	EGRESSO	0	1	1	0,2%	0	0,0%
PSICOLOGIA	2324	EGRESSO	0	1	1	0,2%	0	0,0%
PSICOLOGIA	131078	EGRESSO	0	1	1	0,2%	0	0,0%
PSICOLOGIA	130224	EGRESSO	0	1	1	0,2%	0	0,0%
PSICOLOGIA	131143	EGRESSO	0	1	1	0,2%	0	0,0%
PSICOLOGIA	123572	EGRESSO	0	1	1	0,2%	0	0,0%
PSICOLOGIA	123572	EGRESSO	0	1	1	0,2%	0	0,0%
PSICOLOGIA	123572	EGRESSO	0	1	1	0,2%	0	0,0%
PSICOLOGIA	117717	EGRESSO	0	1	1	0,2%	0	0,0%
PSICOLOGIA	128819	EGRESSO	0	1	1	0,2%	0	0,0%
PSICOLOGIA	130104	EGRESSO	0	1	1	0,2%	0	0,0%
PSICOLOGIA	62171	EGRESSO	0	1	1	0,2%	0	0,0%
PSICOLOGIA	32825	EGRESSO	0	1	1	0,2%	0	0,0%
PSICOLOGIA	79087	EGRESSO	0	1	1	0,2%	0	0,0%
PSICOLOGIA	90949	EGRESSO	0	1	1	0,2%	0	0,0%
PSICOLOGIA	130919	EGRESSO	0	1	1	0,2%	0	0,0%
PSICOLOGIA	126535	EGRESSO	0	1	1	0,2%	0	0,0%
PSICOLOGIA	118880	EGRESSO	0	1	1	0,2%	0	0,0%
PSICOLOGIA	128535	EGRESSO	0	1	1	0,2%	0	0,0%
PSICOLOGIA	128535	EGRESSO	0	1	1	0,2%	0	0,0%
PSICOLOGIA	128535	EGRESSO	0	1	1	0,2%	0	0,0%
PSICOLOGIA	109697	EGRESSO	0	1	1	0,2%	0	0,0%
PSICOLOGIA	22455	EGRESSO	0	1	1	0,2%	0	0,0%
PSICOLOGIA	81127	EGRESSO	0	1	1	0,2%	0	0,0%
PSICOLOGIA	130450	EGRESSO	0	1	1	0,2%	0	0,0%
PSICOLOGIA	130450	EGRESSO	0	1	1	0,2%	0	0,0%
PSICOLOGIA	3186	EGRESSO	0	1	1	0,2%	0	0,0%
PSICOLOGIA	130452	EGRESSO	0	1	1	0,2%	0	0,0%
PSICOLOGIA	87628	EGRESSO	0	1	1	0,2%	0	0,0%
PSICOLOGIA	30199	EGRESSO	0	1	1	0,2%	0	0,0%
PSICOLOGIA	39953	EGRESSO	0	1	1	0,2%	0	0,0%
PSICOLOGIA	130480	EGRESSO	0	1	1	0,2%	0	0,0%
PSICOLOGIA	60504	EGRESSO	0	1	1	0,2%	0	0,0%
PSICOLOGIA	69948	EGRESSO	0	1	1	0,2%	0	0,0%

PSICOLOGIA		130256	EGRESSO	0	1	1	0,2%	0	0,0%
PSICOLOGIA		130256	EGRESSO	0	1	1	0,2%	0	0,0%
PSICOLOGIA		102426	EGRESSO	0	1	1	0,2%	0	0,0%
PSICOLOGIA		41849	EGRESSO	0	1	1	0,2%	0	0,0%
PSICOLOGIA		131022	EGRESSO	0	1	1	0,2%	0	0,0%
PSICOLOGIA		130986	EGRESSO	0	1	1	0,2%	0	0,0%
PSICOLOGIA		130989	EGRESSO	0	1	1	0,2%	0	0,0%
PSICOLOGIA		130985	EGRESSO	0	1	1	0,2%	0	0,0%
PSICOLOGIA		117897	EGRESSO	0	1	1	0,2%	0	0,0%
PSICOLOGIA		117897	EGRESSO	0	1	1	0,2%	0	0,0%
PSICOLOGIA		117897	EGRESSO	0	1	1	0,2%	0	0,0%
PSICOLOGIA		117897	EGRESSO	0	1	1	0,2%	0	0,0%
PSICOLOGIA		130512	EGRESSO	0	1	1	0,2%	0	0,0%
PSICOLOGIA		129934	EGRESSO	0	1	1	0,2%	0	0,0%
PSICOLOGIA		2324	EGRESSO	0	1	1	0,2%	0	0,0%
PSICOLOGIA		130143	EGRESSO	0	1	1	0,2%	0	0,0%
PSICOLOGIA		130143	EGRESSO	0	1	1	0,2%	0	0,0%
PSICOLOGIA		130362	EGRESSO	0	1	1	0,2%	0	0,0%
PSICOLOGIA		130455	EGRESSO	0	1	1	0,2%	0	0,0%
PSICOLOGIA		91882	EGRESSO	0	1	1	0,2%	0	0,0%
PSICOLOGIA		91882	EGRESSO	0	1	1	0,2%	0	0,0%
PSICOLOGIA		59370	EGRESSO	0	1	1	0,2%	0	0,0%
PSICOLOGIA		59370	EGRESSO	0	1	1	0,2%	0	0,0%
PSICOLOGIA		107893	EGRESSO	0	1	1	0,2%	0	0,0%
PSICOLOGIA		126664	EGRESSO	0	1	1	0,2%	0	0,0%
PSICOLOGIA		130713	EGRESSO	0	1	1	0,2%	0	0,0%
PSICOLOGIA		130677	EGRESSO	0	1	1	0,2%	0	0,0%
PSICOLOGIA		130219	EGRESSO	0	1	1	0,2%	0	0,0%
PSICOLOGIA		130683	EGRESSO	0	1	1	0,2%	0	0,0%
PSICOLOGIA		130424	EGRESSO	0	1	1	0,2%	0	0,0%
TOTAL	500	-		8	157	165	33,0%	20	4,0%
NUTRIÇÃO		129941	1° VEZ	1	0	1	0,2%	0	0,0%
NUTRIÇÃO		112394	1° VEZ	1	0	1	0,2%	0	0,0%
NUTRIÇÃO		109905	1° VEZ	1	0	1	0,2%	0	0,0%
NUTRIÇÃO		15195	1° VEZ	1	0	1	0,2%	0	0,0%
NUTRIÇÃO		128312	1° VEZ	1	0	1	0,2%	0	0,0%
NUTRIÇÃO		65202	1° VEZ	1	0	1	0,2%	0	0,0%
NUTRIÇÃO		10152	1° VEZ	1	0	1	0,2%	0	0,0%
NUTRIÇÃO		130330	1° VEZ	1	0	1	0,2%	0	0,0%
NUTRIÇÃO		28750	1° VEZ	1	0	1	0,2%	0	0,0%
NUTRIÇÃO		34460	1° VEZ	1	0	1	0,2%	0	0,0%
NUTRIÇÃO		131008	1° VEZ	1	0	1	0,2%	0	0,0%

NUTRIÇÃO	17212	1° VEZ	1	0	1	0,2%	0	0,0%
NUTRIÇÃO	4604	1° VEZ	1	0	1	0,2%	0	0,0%
NUTRIÇÃO	71483	1° VEZ	1	0	1	0,2%	0	0,0%
NUTRIÇÃO	130594	1° VEZ	1	0	1	0,2%	0	0,0%
NUTRIÇÃO	17023	EGRESSO	0	1	1	0,2%	0	0,0%
NUTRIÇÃO	63913	EGRESSO	0	1	1	0,2%	0	0,0%
NUTRIÇÃO	118157	EGRESSO	0	1	1	0,2%	0	0,0%
NUTRIÇÃO	36908	EGRESSO	0	1	1	0,2%	0	0,0%
NUTRIÇÃO	121122	EGRESSO	0	1	1	0,2%	0	0,0%
NUTRIÇÃO	5973	EGRESSO	0	1	1	0,2%	0	0,0%
NUTRIÇÃO	9175	EGRESSO	0	1	1	0,2%	0	0,0%
NUTRIÇÃO	47840	1° VEZ	0	0	0	0,0%	1	0,2%
NUTRIÇÃO	75153	1° VEZ	0	0	0	0,0%	1	0,2%
NUTRIÇÃO	17529	1° VEZ	0	0	0	0,0%	1	0,2%
NUTRIÇÃO	0	1° VEZ	0	0	0	0,0%	1	0,2%
NUTRIÇÃO	3102	1° VEZ	0	0	0	0,0%	1	0,2%
NUTRIÇÃO	130375	EGRESSO	0	0	0	0,0%	1	0,2%
NUTRIÇÃO	24653	EGRESSO	0	0	0	0,0%	1	0,2%
NUTRIÇÃO	124845	EGRESSO	0	0	0	0,0%	1	0,2%
NUTRIÇÃO	68178	EGRESSO	0	1	1	0,2%	0	0,0%
NUTRIÇÃO	130456	EGRESSO	0	1	1	0,2%	0	0,0%
NUTRIÇÃO	130460	EGRESSO	0	1	1	0,2%	0	0,0%
NUTRIÇÃO	130458	EGRESSO	0	1	1	0,2%	0	0,0%
NUTRIÇÃO	117525	EGRESSO	0	1	1	0,2%	0	0,0%
NUTRIÇÃO	39048	EGRESSO	0	1	1	0,2%	0	0,0%
NUTRIÇÃO	130980	EGRESSO	0	1	1	0,2%	0	0,0%
NUTRIÇÃO	85947	EGRESSO	0	1	1	0,2%	0	0,0%
NUTRIÇÃO	76865	EGRESSO	0	1	1	0,2%	0	0,0%
NUTRIÇÃO	102652	EGRESSO	0	1	1	0,2%	0	0,0%
NUTRIÇÃO	29120	EGRESSO	0	1	1	0,2%	0	0,0%
NUTRIÇÃO	25083	EGRESSO	0	1	1	0,2%	0	0,0%
NUTRIÇÃO	111565	EGRESSO	0	1	1	0,2%	0	0,0%
NUTRIÇÃO	8492	EGRESSO	0	1	1	0,2%	0	0,0%
NUTRIÇÃO	16923	EGRESSO	0	1	1	0,2%	0	0,0%
NUTRIÇÃO	104879	EGRESSO	0	1	1	0,2%	0	0,0%
NUTRIÇÃO	39791	EGRESSO	0	1	1	0,2%	0	0,0%
NUTRIÇÃO	124125	EGRESSO	0	1	1	0,2%	0	0,0%
NUTRIÇÃO	68178	EGRESSO	0	1	1	0,2%	0	0,0%
NUTRIÇÃO	125249	EGRESSO	0	1	1	0,2%	0	0,0%
NUTRIÇÃO	130675	EGRESSO	0	1	1	0,2%	0	0,0%
NUTRIÇÃO	130675	EGRESSO	0	1	1	0,2%	0	0,0%
NUTRIÇÃO	130675	EGRESSO	0	1	1	0,2%	0	0,0%
NUTRIÇÃO	130675	EGRESSO	0	1	1	0,2%	0	0,0%
NUTRIÇÃO	130675	EGRESSO	0	1	1	0,2%	0	0,0%
NUTRIÇÃO	126208	EGRESSO	0	1	1	0,2%	0	0,0%
NUTRIÇÃO	128474	EGRESSO	0	1	1	0,2%	0	0,0%

NUTRIÇÃO	130456	EGRESSO	0	1	1	0,2%	0	0,0%
NUTRIÇÃO	130988	EGRESSO	0	1	1	0,2%	0	0,0%
NUTRIÇÃO	66172	EGRESSO	0	1	1	0,2%	0	0,0%
NUTRIÇÃO	66172	EGRESSO	0	1	1	0,2%	0	0,0%
NUTRIÇÃO	66172	EGRESSO	0	1	1	0,2%	0	0,0%
NUTRIÇÃO	130687	EGRESSO	0	1	1	0,2%	0	0,0%
NUTRIÇÃO	107296	EGRESSO	0	1	1	0,2%	0	0,0%
NUTRIÇÃO	123964	EGRESSO	0	1	1	0,2%	0	0,0%
NUTRIÇÃO	130731	EGRESSO	0	1	1	0,2%	0	0,0%
NUTRIÇÃO	36221	EGRESSO	0	1	1	0,2%	0	0,0%
NUTRIÇÃO	657	EGRESSO	0	1	1	0,2%	0	0,0%
NUTRIÇÃO	131119	EGRESSO	0	1	1	0,2%	0	0,0%
NUTRIÇÃO	130520	EGRESSO	0	1	1	0,2%	0	0,0%
NUTRIÇÃO	130520	EGRESSO	0	1	1	0,2%	0	0,0%
NUTRIÇÃO	130520	EGRESSO	0	1	1	0,2%	0	0,0%
NUTRIÇÃO	124973	EGRESSO	0	1	1	0,2%	0	0,0%
NUTRIÇÃO	130503	EGRESSO	0	1	1	0,2%	0	0,0%
NUTRIÇÃO	109936	EGRESSO	0	1	1	0,2%	0	0,0%
NUTRIÇÃO	130460	EGRESSO	0	1	1	0,2%	0	0,0%
NUTRIÇÃO	130455	EGRESSO	0	1	1	0,2%	0	0,0%
NUTRIÇÃO	130455	EGRESSO	0	1	1	0,2%	0	0,0%
NUTRIÇÃO	130889	EGRESSO	0	1	1	0,2%	0	0,0%
NUTRIÇÃO	130785	EGRESSO	0	1	1	0,2%	0	0,0%
NUTRIÇÃO	82222	EGRESSO	0	1	1	0,2%	0	0,0%
NUTRIÇÃO	20048	EGRESSO	0	1	1	0,2%	0	0,0%
NUTRIÇÃO	20048	EGRESSO	0	1	1	0,2%	0	0,0%
NUTRIÇÃO	20048	EGRESSO	0	1	1	0,2%	0	0,0%
NUTRIÇÃO	20048	EGRESSO	0	1	1	0,2%	0	0,0%
NUTRIÇÃO	20048	EGRESSO	0	1	1	0,2%	0	0,0%
NUTRIÇÃO	119487	EGRESSO	0	1	1	0,2%	0	0,0%
NUTRIÇÃO	130625	EGRESSO	0	1	1	0,2%	0	0,0%
NUTRIÇÃO	78257	EGRESSO	0	1	1	0,2%	0	0,0%
NUTRIÇÃO	951	EGRESSO	0	1	1	0,2%	0	0,0%
NUTRIÇÃO	24223	EGRESSO	0	1	1	0,2%	0	0,0%
NUTRIÇÃO	124482	EGRESSO	0	1	1	0,2%	0	0,0%
NUTRIÇÃO	86405	EGRESSO	0	1	1	0,2%	0	0,0%
NUTRIÇÃO	54896	EGRESSO	0	1	1	0,2%	0	0,0%
NUTRIÇÃO	45225	EGRESSO	0	1	1	0,2%	0	0,0%
NUTRIÇÃO	6977	EGRESSO	0	1	1	0,2%	0	0,0%
NUTRIÇÃO	56397	EGRESSO	0	1	1	0,2%	0	0,0%
NUTRIÇÃO	6279	EGRESSO	0	1	1	0,2%	0	0,0%
NUTRIÇÃO	131078	EGRESSO	0	1	1	0,2%	0	0,0%
NUTRIÇÃO	67311	EGRESSO	0	1	1	0,2%	0	0,0%
NUTRIÇÃO	93094	EGRESSO	0	1	1	0,2%	0	0,0%
NUTRIÇÃO	130573	EGRESSO	0	1	1	0,2%	0	0,0%
NUTRIÇÃO	130573	EGRESSO	0	1	1	0,2%	0	0,0%

NUTRIÇÃO	123964	EGRESSO	0	1	1	0,2%	0	0,0%
NUTRIÇÃO	130731	EGRESSO	0	1	1	0,2%	0	0,0%
NUTRIÇÃO	36221	EGRESSO	0	1	1	0,2%	0	0,0%
NUTRIÇÃO	657	EGRESSO	0	1	1	0,2%	0	0,0%
NUTRIÇÃO	131119	EGRESSO	0	1	1	0,2%	0	0,0%
NUTRIÇÃO	130520	EGRESSO	0	1	1	0,2%	0	0,0%
NUTRIÇÃO	124973	EGRESSO	0	1	1	0,2%	0	0,0%
NUTRIÇÃO	130503	EGRESSO	0	1	1	0,2%	0	0,0%
NUTRIÇÃO	109936	EGRESSO	0	1	1	0,2%	0	0,0%
NUTRIÇÃO	130889	EGRESSO	0	1	1	0,2%	0	0,0%
NUTRIÇÃO	130785	EGRESSO	0	1	1	0,2%	0	0,0%
NUTRIÇÃO	82222	EGRESSO	0	1	1	0,2%	0	0,0%
NUTRIÇÃO	119487	EGRESSO	0	1	1	0,2%	0	0,0%
NUTRIÇÃO	130625	EGRESSO	0	1	1	0,2%	0	0,0%
NUTRIÇÃO	78257	EGRESSO	0	1	1	0,2%	0	0,0%
NUTRIÇÃO	951	EGRESSO	0	1	1	0,2%	0	0,0%
NUTRIÇÃO	24223	EGRESSO	0	1	1	0,2%	0	0,0%
NUTRIÇÃO	124482	EGRESSO	0	1	1	0,2%	0	0,0%
NUTRIÇÃO	86405	EGRESSO	0	1	1	0,2%	0	0,0%
NUTRIÇÃO	54896	EGRESSO	0	1	1	0,2%	0	0,0%
NUTRIÇÃO	45225	EGRESSO	0	1	1	0,2%	0	0,0%
NUTRIÇÃO	6977	EGRESSO	0	1	1	0,2%	0	0,0%
NUTRIÇÃO	56397	EGRESSO	0	1	1	0,2%	0	0,0%
NUTRIÇÃO	6279	EGRESSO	0	1	1	0,2%	0	0,0%
NUTRIÇÃO	131078	EGRESSO	0	1	1	0,2%	0	0,0%
NUTRIÇÃO	67311	EGRESSO	0	1	1	0,2%	0	0,0%
NUTRIÇÃO	93094	EGRESSO	0	1	1	0,2%	0	0,0%
NUTRIÇÃO	130573	EGRESSO	0	1	1	0,2%	0	0,0%
NUTRIÇÃO	130224	EGRESSO	0	1	1	0,2%	0	0,0%
NUTRIÇÃO	131143	EGRESSO	0	1	1	0,2%	0	0,0%
NUTRIÇÃO	22023	EGRESSO	0	1	1	0,2%	0	0,0%
NUTRIÇÃO	119652	EGRESSO	0	1	1	0,2%	0	0,0%
NUTRIÇÃO	122221	EGRESSO	0	1	1	0,2%	0	0,0%
NUTRIÇÃO	20749	EGRESSO	0	1	1	0,2%	0	0,0%
NUTRIÇÃO	131120	EGRESSO	0	1	1	0,2%	0	0,0%
NUTRIÇÃO	88987	EGRESSO	0	1	1	0,2%	0	0,0%
NUTRIÇÃO	111625	EGRESSO	0	1	1	0,2%	0	0,0%
NUTRIÇÃO	101695	EGRESSO	0	1	1	0,2%	0	0,0%
NUTRIÇÃO	130666	EGRESSO	0	1	1	0,2%	0	0,0%
NUTRIÇÃO	120182	EGRESSO	0	1	1	0,2%	0	0,0%
NUTRIÇÃO	130688	EGRESSO	0	1	1	0,2%	0	0,0%
NUTRIÇÃO	129819	EGRESSO	0	1	1	0,2%	0	0,0%
NUTRIÇÃO	821	EGRESSO	0	1	1	0,2%	0	0,0%
NUTRIÇÃO	60619	EGRESSO	0	1	1	0,2%	0	0,0%
NUTRIÇÃO	130669	EGRESSO	0	1	1	0,2%	0	0,0%
NUTRIÇÃO	37411	EGRESSO	0	1	1	0,2%	0	0,0%

NUTRIÇÃO	3186	EGRESSO	0	1	1	0,2%	0	0,0%
NUTRIÇÃO	131047	EGRESSO	0	1	1	0,2%	0	0,0%
NUTRIÇÃO	65008	EGRESSO	0	1	1	0,2%	0	0,0%
NUTRIÇÃO	130600	EGRESSO	0	1	1	0,2%	0	0,0%
NUTRIÇÃO	130375	EGRESSO	0	1	1	0,2%	0	0,0%
NUTRIÇÃO	116493	EGRESSO	0	1	1	0,2%	0	0,0%
NUTRIÇÃO	45964	EGRESSO	0	1	1	0,2%	0	0,0%
NUTRIÇÃO	45964	EGRESSO	0	1	1	0,2%	0	0,0%
NUTRIÇÃO	130575	EGRESSO	0	1	1	0,2%	0	0,0%
NUTRIÇÃO	130575	EGRESSO	0	1	1	0,2%	0	0,0%
NUTRIÇÃO	130576	EGRESSO	0	1	1	0,2%	0	0,0%
NUTRIÇÃO	120644	EGRESSO	0	1	1	0,2%	0	0,0%
NUTRIÇÃO	7302	EGRESSO	0	1	1	0,2%	0	0,0%
NUTRIÇÃO	128291	EGRESSO	0	1	1	0,2%	0	0,0%
NUTRIÇÃO	130689	EGRESSO	0	1	1	0,2%	0	0,0%
NUTRIÇÃO	26731	EGRESSO	0	1	1	0,2%	0	0,0%
NUTRIÇÃO	75647	EGRESSO	0	1	1	0,2%	0	0,0%
NUTRIÇÃO	43280	EGRESSO	0	1	1	0,2%	0	0,0%
NUTRIÇÃO	43280	EGRESSO	0	1	1	0,2%	0	0,0%
NUTRIÇÃO	10486	EGRESSO	0	1	1	0,2%	0	0,0%
NUTRIÇÃO	126734	EGRESSO	0	1	1	0,2%	0	0,0%
NUTRIÇÃO	128570	EGRESSO	0	1	1	0,2%	0	0,0%
NUTRIÇÃO	125819	EGRESSO	0	1	1	0,2%	0	0,0%
NUTRIÇÃO	127149	EGRESSO	0	1	1	0,2%	0	0,0%
NUTRIÇÃO	31659	EGRESSO	0	1	1	0,2%	0	0,0%
NUTRIÇÃO	130452	EGRESSO	0	1	1	0,2%	0	0,0%
NUTRIÇÃO	96841	EGRESSO	0	1	1	0,2%	0	0,0%
NUTRIÇÃO	130204	EGRESSO	0	1	1	0,2%	0	0,0%
NUTRIÇÃO	129597	EGRESSO	0	1	1	0,2%	0	0,0%
NUTRIÇÃO	129950	EGRESSO	0	1	1	0,2%	0	0,0%
NUTRIÇÃO	12332	EGRESSO	0	1	1	0,2%	0	0,0%
NUTRIÇÃO	72461	EGRESSO	0	1	1	0,2%	0	0,0%
NUTRIÇÃO	31196	EGRESSO	0	1	1	0,2%	0	0,0%
NUTRIÇÃO	130601	EGRESSO	0	1	1	0,2%	0	0,0%
NUTRIÇÃO	87628	EGRESSO	0	1	1	0,2%	0	0,0%
NUTRIÇÃO	87628	EGRESSO	0	1	1	0,2%	0	0,0%
NUTRIÇÃO	87628	EGRESSO	0	1	1	0,2%	0	0,0%
NUTRIÇÃO	102479	EGRESSO	0	1	1	0,2%	0	0,0%
NUTRIÇÃO	129847	EGRESSO	0	1	1	0,2%	0	0,0%
NUTRIÇÃO	130638	EGRESSO	0	1	1	0,2%	0	0,0%
NUTRIÇÃO	130803	EGRESSO	0	1	1	0,2%	0	0,0%
NUTRIÇÃO	48236	EGRESSO	0	1	1	0,2%	0	0,0%
NUTRIÇÃO	130668	EGRESSO	0	1	1	0,2%	0	0,0%
NUTRIÇÃO	131038	EGRESSO	0	1	1	0,2%	0	0,0%
NUTRIÇÃO	130969	EGRESSO	0	1	1	0,2%	0	0,0%
NUTRIÇÃO	130975	EGRESSO	0	1	1	0,2%	0	0,0%

NUTRIÇÃO	130493	EGRESSO	0	1	1	0,2%	0	0,0%
NUTRIÇÃO	130984	EGRESSO	0	1	1	0,2%	0	0,0%
NUTRIÇÃO	130599	EGRESSO	0	1	1	0,2%	0	0,0%
NUTRIÇÃO	130982	EGRESSO	0	1	1	0,2%	0	0,0%
NUTRIÇÃO	131036	EGRESSO	0	1	1	0,2%	0	0,0%
NUTRIÇÃO	131185	EGRESSO	0	1	1	0,2%	0	0,0%
NUTRIÇÃO	130540	EGRESSO	0	1	1	0,2%	0	0,0%
NUTRIÇÃO	131181	EGRESSO	0	1	1	0,2%	0	0,0%
NUTRIÇÃO	131156	EGRESSO	0	1	1	0,2%	0	0,0%
NUTRIÇÃO	131142	EGRESSO	0	1	1	0,2%	0	0,0%
NUTRIÇÃO	131039	EGRESSO	0	1	1	0,2%	0	0,0%
NUTRIÇÃO	131086	EGRESSO	0	1	1	0,2%	0	0,0%
NUTRIÇÃO	19754	EGRESSO	0	1	1	0,2%	0	0,0%
NUTRIÇÃO	118228	EGRESSO	0	1	1	0,2%	0	0,0%
NUTRIÇÃO	101795	EGRESSO	0	1	1	0,2%	0	0,0%
NUTRIÇÃO	35927	EGRESSO	0	1	1	0,2%	0	0,0%
NUTRIÇÃO	8912	EGRESSO	0	1	1	0,2%	0	0,0%
NUTRIÇÃO	65051	EGRESSO	0	1	1	0,2%	0	0,0%
NUTRIÇÃO	77950	EGRESSO	0	1	1	0,2%	0	0,0%
NUTRIÇÃO	129319	EGRESSO	0	1	1	0,2%	0	0,0%
NUTRIÇÃO	130343	EGRESSO	0	1	1	0,2%	0	0,0%
NUTRIÇÃO	130162	EGRESSO	0	1	1	0,2%	0	0,0%
NUTRIÇÃO	103336	EGRESSO	0	1	1	0,2%	0	0,0%
NUTRIÇÃO	42017	EGRESSO	0	1	1	0,2%	0	0,0%
NUTRIÇÃO	36788	EGRESSO	0	1	1	0,2%	0	0,0%
NUTRIÇÃO	130394	EGRESSO	0	1	1	0,2%	0	0,0%
NUTRIÇÃO	41355	EGRESSO	0	1	1	0,2%	0	0,0%
NUTRIÇÃO	127824	EGRESSO	0	1	1	0,2%	0	0,0%
NUTRIÇÃO	129405	EGRESSO	0	1	1	0,2%	0	0,0%
NUTRIÇÃO	3186	EGRESSO	0	1	1	0,2%	0	0,0%
NUTRIÇÃO	3186	EGRESSO	0	1	1	0,2%	0	0,0%
NUTRIÇÃO	131047	EGRESSO	0	1	1	0,2%	0	0,0%
NUTRIÇÃO	65008	EGRESSO	0	1	1	0,2%	0	0,0%
NUTRIÇÃO	130375	EGRESSO	0	1	1	0,2%	0	0,0%
NUTRIÇÃO	116493	EGRESSO	0	1	1	0,2%	0	0,0%
NUTRIÇÃO	45964	EGRESSO	0	1	1	0,2%	0	0,0%
NUTRIÇÃO	7302	EGRESSO	0	1	1	0,2%	0	0,0%
NUTRIÇÃO	128291	EGRESSO	0	1	1	0,2%	0	0,0%
NUTRIÇÃO	26731	EGRESSO	0	1	1	0,2%	0	0,0%
NUTRIÇÃO	75647	EGRESSO	0	1	1	0,2%	0	0,0%
NUTRIÇÃO	43280	EGRESSO	0	1	1	0,2%	0	0,0%
NUTRIÇÃO	10486	EGRESSO	0	1	1	0,2%	0	0,0%
NUTRIÇÃO	126734	EGRESSO	0	1	1	0,2%	0	0,0%
NUTRIÇÃO	128570	EGRESSO	0	1	1	0,2%	0	0,0%
NUTRIÇÃO	127149	EGRESSO	0	1	1	0,2%	0	0,0%
NUTRIÇÃO	31659	EGRESSO	0	1	1	0,2%	0	0,0%

NUTRIÇÃO	96841	EGRESSO	0	1	1	0,2%	0	0,0%
NUTRIÇÃO	130204	EGRESSO	0	1	1	0,2%	0	0,0%
NUTRIÇÃO	129597	EGRESSO	0	1	1	0,2%	0	0,0%
NUTRIÇÃO	129950	EGRESSO	0	1	1	0,2%	0	0,0%
NUTRIÇÃO	12332	EGRESSO	0	1	1	0,2%	0	0,0%
NUTRIÇÃO	72461	EGRESSO	0	1	1	0,2%	0	0,0%
NUTRIÇÃO	31196	EGRESSO	0	1	1	0,2%	0	0,0%
NUTRIÇÃO	87628	EGRESSO	0	1	1	0,2%	0	0,0%
NUTRIÇÃO	102479	EGRESSO	0	1	1	0,2%	0	0,0%
NUTRIÇÃO	129847	EGRESSO	0	1	1	0,2%	0	0,0%
NUTRIÇÃO	48236	EGRESSO	0	1	1	0,2%	0	0,0%
NUTRIÇÃO	19754	EGRESSO	0	1	1	0,2%	0	0,0%
NUTRIÇÃO	118228	EGRESSO	0	1	1	0,2%	0	0,0%
NUTRIÇÃO	101795	EGRESSO	0	1	1	0,2%	0	0,0%
NUTRIÇÃO	35927	EGRESSO	0	1	1	0,2%	0	0,0%
NUTRIÇÃO	8912	EGRESSO	0	1	1	0,2%	0	0,0%
NUTRIÇÃO	65051	EGRESSO	0	1	1	0,2%	0	0,0%
NUTRIÇÃO	77950	EGRESSO	0	1	1	0,2%	0	0,0%
NUTRIÇÃO	129319	EGRESSO	0	1	1	0,2%	0	0,0%
NUTRIÇÃO	130343	EGRESSO	0	1	1	0,2%	0	0,0%
NUTRIÇÃO	130551	EGRESSO	0	1	1	0,2%	0	0,0%
NUTRIÇÃO	128857	EGRESSO	0	1	1	0,2%	0	0,0%
NUTRIÇÃO	90282	EGRESSO	0	1	1	0,2%	0	0,0%
NUTRIÇÃO	131087	EGRESSO	0	1	1	0,2%	0	0,0%
NUTRIÇÃO	130967	EGRESSO	0	1	1	0,2%	0	0,0%
NUTRIÇÃO	130537	EGRESSO	0	1	1	0,2%	0	0,0%
NUTRIÇÃO	130496	EGRESSO	0	1	1	0,2%	0	0,0%
NUTRIÇÃO	129643	EGRESSO	0	1	1	0,2%	0	0,0%
NUTRIÇÃO	130679	EGRESSO	0	1	1	0,2%	0	0,0%
NUTRIÇÃO	130986	EGRESSO	0	1	1	0,2%	0	0,0%
NUTRIÇÃO	58659	EGRESSO	0	1	1	0,2%	0	0,0%
NUTRIÇÃO	104753	EGRESSO	0	1	1	0,2%	0	0,0%
NUTRIÇÃO	119090	EGRESSO	0	1	1	0,2%	0	0,0%
NUTRIÇÃO	30199	EGRESSO	0	1	1	0,2%	0	0,0%
NUTRIÇÃO	130199	EGRESSO	0	1	1	0,2%	0	0,0%
NUTRIÇÃO	130199	EGRESSO	0	1	1	0,2%	0	0,0%
NUTRIÇÃO	130199	EGRESSO	0	1	1	0,2%	0	0,0%
NUTRIÇÃO	7955	EGRESSO	0	1	1	0,2%	0	0,0%
NUTRIÇÃO	39953	EGRESSO	0	1	1	0,2%	0	0,0%
NUTRIÇÃO	11002	EGRESSO	0	1	1	0,2%	0	0,0%
NUTRIÇÃO	43886	EGRESSO	0	1	1	0,2%	0	0,0%
NUTRIÇÃO	108273	EGRESSO	0	1	1	0,2%	0	0,0%
NUTRIÇÃO	130551	EGRESSO	0	1	1	0,2%	0	0,0%
NUTRIÇÃO	130442	EGRESSO	0	1	1	0,2%	0	0,0%
NUTRIÇÃO	86835	EGRESSO	0	1	1	0,2%	0	0,0%
NUTRIÇÃO	31299	EGRESSO	0	1	1	0,2%	0	0,0%

NUTRIÇÃO	83160	EGRESSO	0	1	1	0,2%	0	0,0%
NUTRIÇÃO	131035	EGRESSO	0	1	1	0,2%	0	0,0%
NUTRIÇÃO	131035	EGRESSO	0	1	1	0,2%	0	0,0%
NUTRIÇÃO	14524	EGRESSO	0	1	1	0,2%	0	0,0%
NUTRIÇÃO	126371	EGRESSO	0	1	1	0,2%	0	0,0%
NUTRIÇÃO	125797	EGRESSO	0	1	1	0,2%	0	0,0%
NUTRIÇÃO	130679	EGRESSO	0	1	1	0,2%	0	0,0%
NUTRIÇÃO	4884	EGRESSO	0	1	1	0,2%	0	0,0%
NUTRIÇÃO	4884	EGRESSO	0	1	1	0,2%	0	0,0%
NUTRIÇÃO	62403	EGRESSO	0	1	1	0,2%	0	0,0%
NUTRIÇÃO	128058	EGRESSO	0	1	1	0,2%	0	0,0%
NUTRIÇÃO	130986	EGRESSO	0	1	1	0,2%	0	0,0%
NUTRIÇÃO	126664	EGRESSO	0	1	1	0,2%	0	0,0%
NUTRIÇÃO	126664	EGRESSO	0	1	1	0,2%	0	0,0%
NUTRIÇÃO	126664	EGRESSO	0	1	1	0,2%	0	0,0%
NUTRIÇÃO	32616	EGRESSO	0	1	1	0,2%	0	0,0%
NUTRIÇÃO	32616	EGRESSO	0	1	1	0,2%	0	0,0%
NUTRIÇÃO	128616	EGRESSO	0	1	1	0,2%	0	0,0%
NUTRIÇÃO	130981	EGRESSO	0	1	1	0,2%	0	0,0%
NUTRIÇÃO	116896	EGRESSO	0	1	1	0,2%	0	0,0%
NUTRIÇÃO	58659	EGRESSO	0	1	1	0,2%	0	0,0%
NUTRIÇÃO	104753	EGRESSO	0	1	1	0,2%	0	0,0%
NUTRIÇÃO	119090	EGRESSO	0	1	1	0,2%	0	0,0%
NUTRIÇÃO	30199	EGRESSO	0	1	1	0,2%	0	0,0%
NUTRIÇÃO	7955	EGRESSO	0	1	1	0,2%	0	0,0%
NUTRIÇÃO	39953	EGRESSO	0	1	1	0,2%	0	0,0%
NUTRIÇÃO	11002	EGRESSO	0	1	1	0,2%	0	0,0%
NUTRIÇÃO	43886	EGRESSO	0	1	1	0,2%	0	0,0%
NUTRIÇÃO	108273	EGRESSO	0	1	1	0,2%	0	0,0%
NUTRIÇÃO	86835	EGRESSO	0	1	1	0,2%	0	0,0%
NUTRIÇÃO	120973	EGRESSO	0	1	1	0,2%	0	0,0%
NUTRIÇÃO	128450	EGRESSO	0	1	1	0,2%	0	0,0%
NUTRIÇÃO	130976	EGRESSO	0	1	1	0,2%	0	0,0%
NUTRIÇÃO	114824	EGRESSO	0	1	1	0,2%	0	0,0%
NUTRIÇÃO	73633	EGRESSO	0	1	1	0,2%	0	0,0%
NUTRIÇÃO	122558	EGRESSO	0	1	1	0,2%	0	0,0%
NUTRIÇÃO	126640	EGRESSO	0	1	1	0,2%	0	0,0%
NUTRIÇÃO	130993	EGRESSO	0	1	1	0,2%	0	0,0%
NUTRIÇÃO	131060	EGRESSO	0	1	1	0,2%	0	0,0%
NUTRIÇÃO	130480	EGRESSO	0	1	1	0,2%	0	0,0%
NUTRIÇÃO	114317	EGRESSO	0	1	1	0,2%	0	0,0%
NUTRIÇÃO	102834	EGRESSO	0	1	1	0,2%	0	0,0%
NUTRIÇÃO	60504	EGRESSO	0	1	1	0,2%	0	0,0%
NUTRIÇÃO	130850	EGRESSO	0	1	1	0,2%	0	0,0%
NUTRIÇÃO	123409	EGRESSO	0	1	1	0,2%	0	0,0%
NUTRIÇÃO	129648	EGRESSO	0	1	1	0,2%	0	0,0%

NUTRIÇÃO	87599	EGRESSO	0	1	1	0,2%	0	0,0%
NUTRIÇÃO	69948	EGRESSO	0	1	1	0,2%	0	0,0%
NUTRIÇÃO	130802	EGRESSO	0	1	1	0,2%	0	0,0%
NUTRIÇÃO	127963	EGRESSO	0	1	1	0,2%	0	0,0%
NUTRIÇÃO	70608	EGRESSO	0	1	1	0,2%	0	0,0%
NUTRIÇÃO	11421	EGRESSO	0	1	1	0,2%	0	0,0%
NUTRIÇÃO	115070	EGRESSO	0	1	1	0,2%	0	0,0%
NUTRIÇÃO	123865	EGRESSO	0	1	1	0,2%	0	0,0%
NUTRIÇÃO	125337	EGRESSO	0	1	1	0,2%	0	0,0%
NUTRIÇÃO	114257	EGRESSO	0	1	1	0,2%	0	0,0%
NUTRIÇÃO	503	EGRESSO	0	1	1	0,2%	0	0,0%
NUTRIÇÃO	124482	EGRESSO	0	1	1	0,2%	0	0,0%
NUTRIÇÃO	33968	EGRESSO	0	1	1	0,2%	0	0,0%
NUTRIÇÃO	92313	EGRESSO	0	1	1	0,2%	0	0,0%
NUTRIÇÃO	102426	EGRESSO	0	1	1	0,2%	0	0,0%
NUTRIÇÃO	4347	EGRESSO	0	1	1	0,2%	0	0,0%
NUTRIÇÃO	130299	EGRESSO	0	1	1	0,2%	0	0,0%
NUTRIÇÃO	68387	EGRESSO	0	1	1	0,2%	0	0,0%
NUTRIÇÃO	130676	EGRESSO	0	1	1	0,2%	0	0,0%
NUTRIÇÃO	41849	EGRESSO	0	1	1	0,2%	0	0,0%
NUTRIÇÃO	116687	EGRESSO	0	1	1	0,2%	0	0,0%
NUTRIÇÃO	70241	EGRESSO	0	1	1	0,2%	0	0,0%
NUTRIÇÃO	124910	EGRESSO	0	1	1	0,2%	0	0,0%
NUTRIÇÃO	107145	EGRESSO	0	1	1	0,2%	0	0,0%
NUTRIÇÃO	104229	EGRESSO	0	1	1	0,2%	0	0,0%
NUTRIÇÃO	131022	EGRESSO	0	1	1	0,2%	0	0,0%
NUTRIÇÃO	49646	EGRESSO	0	1	1	0,2%	0	0,0%
NUTRIÇÃO	83160	EGRESSO	0	1	1	0,2%	0	0,0%
NUTRIÇÃO	131035	EGRESSO	0	1	1	0,2%	0	0,0%
NUTRIÇÃO	14524	EGRESSO	0	1	1	0,2%	0	0,0%
NUTRIÇÃO	126371	EGRESSO	0	1	1	0,2%	0	0,0%
NUTRIÇÃO	125797	EGRESSO	0	1	1	0,2%	0	0,0%
NUTRIÇÃO	4884	EGRESSO	0	1	1	0,2%	0	0,0%
NUTRIÇÃO	128058	EGRESSO	0	1	1	0,2%	0	0,0%
NUTRIÇÃO	32616	EGRESSO	0	1	1	0,2%	0	0,0%
NUTRIÇÃO	128616	EGRESSO	0	1	1	0,2%	0	0,0%
NUTRIÇÃO	130981	EGRESSO	0	1	1	0,2%	0	0,0%
NUTRIÇÃO	116896	EGRESSO	0	1	1	0,2%	0	0,0%
NUTRIÇÃO	116814	EGRESSO	0	1	1	0,2%	0	0,0%
NUTRIÇÃO	130989	EGRESSO	0	1	1	0,2%	0	0,0%
NUTRIÇÃO	130959	EGRESSO	0	1	1	0,2%	0	0,0%
NUTRIÇÃO	129475	EGRESSO	0	1	1	0,2%	0	0,0%
NUTRIÇÃO	130968	EGRESSO	0	1	1	0,2%	0	0,0%
NUTRIÇÃO	130847	EGRESSO	0	1	1	0,2%	0	0,0%
NUTRIÇÃO	130985	EGRESSO	0	1	1	0,2%	0	0,0%
NUTRIÇÃO	125870	EGRESSO	0	1	1	0,2%	0	0,0%

500

NUTRIÇÃO	131152	EGRESSO	0	1	1	0,2%	0	0,0%
NUTRIÇÃO	125122	EGRESSO	0	1	1	0,2%	0	0,0%
NUTRIÇÃO	126743	EGRESSO	0	1	1	0,2%	0	0,0%
NUTRIÇÃO	130682	EGRESSO	0	1	1	0,2%	0	0,0%
NUTRIÇÃO	123485	EGRESSO	0	1	1	0,2%	0	0,0%
NUTRIÇÃO	109698	EGRESSO	0	1	1	0,2%	0	0,0%
NUTRIÇÃO	93177	EGRESSO	0	1	1	0,2%	0	0,0%
NUTRIÇÃO	130811	EGRESSO	0	1	1	0,2%	0	0,0%
NUTRIÇÃO	84797	EGRESSO	0	1	1	0,2%	0	0,0%
NUTRIÇÃO	127865	EGRESSO	0	1	1	0,2%	0	0,0%
NUTRIÇÃO	130805	EGRESSO	0	1	1	0,2%	0	0,0%
NUTRIÇÃO	129424	EGRESSO	0	1	1	0,2%	0	0,0%
NUTRIÇÃO	126001	EGRESSO	0	1	1	0,2%	0	0,0%
NUTRIÇÃO	130641	EGRESSO	0	1	1	0,2%	0	0,0%
NUTRIÇÃO	130512	EGRESSO	0	1	1	0,2%	0	0,0%
NUTRIÇÃO	130542	EGRESSO	0	1	1	0,2%	0	0,0%
NUTRIÇÃO	131178	EGRESSO	0	1	1	0,2%	0	0,0%
NUTRIÇÃO	131118	EGRESSO	0	1	1	0,2%	0	0,0%
NUTRIÇÃO	130451	EGRESSO	0	1	1	0,2%	0	0,0%
NUTRIÇÃO	130639	EGRESSO	0	1	1	0,2%	0	0,0%
NUTRIÇÃO	130829	EGRESSO	0	1	1	0,2%	0	0,0%
NUTRIÇÃO	130423	EGRESSO	0	1	1	0,2%	0	0,0%
NUTRIÇÃO	130820	EGRESSO	0	1	1	0,2%	0	0,0%
NUTRIÇÃO	127672	EGRESSO	0	1	1	0,2%	0	0,0%
NUTRIÇÃO	130457	EGRESSO	0	1	1	0,2%	0	0,0%
NUTRIÇÃO	130824	EGRESSO	0	1	1	0,2%	0	0,0%
NUTRIÇÃO	130774	EGRESSO	0	1	1	0,2%	0	0,0%
NUTRIÇÃO	130062	EGRESSO	0	1	1	0,2%	0	0,0%
NUTRIÇÃO	121329	EGRESSO	0	1	1	0,2%	0	0,0%
NUTRIÇÃO	130671	EGRESSO	0	1	1	0,2%	0	0,0%
NUTRIÇÃO	130508	EGRESSO	0	1	1	0,2%	0	0,0%
NUTRIÇÃO	129934	EGRESSO	0	1	1	0,2%	0	0,0%
NUTRIÇÃO	130821	EGRESSO	0	1	1	0,2%	0	0,0%
NUTRIÇÃO	130830	EGRESSO	0	1	1	0,2%	0	0,0%
NUTRIÇÃO	130830	EGRESSO	0	1	1	0,2%	0	0,0%
NUTRIÇÃO	116814	EGRESSO	0	1	1	0,2%	0	0,0%
NUTRIÇÃO	130989	EGRESSO	0	1	1	0,2%	0	0,0%
NUTRIÇÃO	130959	EGRESSO	0	1	1	0,2%	0	0,0%
NUTRIÇÃO	66956	EGRESSO	0	1	1	0,2%	0	0,0%
NUTRIÇÃO	129475	EGRESSO	0	1	1	0,2%	0	0,0%
NUTRIÇÃO	130968	EGRESSO	0	1	1	0,2%	0	0,0%
NUTRIÇÃO	130847	EGRESSO	0	1	1	0,2%	0	0,0%
NUTRIÇÃO	130985	EGRESSO	0	1	1	0,2%	0	0,0%
NUTRIÇÃO	125870	EGRESSO	0	1	1	0,2%	0	0,0%
NUTRIÇÃO	117885	EGRESSO	0	1	1	0,2%	0	0,0%
NUTRIÇÃO	117885	EGRESSO	0	1	1	0,2%	0	0,0%

NUTRIÇÃO	117885	EGRESSO	0	1	1	0,2%	0	0,0%
NUTRIÇÃO	117885	EGRESSO	0	1	1	0,2%	0	0,0%
NUTRIÇÃO	131152	EGRESSO	0	1	1	0,2%	0	0,0%
NUTRIÇÃO	131152	EGRESSO	0	1	1	0,2%	0	0,0%
NUTRIÇÃO	125122	EGRESSO	0	1	1	0,2%	0	0,0%
NUTRIÇÃO	126743	EGRESSO	0	1	1	0,2%	0	0,0%
NUTRIÇÃO	130682	EGRESSO	0	1	1	0,2%	0	0,0%
NUTRIÇÃO	123485	EGRESSO	0	1	1	0,2%	0	0,0%
NUTRIÇÃO	109698	EGRESSO	0	1	1	0,2%	0	0,0%
NUTRIÇÃO	109698	EGRESSO	0	1	1	0,2%	0	0,0%
NUTRIÇÃO	90282	EGRESSO	0	1	1	0,2%	0	0,0%
NUTRIÇÃO	93177	EGRESSO	0	1	1	0,2%	0	0,0%
NUTRIÇÃO	130811	EGRESSO	0	1	1	0,2%	0	0,0%
NUTRIÇÃO	84797	EGRESSO	0	1	1	0,2%	0	0,0%
NUTRIÇÃO	127865	EGRESSO	0	1	1	0,2%	0	0,0%
NUTRIÇÃO	130805	EGRESSO	0	1	1	0,2%	0	0,0%
NUTRIÇÃO	130805	EGRESSO	0	1	1	0,2%	0	0,0%
NUTRIÇÃO	130805	EGRESSO	0	1	1	0,2%	0	0,0%
NUTRIÇÃO	129424	EGRESSO	0	1	1	0,2%	0	0,0%
NUTRIÇÃO	126001	EGRESSO	0	1	1	0,2%	0	0,0%
NUTRIÇÃO	130641	EGRESSO	0	1	1	0,2%	0	0,0%
NUTRIÇÃO	130512	EGRESSO	0	1	1	0,2%	0	0,0%
NUTRIÇÃO	130512	EGRESSO	0	1	1	0,2%	0	0,0%
NUTRIÇÃO	130542	EGRESSO	0	1	1	0,2%	0	0,0%
NUTRIÇÃO	131178	EGRESSO	0	1	1	0,2%	0	0,0%
NUTRIÇÃO	131118	EGRESSO	0	1	1	0,2%	0	0,0%
NUTRIÇÃO	130451	EGRESSO	0	1	1	0,2%	0	0,0%
NUTRIÇÃO	130639	EGRESSO	0	1	1	0,2%	0	0,0%
NUTRIÇÃO	130829	EGRESSO	0	1	1	0,2%	0	0,0%
NUTRIÇÃO	130423	EGRESSO	0	1	1	0,2%	0	0,0%
NUTRIÇÃO	130820	EGRESSO	0	1	1	0,2%	0	0,0%
NUTRIÇÃO	127672	EGRESSO	0	1	1	0,2%	0	0,0%
NUTRIÇÃO	130457	EGRESSO	0	1	1	0,2%	0	0,0%
NUTRIÇÃO	130824	EGRESSO	0	1	1	0,2%	0	0,0%
NUTRIÇÃO	130774	EGRESSO	0	1	1	0,2%	0	0,0%
NUTRIÇÃO	130774	EGRESSO	0	1	1	0,2%	0	0,0%
NUTRIÇÃO	130774	EGRESSO	0	1	1	0,2%	0	0,0%
NUTRIÇÃO	130062	EGRESSO	0	1	1	0,2%	0	0,0%
NUTRIÇÃO	121329	EGRESSO	0	1	1	0,2%	0	0,0%
NUTRIÇÃO	130671	EGRESSO	0	1	1	0,2%	0	0,0%
NUTRIÇÃO	130671	EGRESSO	0	1	1	0,2%	0	0,0%
NUTRIÇÃO	130508	EGRESSO	0	1	1	0,2%	0	0,0%
NUTRIÇÃO	129934	EGRESSO	0	1	1	0,2%	0	0,0%
NUTRIÇÃO	129934	EGRESSO	0	1	1	0,2%	0	0,0%
NUTRIÇÃO	130821	EGRESSO	0	1	1	0,2%	0	0,0%

NUTRIÇÃO	130918	EGRESSO	0	1	1	0,2%	0	0,0%
NUTRIÇÃO	130918	EGRESSO	0	1	1	0,2%	0	0,0%
NUTRIÇÃO	130365	EGRESSO	0	1	1	0,2%	0	0,0%
NUTRIÇÃO	130365	EGRESSO	0	1	1	0,2%	0	0,0%
NUTRIÇÃO	130365	EGRESSO	0	1	1	0,2%	0	0,0%
NUTRIÇÃO	130365	EGRESSO	0	1	1	0,2%	0	0,0%
NUTRIÇÃO	130365	EGRESSO	0	1	1	0,2%	0	0,0%
NUTRIÇÃO	130365	EGRESSO	0	1	1	0,2%	0	0,0%
NUTRIÇÃO	130365	EGRESSO	0	1	1	0,2%	0	0,0%
NUTRIÇÃO	130365	EGRESSO	0	1	1	0,2%	0	0,0%
NUTRIÇÃO	130365	EGRESSO	0	1	1	0,2%	0	0,0%
NUTRIÇÃO	130365	EGRESSO	0	1	1	0,2%	0	0,0%
NUTRIÇÃO	130365	EGRESSO	0	1	1	0,2%	0	0,0%
NUTRIÇÃO	130365	EGRESSO	0	1	1	0,2%	0	0,0%
NUTRIÇÃO	130365	EGRESSO	0	1	1	0,2%	0	0,0%
NUTRIÇÃO	130365	EGRESSO	0	1	1	0,2%	0	0,0%
NUTRIÇÃO	130365	EGRESSO	0	1	1	0,2%	0	0,0%
NUTRIÇÃO	130365	EGRESSO	0	1	1	0,2%	0	0,0%
NUTRIÇÃO	130365	EGRESSO	0	1	1	0,2%	0	0,0%
NUTRIÇÃO	130365	EGRESSO	0	1	1	0,2%	0	0,0%
NUTRIÇÃO	130365	EGRESSO	0	1	1	0,2%	0	0,0%
NUTRIÇÃO	4704	EGRESSO	0	1	1	0,2%	0	0,0%
NUTRIÇÃO	23919	EGRESSO	0	1	1	0,2%	0	0,0%
NUTRIÇÃO	27619	EGRESSO	0	1	1	0,2%	0	0,0%
NUTRIÇÃO	68210	EGRESSO	0	1	1	0,2%	0	0,0%
NUTRIÇÃO	130712	EGRESSO	0	1	1	0,2%	0	0,0%
NUTRIÇÃO	97829	EGRESSO	0	1	1	0,2%	0	0,0%
NUTRIÇÃO	97829	EGRESSO	0	1	1	0,2%	0	0,0%
NUTRIÇÃO	130453	EGRESSO	0	1	1	0,2%	0	0,0%
NUTRIÇÃO	128858	EGRESSO	0	1	1	0,2%	0	0,0%
NUTRIÇÃO	109697	EGRESSO	0	1	1	0,2%	0	0,0%
NUTRIÇÃO	109697	EGRESSO	0	1	1	0,2%	0	0,0%
NUTRIÇÃO	128444	EGRESSO	0	1	1	0,2%	0	0,0%
NUTRIÇÃO	128444	EGRESSO	0	1	1	0,2%	0	0,0%
NUTRIÇÃO	130987	EGRESSO	0	1	1	0,2%	0	0,0%
NUTRIÇÃO	130893	EGRESSO	0	1	1	0,2%	0	0,0%
NUTRIÇÃO	77108	EGRESSO	0	1	1	0,2%	0	0,0%
NUTRIÇÃO	130500	EGRESSO	0	1	1	0,2%	0	0,0%
NUTRIÇÃO	130826	EGRESSO	0	1	1	0,2%	0	0,0%
NUTRIÇÃO	117717	EGRESSO	0	1	1	0,2%	0	0,0%
NUTRIÇÃO	128819	EGRESSO	0	1	1	0,2%	0	0,0%
NUTRIÇÃO	126976	EGRESSO	0	1	1	0,2%	0	0,0%
NUTRIÇÃO	91932	EGRESSO	0	1	1	0,2%	0	0,0%
NUTRIÇÃO	62171	EGRESSO	0	1	1	0,2%	0	0,0%
NUTRIÇÃO	111011	EGRESSO	0	1	1	0,2%	0	0,0%
NUTRIÇÃO	124742	EGRESSO	0	1	1	0,2%	0	0,0%
NUTRIÇÃO	23470	EGRESSO	0	1	1	0,2%	0	0,0%
NUTRIÇÃO	32825	EGRESSO	0	1	1	0,2%	0	0,0%

NUTRIÇÃO	130355	EGRESSO	0	1	1	0,2%	0	0,0%
NUTRIÇÃO	130355	EGRESSO	0	1	1	0,2%	0	0,0%
NUTRIÇÃO	130355	EGRESSO	0	1	1	0,2%	0	0,0%
NUTRIÇÃO	130355	EGRESSO	0	1	1	0,2%	0	0,0%
NUTRIÇÃO	130355	EGRESSO	0	1	1	0,2%	0	0,0%
NUTRIÇÃO	130355	EGRESSO	0	1	1	0,2%	0	0,0%
NUTRIÇÃO	130355	EGRESSO	0	1	1	0,2%	0	0,0%
NUTRIÇÃO	130355	EGRESSO	0	1	1	0,2%	0	0,0%
NUTRIÇÃO	130362	EGRESSO	0	1	1	0,2%	0	0,0%
NUTRIÇÃO	31558	EGRESSO	0	1	1	0,2%	0	0,0%
NUTRIÇÃO	22455	EGRESSO	0	1	1	0,2%	0	0,0%
NUTRIÇÃO	127029	EGRESSO	0	1	1	0,2%	0	0,0%
NUTRIÇÃO	31558	EGRESSO	0	1	1	0,2%	0	0,0%
NUTRIÇÃO	130610	EGRESSO	0	1	1	0,2%	0	0,0%
NUTRIÇÃO	14465	EGRESSO	0	1	1	0,2%	0	0,0%
NUTRIÇÃO	130450	EGRESSO	0	1	1	0,2%	0	0,0%
NUTRIÇÃO	130600	EGRESSO	0	1	1	0,2%	0	0,0%
NUTRIÇÃO	130575	EGRESSO	0	1	1	0,2%	0	0,0%
NUTRIÇÃO	130576	EGRESSO	0	1	1	0,2%	0	0,0%
NUTRIÇÃO	120644	EGRESSO	0	1	1	0,2%	0	0,0%
NUTRIÇÃO	130689	EGRESSO	0	1	1	0,2%	0	0,0%
NUTRIÇÃO	125819	EGRESSO	0	1	1	0,2%	0	0,0%
NUTRIÇÃO	130452	EGRESSO	0	1	1	0,2%	0	0,0%
NUTRIÇÃO	130601	EGRESSO	0	1	1	0,2%	0	0,0%
NUTRIÇÃO	130638	EGRESSO	0	1	1	0,2%	0	0,0%
NUTRIÇÃO	130803	EGRESSO	0	1	1	0,2%	0	0,0%
NUTRIÇÃO	130668	EGRESSO	0	1	1	0,2%	0	0,0%
NUTRIÇÃO	131038	EGRESSO	0	1	1	0,2%	0	0,0%
NUTRIÇÃO	130969	EGRESSO	0	1	1	0,2%	0	0,0%
NUTRIÇÃO	130975	EGRESSO	0	1	1	0,2%	0	0,0%
NUTRIÇÃO	130493	EGRESSO	0	1	1	0,2%	0	0,0%
NUTRIÇÃO	130984	EGRESSO	0	1	1	0,2%	0	0,0%
NUTRIÇÃO	130599	EGRESSO	0	1	1	0,2%	0	0,0%
NUTRIÇÃO	130982	EGRESSO	0	1	1	0,2%	0	0,0%
NUTRIÇÃO	131036	EGRESSO	0	1	1	0,2%	0	0,0%
NUTRIÇÃO	131185	EGRESSO	0	1	1	0,2%	0	0,0%
NUTRIÇÃO	130540	EGRESSO	0	1	1	0,2%	0	0,0%
NUTRIÇÃO	131181	EGRESSO	0	1	1	0,2%	0	0,0%
NUTRIÇÃO	131156	EGRESSO	0	1	1	0,2%	0	0,0%
NUTRIÇÃO	131142	EGRESSO	0	1	1	0,2%	0	0,0%
NUTRIÇÃO	131039	EGRESSO	0	1	1	0,2%	0	0,0%
NUTRIÇÃO	131086	EGRESSO	0	1	1	0,2%	0	0,0%
NUTRIÇÃO	130162	EGRESSO	0	1	1	0,2%	0	0,0%
NUTRIÇÃO	103336	EGRESSO	0	1	1	0,2%	0	0,0%
NUTRIÇÃO	42017	EGRESSO	0	1	1	0,2%	0	0,0%

NUTRIÇÃO		130610	EGRESSO	0	1	1	0,2%	0	0,0%
NUTRIÇÃO		14465	EGRESSO	0	1	1	0,2%	0	0,0%
NUTRIÇÃO		130450	EGRESSO	0	1	1	0,2%	0	0,0%
NUTRIÇÃO		36788	EGRESSO	0	1	1	0,2%	0	0,0%
NUTRIÇÃO		130394	EGRESSO	0	1	1	0,2%	0	0,0%
NUTRIÇÃO		41355	EGRESSO	0	1	1	0,2%	0	0,0%
NUTRIÇÃO		128450	EGRESSO	0	1	1	0,2%	0	0,0%
NUTRIÇÃO		127824	EGRESSO	0	1	1	0,2%	0	0,0%
NUTRIÇÃO		129405	EGRESSO	0	1	1	0,2%	0	0,0%
NUTRIÇÃO		3186	EGRESSO	0	1	1	0,2%	0	0,0%
NUTRIÇÃO		3186	EGRESSO	0	1	1	0,2%	0	0,0%
NUTRIÇÃO		131047	EGRESSO	0	1	1	0,2%	0	0,0%
NUTRIÇÃO		65008	EGRESSO	0	1	1	0,2%	0	0,0%
NUTRIÇÃO		130600	EGRESSO	0	1	1	0,2%	0	0,0%
NUTRIÇÃO		130375	EGRESSO	0	1	1	0,2%	0	0,0%
NUTRIÇÃO		116493	EGRESSO	0	1	1	0,2%	0	0,0%
NUTRIÇÃO		45964	EGRESSO	0	1	1	0,2%	0	0,0%
NUTRIÇÃO		45964	EGRESSO	0	1	1	0,2%	0	0,0%
NUTRIÇÃO		130575	EGRESSO	0	1	1	0,2%	0	0,0%
NUTRIÇÃO		130575	EGRESSO	0	1	1	0,2%	0	0,0%
NUTRIÇÃO		130576	EGRESSO	0	1	1	0,2%	0	0,0%
NUTRIÇÃO		120644	EGRESSO	0	1	1	0,2%	0	0,0%
NUTRIÇÃO		7302	EGRESSO	0	1	1	0,2%	0	0,0%
NUTRIÇÃO		128291	EGRESSO	0	1	1	0,2%	0	0,0%
NUTRIÇÃO		130689	EGRESSO	0	1	1	0,2%	0	0,0%
NUTRIÇÃO		26731	EGRESSO	0	1	1	0,2%	0	0,0%
NUTRIÇÃO		127824	EGRESSO	0	1	1	0,2%	0	0,0%
TOTAL	500	-		15	1579	1594	318,8%	8	1,60%
TOTAL GERAL	1150	-		66	1871	1937	168,4%	28	2,4%
FISIOTERAPIA (SESSÕES)	1500				2549				
TOTAL GERAL	1500				2549				

SERVIÇO DE SADT EXTERNO - AGOSTO 2025					
SADT	META MENSAL CONTRATO	TOTAL REALIZADO	% REALIZADO	TOTAL DE ABSENTEÍSMO	% ABSENTEÍSMO
Análises Clínicas (Básicas e Avançadas)	8400	6.948	82,7%	1.452	17,3%
Biópsia da Mama	3	0	0,0%	3	100,0%
Biópsia da Próstata	3	0	0,0%	3	100,0%
Biópsia do Colo do Útero	6	0	0,0%	6	100,0%
Colonoscopia	21	4	19,0%	17	81,0%
Ecocardiografia	105	85	81,0%	20	19,0%
Eletrocardiograma	210	80	38,1%	130	61,9%
Endoscopia	105	81	77,1%	24	22,9%
Hemodiálise (Sessões)	490	0	0,0%	490	100,0%
Holter	21	15	71,4%	6	28,6%
Mamografia	182	43	23,6%	139	76,4%
Mapa	42	41	97,6%	1	2,4%
Radiografia	700	187	26,7%	513	73,3%
Teste Ergométrico	45	14	31,1%	31	68,9%
Tomografia	315	221	70,2%	0	0,0%
Ultrassonografia Doppler	115	18	15,7%	97	84,3%
Ultrassonografia Geral	490	338	69,0%	152	31,0%
TOTAL	11253	8.075	71,8%	3.084	27,4%

SERVIÇO DE SADT INTERNO - AGOSTO 2025			
SADT	META MENSAL CONTRATO	TOTAL REALIZADO	% REALIZADO
Análises Clínicas (Básicas e Avançadas)	3600	8.380	232,8%
Biópsia da Mama	2	0	0,0%
Biópsia da Próstata	2	0	0,0%
Biópsia do Colo do Útero	2	9	450,0%
Colonoscopia	9	27	300,0%
Ecocardiografia	45	75	166,7%
Eletrocardiograma	90	116	128,9%
Endoscopia	45	90	200,0%
Hemodiálise (Sessões)	210	565	269,0%
Holter	9	11	122,2%
Mamografia	78	10	12,8%
Mapa	18	45	250,0%
Radiografia	300	896	298,7%
Teste Ergométrico	20	25	125,0%
Tomografia	135	416	308,1%
Ultrassonografia Doppler	50	60	120,0%
Ultrassonografia Geral	210	284	135,2%
TOTAL	4825	11.009	228,2%

SERVIÇO DE SADT EXTERNO E INTERNO - AGOSTO 2025					
SADT TOTAL	META MENSAL CONTRATO	TOTAL REALIZADO	% REALIZADO	TOTAL DE ABSENTEÍSMO	% ABSENTEÍSMO
Análises Clínicas (Básicas e Avançadas)	12000	15.328	127,7%	0	0,0%
Biópsia da Mama	5	0	0,0%	5	100,0%
Biópsia da Próstata	5	0	0,0%	5	100,0%
Biópsia do Colo do Útero	8	9	112,5%	0	0,0%
Colonoscopia	30	31	103,3%	0	0,0%
Ecocardiografia	150	160	106,7%	0	0,0%
Eletrocardiograma	300	196	65,3%	104	34,7%
Endoscopia	150	171	114,0%	0	0,0%
Hemodiálise (Sessões)	700	565	80,7%	135	19,3%
Holter	30	26	86,7%	4	13,3%
Mamografia	260	53	20,4%	207	79,6%
Mapa	60	86	143,3%	0	0,0%
Radiografia	1000	1.083	108,3%	0	0,0%
Teste Ergométrico	65	39	60,0%	26	40,0%
Tomografia	450	637	141,6%	0	0,0%
Ultrassonografia Doppler	165	78	47,3%	87	52,7%
Ultrassonografia Geral	700	622	88,9%	78	11,1%
TOTAL	16078	19.084	118,7%	651	4,0%

HOSPITAL REGIONAL PÚBLICO DO MARAJÓ

PROTOCOLO DE REMESSA

AGOSTO/2025

End. avenida Rio Branco, n.º 1.266, Centro, Breves/PA. Tel.: (91) 3783-2140 / 3783-2127
e-mail: secretaria.hrm@indsh.org.br

CNES.....: 671015-8		
ESFERA ADM.....: PÚBLICO		
CPF DIR. CLÍNICO: 015.467.362-55		
TELEFONE.....: 37832140		
<u>N° LOTE</u>	<u>QUANTIDADE</u>	<u>ESPECIALIDADE</u>
00000001	241	01-CIRURGICO
00000002	35	02-OBSTETRICOS
00000003	33	03-CLINICOS
00000004	74	07-PEDIATRICOS
Total QTD:		383
Assinatura:		<i>Valcineia Rocha de Lima</i> Líder de Faturamento
Data: <u>09/09/2025</u>		Hospital Regional Público do Marajó
<u>Reservado à Secretaria</u>		
Motivo:		
<input type="checkbox"/> () Fora do Prazo		
<input type="checkbox"/> () Falta de Etiqueta		
<input type="checkbox"/> () Defeito Físico		
<input type="checkbox"/> () Bloqueado		
<input type="checkbox"/> () Cancelado / Não Cadastrado		
<input type="checkbox"/> () Inconsistência		
<input type="checkbox"/> () Divergência Conteúdo		
<input type="checkbox"/> () Processo OK		
Integrado em: ___ / ___ / ___		
Assinatura:		
Matrícula:	Data: ___ / ___ / ___	Hora: ___ : ___

HOSPITAL REGIONAL PÚBLICO DO MARAJÓ

RELATÓRIO DO SETOR FATURAMENTO

AGOSTO/2025

End. avenida Rio Branco, n.º 1.266, Centro, Breves/PA. Tel.: (91) 3783-2140 / 3783-2127
e-mail: secretaria.hrm@indsh.org.br

FATURAMENTO

Tipo do Documento:	RELATÓRIO MENSAL	Página 1/4	
Título do Documento:	<i>Relatório de Processamento</i>	Data: 9/9/2025	Mês de Referência: agosto/2025

1. Introdução:

O setor de faturamento do Hospital Regional Público do Marajó (HRPM) apresenta neste relatório as informações referentes ao processamento de contas de Boletim de Produção Ambulatorial - (BPA) e Autorização de Internação Hospitalar – AIH, correspondentes ao mês de Agosto/2025.

Após análise, codificação, processamento e exportação das referidas contas, obtivemos as informações registradas nos tópicos seguintes.

2. Atividades de processamento.

Registramos o total de **362** altas de internações hospitalares, sendo **12** altas administrativas, **4** transferências externas (TFD), **1** alta á pedido, e **7** registros de óbitos

Ocorreram **201** registros de atendimento na Triagem e acolhimento, tendo seu período de observação em até 24 horas, sendo **4** altas por evasão.

Altas e atendimentos de Triagem e Acolhimento referente ao mês de agosto/2025 totalizaram **563** prontuários.

MÊS	ALTA HOSPITALAR	TRIAGEM E ACOLHIMENTO
AGOSTO/2025	362	201

3. Gráfico demonstrativo referente ao Processamento de Contas Ambulatoriais.

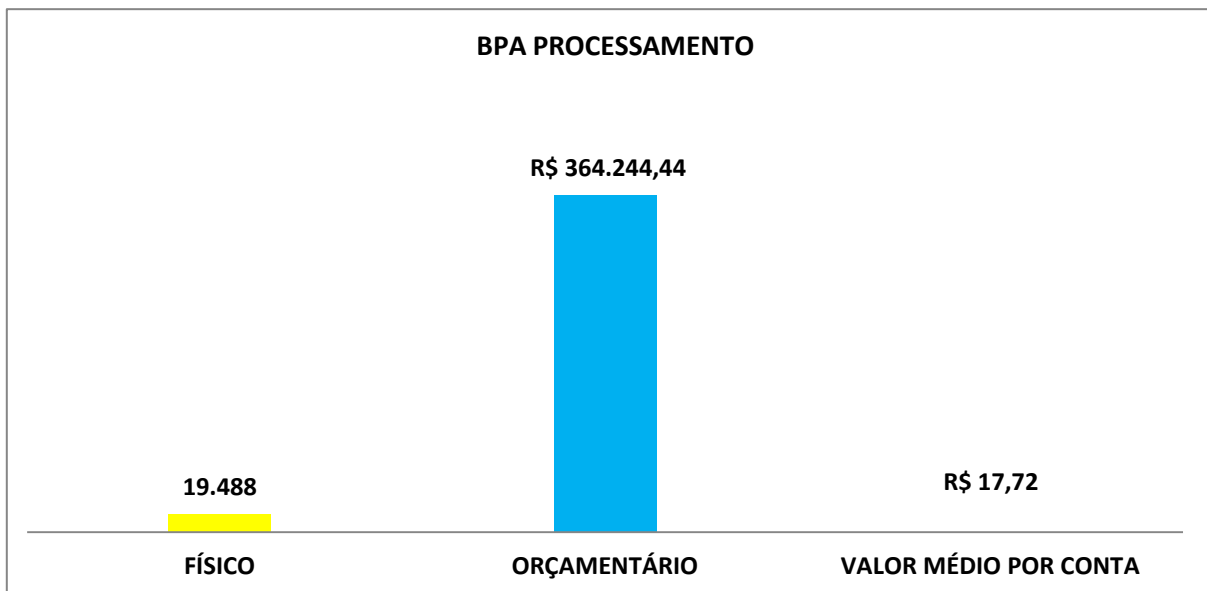
Foram analisados e processados os prontuários de contas Ambulatoriais no sistema Boletim de Produção Ambulatorial – (BPA).

3.1 Físico e Orçamentário

Encontram-se inclusos aos valores (Físico e Orçamentário) do **BPA** o procedimento de MAMOGRAFIA, alimentado no sistema SISCAN, e APAC de TRS.

FATURAMENTO

Tipo do Documento:	RELATÓRIO MENSAL	Página 2/4	
Título do Documento:	Relatório de Processamento	Data: 9/9/2025	Mês de Referência: agosto/2025



Destacamos os seguintes valores:

- SISCAN**

MÊS	QUANTIDADE APRESENTADA	VALOR APRESENTADO
AGOSTO/2025	53	R\$ 2.285,00

- APAC OFTAMOLOGIA**

MÊS	QUANTIDADE APRESENTADA	VALOR APRESENTADO
AGOSTO/2025	21	R\$ 16.203,60

- APAC TRS(terapia renal substitutiva)**

MÊS	QUANTIDADE APRESENTADA	VALOR APRESENTADO
AGOSTO/2025	472	R\$ 113.737,84

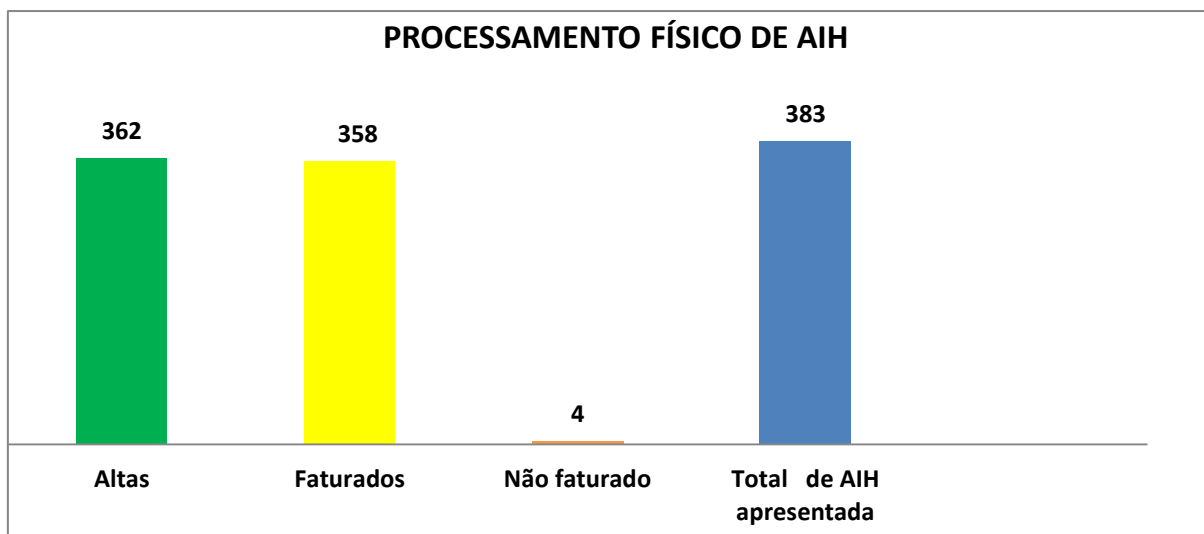
4. Gráfico demonstrativo referente ao Processamento de Autorização de Internação Hospitalar.

Observaremos no gráfico abaixo que os resultados referentes à produção do mês no HRPM, foram analisados e processados os prontuários no sistema de Autorização de Internação Hospitalar – AIH.

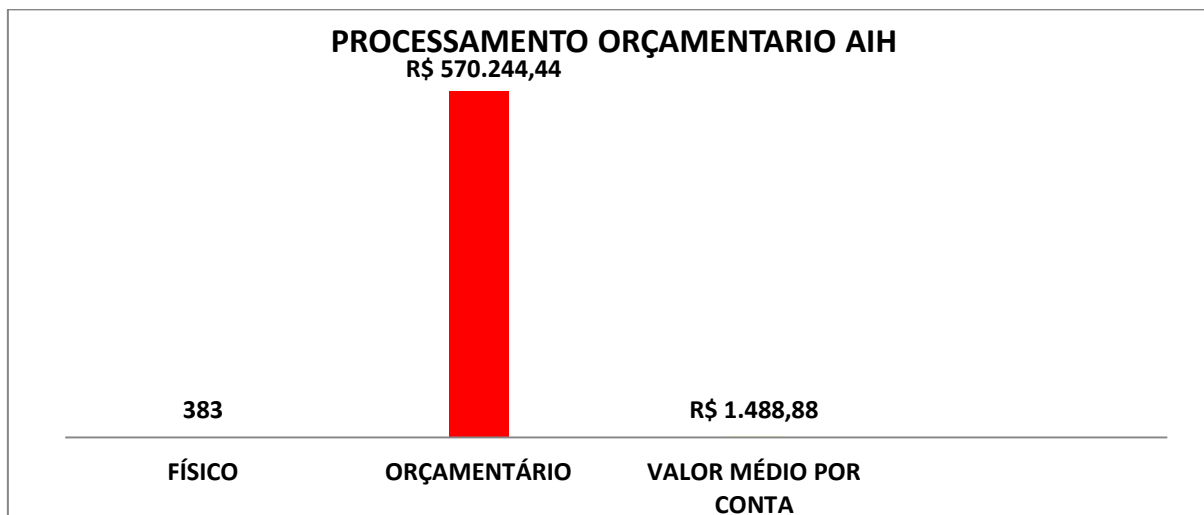
FATURAMENTO

Tipo do Documento:	RELATÓRIO MENSAL	Página 3/4	
Título do Documento:	Relatório de Processamento	Data: 9/9/2025	Mês de Referência: agosto/2025

4.1 AIHFísico



4.2 AIH Orçamentário



Obs: Não foram faturados 4 prontuários, por falta de nota fiscal de OPME, esse documento não foi entregue ao setor faturamento até o fechamento da competência 08/2025. Com isso esses prontuários serão faturados e apresentados na competência seguinte.

FATURAMENTO

Tipo do Documento:	RELATÓRIO MENSAL	Página 4/4	
Título do Documento:	Relatório de Processamento	Data: 9/9/2025	Mês de Referência: agosto/2025

6. Descrição.

Foi gerado durante o processamento de contas, agosto, o total de 383 laudos médicos pelo 8º CRS/SESPA, inclusos os usuários que geraram mais de 1 AIH no mesmo período de internação e/ou mais de 1 procedimento de internação na mesma competência, conforme Manual Técnico Operacional SUS.

MÊS	QUANTIDADE APRESENTADA	VALOR APRESENTADO
AGOSTO/2025	383	R\$ 570.244,44

Foi gerado durante o processamento, o total de **6.130** contas referentes ao registro no Sistema de Informações Ambulatoriais (SIA), sendo inclusos exames externos, procedimentos ambulatoriais, consultas e atendimentos na Triagem e Acolhimento e procedimentos de hemodiálise.

MÊS	QUANTIDADE APRESENTADA	VALOR APRESENTADO
AGOSTO/2025	19.488	R\$ 364.941,08

7. Total Geral

QUANTIDADE APRESENTADA	VALOR APRESENTADO
AIH 383	AIH - R\$ 570.244,44
BPA 19.488	BPA - R\$ 364.941,08
TOTAL GERAL 19.871	VALOR GERAL - R\$ 935.185,52

Os valores informados referentes ao mês de agosto/2025 estão sujeitos a alterações, pois foram apresentados ao DDASS/Belém, e estamos ainda sem resultado final de valores aprovados.



Nelcilene Rocha de Lima

Líder de Faturamento

Hospital Regional Público do Marajó

HOSPITAL REGIONAL PÚBLICO DO MARAJÓ

RELATÓRIO DO SERVIÇO DE ATENDIMENTO AO USUÁRIO – S.A.U.

AGOSTO/2025

End. avenida Rio Branco, n.º 1.266, Centro, Breves/PA. Tel.: (91) 3783-2140 / 3783-2127
e-mail: secretaria.hrm@indsh.org.br

SERVIÇO DE ATENDIMENTO AO USUÁRIO – (S.A.U.)			
Tipo do Documento:	RELATÓRIO MENSAL	Página 1 de 50	
Título do Documento:	Indicadores de Desempenho	Data: 8/9/2025	Mês de Referência: agosto/2025

SERVIÇO DE ATENDIMENTO AO USUÁRIO – S.A.U.

INDICADORES DE DESEMPENHO

AGOSTO/2025

SERVIÇO DE ATENDIMENTO AO USUÁRIO – (S.A.U.)

Tipo do Documento:	RELATÓRIO MENSAL	Página 2 de 50	
Título do Documento:	Indicadores de Desempenho	Data: 8/9/2025	Mês de Referência: agosto/2025

I – INTRODUÇÃO

O Serviço de Atendimento ao Usuário - S.A.U é o setor destinado a avaliar a qualidade dos serviços prestados pelo Hospital Regional Público do Marajó – HRPM, analisando o índice de satisfação dos usuários, no intuito de priorizar a eficácia do atendimento, bem como a garantia da eficiência e compromisso com o serviço prestado.

O trabalho é desenvolvido por meio de escuta individual, buscando levantar informações, registrando os elogios, queixas, dúvidas e sugestões relacionadas aos serviços prestados; as buscas ativas são realizadas com os pacientes, acompanhantes e visitantes, estabelecendo um canal de relacionamento direto entre o HRPM e seus assistidos; as pesquisas de satisfação são realizadas diariamente nos setores de atendimento do hospital, e a partir delas são obtidos dados estatísticos referentes ao grau de satisfação, os quais são monitorados permanentemente. Outra metodologia utilizada para a coleta de dados se dá por meio das caixas de opiniões espalhadas pelo hospital (total de 10), onde os usuários podem manifestar sua avaliação quanto ao atendimento recebido, por meio de formulários específicos (folders), telefonema e via canal de e-mail, além do sistema OuvidorSUS e atendimento presencial em sala.

O objetivo principal do S.A.U é assegurar junto aos colaboradores dos serviços hospitalares, o atendimento humanizado de acordo com as normas preconizadas pelo SUS, cujo processo nos permite acompanhar o desempenho das áreas assistenciais e de apoio, mantendo o atendimento focado na garantia dos serviços de saúde e na satisfação integral do usuário, atendendo as expectativas com qualidade nos serviços.

Para análise das atividades desenvolvidas por este setor, e quanto aos números de pesquisas realizadas pelo S.A.U do HRPM, neste relatório, apresentamos os dados de atividades planejadas e executadas pelo referido setor, referentes ao período de 1º a 31 de agosto de 2025. Os dados foram coletados por meio de registros obtidos junto aos usuários internos e externos que utilizaram os serviços do HRPM.

O índice de satisfação de cada setor está diretamente relacionado aos conceitos que são atribuídos pelos usuários. Os conceitos “ruim” e “regular” contribuem para a queda do índice. Já os conceitos “bom”, “ótimo” e “excelente”, influenciam para que o índice de satisfação apresente um percentual maior. Mesmo ocorrendo oscilações no número de pesquisas realizadas de um mês para o outro, a quantidade geral gira em torno da média. Essas variações ocorrem tendo em vista que o público atendido no decorrer do mês no HRPM é diverso, e cada indivíduo possui expectativas, percepções, emoções, opiniões e experiências únicas e diferentes acerca do serviço aqui prestado.

O setor sempre que necessário orienta quanto às medidas de proteção e situação epidemiológica da região, além de utilizar, quando necessário, o sistema de telefonia visando um alcance maior das informações referentes as mudanças adotadas nos atendimentos nos diversos setores do hospital, bem como prestar informações e tirar dúvidas dos usuários sobre outros fluxos de atendimentos já existentes, tanto de atendimento internos como externo.

SERVIÇO DE ATENDIMENTO AO USUÁRIO – (S.A.U.)

Tipo do Documento:	RELATÓRIO MENSAL	Página 3 de 50	
Título do Documento:	Indicadores de Desempenho	Data: 8/9/2025	Mês de Referência: agosto/2025

Além disso, o setor realizou e contribuiu com ações de humanização, que geram um resultado direto na qualidade dos serviços prestados no HRP, Capacitação e Credenciamento dos Assistentes Espirituais do Projeto Capelania; Ação Agosto Dourado no Espaço da Gestante; Roda de conversa 'Acompanhando o Acompanhante', realizada no Hall das clínicas de internação, Missa e Culto Religioso do Projeto Capelania, realizados na penúltima quarta e quinta-feira do mês, no Hall das Clínicas.

Na aplicação da pesquisa, o S.A.U. continua seguindo a metodologia adotada no início da pandemia, em todos os setores de atendimento, onde os colaboradores do S.A.U. explicam aos usuários e acompanhantes a funcionalidade do setor; porém não é entregue o folder de participação da pesquisa, portanto, é realizado a leitura do questionário para os usuários individualmente e, realizado o preenchimento com base nas respostas dos usuários, evitando contato. Os usuários também são informados que podem preencher o questionário de forma independente utilizando as caixas de opinião disponíveis nos setores.

Em relação as Altas Hospitalar, a enfermagem de plantão nos informa os usuários com previsão de Alta no dia, e nos direcionamos até eles para aplicação do formulário de pesquisa. Aos usuários que saem sem avaliar os serviços, sempre que possível, entramos em contato por meio de telefonema, em busca de suas avaliações.

Os formulários que são colocados nas caixas de opinião do S.A.U, o setor realiza o recolhimento diariamente, além de solicitarmos ao serviço de higienização e limpeza (SHL) que intensifique a higienização das caixas e canetas disponibilizadas.

O S.A.U, tem atuado ativamente na busca direta pela opinião dos usuários que recebem atendimento dentro da unidade do HRP, bem como, caso necessário, efetua ligações aos que não consegue obter contato. Colaborando conjuntamente aos setores de atendimento e serviço social, no intuito de sanar às dúvidas de usuários, familiares, ou qualquer pessoa que busque informações referentes aos serviços prestados dentro dessa unidade de saúde.

Todo este processo nos permite acompanhar o desempenho das áreas assistenciais e de apoio, o que contribui para o objetivo do S.A.U, que é a melhoria do atendimento, tornando-o mais ágil, acolhedor e satisfatório.

II – ATIVIDADES DESENVOLVIDAS

TABELA 01: Apresentação das Atividades Realizadas pelo S.A.U.

ITEM	DESCRIÇÃO DAS ATIVIDADES	Nº DE ATENDIMENTOS
<u>Pesquisas de Satisfação</u>		
	Pesquisa de Satisfação do Ambulatório, SADT/Laboratório, Emergência, Hemodiálise e Áreas de Internação.	3.972
	Pesquisa de Satisfação em Alta Hospitalar	283
	TOTAL DE PESQUISAS	4.255
<u>Atendimentos Gerais</u>		

SERVIÇO DE ATENDIMENTO AO USUÁRIO – (S.A.U.)

Tipo do Documento:	RELATÓRIO MENSAL	Página 4 de 50	
Título do Documento:	Indicadores de Desempenho	Data: 8/9/2025	Mês de Referência: agosto/2025

Atendimentos em sala		21
Atendimentos por telefone		39
Visita aos Leitos		1.429
TOTAL DE ATENDIMENTOS GERAIS		1.489
1	<u>Detalhes complementares</u>	
1.1	Ações geradas nos atendimentos	
Orientação / informação sobre normas, regras e serviços (consultas, exames, internação)		42
Encaminhamentos a outros profissionais, serviços e/ou setores do HRPM		46
Encaminhamento ao Serviço Social		34
Encaminhamento à Psicologia		0
TOTAL DE AÇÕES GERADAS NOS ATENDIMENTOS		122
1.2	Informativos e comunicados emitidos	13
1.3	Reuniões internas administrativas realizadas	9
1.4	Participação em eventos, palestras e treinamentos	10
TOTAL GERAL DE ATIVIDADES		5.898

Fonte: Hospital Regional Público do Marajó – agosto/2025

1 – Detalhes complementares:**1.1 – Ações Geradas nos Atendimentos**

No decorrer do mês, conforme apresentado na tabela anterior, obtivemos **122 ações geradas nos atendimentos**, dessas, 42 referem-se às orientações e/ou informações sobre normas, regras e serviços (consultas, exames, alimentação, serviço de rouparia, horário de troca de acompanhante, horário de visitas, internação, outros); 46 destinam-se a encaminhamentos, para outros profissionais (Supervisão de Enfermagem dos Ambientes Abertos, de Ambientes Fechados, de Hemodiálise, Serviço de Nutrição e Dietética, de Apoio e Rouparia, Atendimento e portaria, e Diretoria Técnica Médica), por se tratar de orientações e informações pertinentes as suas atribuições; 34 para o Serviço Social, frente às demandas apresentadas (informações sobre visitas, troca de acompanhantes, Tratamento Fora de Domicílio – TFD, agendamento de exames, consultas, Declaração e atestado de Acompanhante, e outros), por se tratar de orientações pertinentes as suas atribuições.

1.2 – Informativos e Comunicados Emitidos

Os **comunicados emitidos** que constam na tabela 1, referem-se à publicação de elogios e percentuais de satisfação, expostos em mural interno e nos setores de S.A.D.T., Laboratório, Recepção Central, Ambulatório e Urgência e Emergência, para impulsionar a divulgação dos resultados satisfatórios, assim como também incentivar os colaboradores a sempre desenvolverem as boas práticas no atendimento, para maior qualidade e bem-estar dos usuários. No mês de agosto,

SERVIÇO DE ATENDIMENTO AO USUÁRIO – (S.A.U.)

Tipo do Documento:	RELATÓRIO MENSAL	Página 5 de 50	
Título do Documento:	Indicadores de Desempenho	Data: 8/9/2025	Mês de Referência: agosto/2025

publicamos **13** documentos que evidenciam a participação dos usuários nos setores internos e externos, por meio dos elogios recebidos, demonstrando sua satisfação em relação aos serviços prestados.

1.3 – Reuniões Internas Administrativas

- Extraordinária do GTH (Agosto Dourado e Dia dos Pais) – (4/8/2025);
- Ordinária do Grupo de Trabalho e Humanização – (19/8/2025);
- Ordinária da Comissão Interna de Prevenção de Acidentes (CIPA) – (19/8/2025);
- Ordinária da Comissão do NQSP – (21/8/2025);
- Ordinária da Comissão de Sustentabilidade – (25/8/2025);
- Com a Diretoria Executiva – (27/8/2025);
- De Gerenciamento de Leitos – (27/8/2025);
- Do Acompanhando o Acompanhante – (28/8/2025);
- Apresentação de Indicadores - (29/8/2025).

1.4 – Participações em Palestras, Treinamentos e Eventos

O setor participou no mês de 5 em eventos internos e 2 participações em treinamento e 3 palestras, sendo:

- Integração de Novos Colaboradores – (4/8/2025);
- Comemoração Dia dos Pais – (8/8/2025);
- Integração de Novos Colaboradores – (11/8/2025);
- Palestra DEAM Agosto Lilás - Conscientização sobre todas as violências contra a mulher – (13/8/2025);
- Capacitação do Projeto Capelania Hospitalar – (14/8/2025);
- Ação Agosto Dourado - Conscientização sobre Aleitamento Materno (Espaço da Gestante) – (18/8/2025);
- Palestra Agosto Dourado - Conscientização sobre Aleitamento Materno (Colaboradores) – (18/8/2025);
- Culto Religioso do Projeto Capelania – (20/8/2025);
- Palestra Sobre Combate ao Tabagismo – (20/8/2025);
- Missa do Projeto Capelania – (21/8/2025).

III - ANÁLISE DOS DADOS

Ambulatório	98,66%
Recepção Central	99,67%
Fisioterapia	97,75%
S.A.D.T./Laboratório	98,65%
Urgência e Emergência	99,66%
Hemodiálise	100%
Áreas de Internação	100%

SERVIÇO DE ATENDIMENTO AO USUÁRIO – (S.A.U.)

Tipo do Documento:	RELATÓRIO MENSAL	Página 6 de 50	
Título do Documento:	Indicadores de Desempenho	Data: 8/9/2025	Mês de Referência: agosto/2025

Alta Hospitalar

100%

Fonte: Hospital Regional Público do Marajó – agosto/2025

Ressaltamos que os setores **Recepção Central** e **Fisioterapia**, por fazerem parte do **ambulatório**, soma-se o índice de satisfação dos dois, com o índice de satisfação do ambulatório e divide-se por três. A soma entre os setores Ambulatório, Recepção Central e Fisioterapia corresponde a **98,69%**.

Para melhor compreensão, alcançamos nossa satisfação geral somando a satisfação interna e externa e dividido por dois. O **percentual de satisfação interno 100%**, corresponde aos setores de internação: Clínica Médica, Clínica Cirúrgica, Clínica Ortopédica, Clínica Obstétrica, Clínica Pediátrica, Clínica de Nefrologia, Clínica de Neurocirurgia, UTI Adulto, UTI Pediátrica e UTI Neonatal. E o **percentual de pesquisa de satisfação externo 99,40%**, refere-se à soma e divisão entre os setores: Ambulatório, S.A.D.T/Laboratório, Urgência e Emergência, Hemodiálise, Recepção Central, Fisioterapia e Alta Hospitalar.

Assim, para chegarmos ao nosso índice de satisfação geral, é realizada a soma e divisão entre o percentual interno e externo, que corresponde à **Média Geral** de satisfação dos usuários, que responderam os questionários no mês, em **99,70%**.

Gráfico 01:

Fonte: Hospital Regional Público do Marajó – agosto/2025

O gráfico indica que os níveis de satisfação estão variando em relação aos serviços oferecidos. Três setores apresentaram índices de satisfação acima de 100%, o que demonstra uma percepção positiva dos serviços prestados.

Avaliando os setores individualmente, podemos observar que metade dos setores apresentaram aumento no índice de satisfação, é o caso do setor de Alta Hospitalar, que passou de (99,84% para 100%), um aumento de 0,16% em relação ao mês anterior, foi o setor com maior índice de crescimento, seguido das Áreas de Internação que passou de (99,86% para 100%), um crescimento de 0,14% e da

SERVIÇO DE ATENDIMENTO AO USUÁRIO – (S.A.U.)

Tipo do Documento:	RELATÓRIO MENSAL	Página 7 de 50	
Título do Documento:	Indicadores de Desempenho	Data: 8/9/2025	Mês de Referência: agosto/2025

Hemodiálise que passou de (99,96% para 100%), um crescimento de 0,04%. Os demais setores apresentaram queda é o caso do Ambulatório, que passou de (99,57% para 98,69%), uma queda de aproximadamente -0,88%, sendo o setor com menor desempenho em comparação ao mês anterior, seguido do S.A.D.T./Laboratório, que passou de (99,10% para 98,65%), uma queda equivalente a -0,45% e da Urgência e Emergência passando de (99,67% para 99,66%), proporcional a -0,01%. A variação nos índices demonstra que o desempenho do setor das Áreas de Internação, permanecem apresentando bons resultados que impactaram na satisfação dos usuários, elevando os índices de satisfação nessas áreas, contudo, observamos que o setor do ambulatório, que havia apresentado melhor desempenho no mês anterior, teve uma queda brusca no índice apresentado neste mês, tornando-se o setor com menor desempenho. Apontando que por algum motivo, os usuários se mostraram menos satisfeitos nessa área, e que ações de melhorias precisam ser implementadas, problemas relacionados com o tempo de espera no atendimento, podem ter contribuído para isso.

O aumento na satisfação interna para 100%, equivalente a 0,14%, é um sinal positivo na experiência dos usuários nessas áreas, no entanto, evidenciamos queda na satisfação externa para 99,40%, equivalente a -0,23%, apontando que apesar da variação nos índices, todos os setores que apresentaram queda nos índices de satisfação faziam parte dos setores de atendimentos externos (Ambulatório, S.A.D.T./Laboratório e Urgência e Emergência), somando para a queda da Satisfação Externa, apontando que na opinião dos usuários, melhorias precisam ser implementadas nos atendimentos nessas áreas.

Apesar da variação nos índices, a queda nos índices de setores como Ambulatório e S.A.D.T./Laboratório, foi maior que o nível de crescimento nos demais setores, contribuindo assim, para a queda no índice de satisfação geral, apontando que essas áreas precisam de uma atenção maior em busca de melhorias no atendimento, percebida e evidenciadas pelos usuários nos atendimentos prestados em agosto em comparação com julho.

A tabela a seguir mostra os resultados quantitativos de pesquisas de satisfação realizadas em agosto de 2025 pelo setor. As pesquisas foram conduzidas por meio de folders com perguntas estruturadas, aplicadas aos usuários dos serviços. A tabela apresenta o número de respostas para cada nível de satisfação (Ruim, Regular, Bom, Ótimo e Excelente) categorizadas por setor (Ambulatório, S.A.D.T./Laboratório, Áreas Internação, Urgência e Emergência, Hemodiálise e Alta Hospitalar). O total de respostas por setor e o total geral também são apresentados.

Tabela 02: Quantitativo das respostas obtidas nas pesquisas de satisfação:

Mês de AGOSTO/2025	Ambulatório	S.A.D.T/ Lab.	Internação	Urg/ Emerg.	Hemodiálise	Alta Hospitalar	Total de Resp. por
Ruim	142	72	0	21	0	0	235
Regular	212	125	0	1	0	0	338
Bom	5.435	2.706	112	735	0	70	9.058

SERVIÇO DE ATENDIMENTO AO USUÁRIO – (S.A.U.)

Tipo do Documento:	RELATÓRIO MENSAL	Página 8 de 50	
Título do Documento:	Indicadores de Desempenho	Data: 8/9/2025	Mês de Referência: agosto/2025

Ótimo	10.018	5.236	3.052	2.142	27	1.170	21.645
Excelentes	10.126	6.431	3.724	3.506	3.942	1.590	29.319
Total de Respostas Setor	25.933	14.570	6.888	6.405	3.969	2.830	60.595

Fonte: Hospital Regional Público do Marajó – agosto/2025

Em relação ao mês anterior podemos observar aumento no número **total de resposta**, passando (de 58.965 para 60.595), isso corresponde a uma diferença de 1.630 respostas a mais, aproximadamente 2,8%. O aumento reflete um cenário positivo entre os usuários dos serviços prestados.

Analisando os setores individualmente podemos notar que, houve uma variação no quantitativo de resposta nas pesquisas, onde três setores apresentaram aumento sendo: Ambulatório passou (de 25.099 para 25.933), S.A.D.T./Laboratório que passou (de 12.720 para 14.570) e Áreas de Internação que passou (de 2.570 para 2.830), no entanto, da mesma forma, três setores apresentaram queda no número de respostas nas pesquisas, que foram: Alta Hospitalar, que passou (de 4.779 para 3.969), Urgência e Emergência, passando (de 7.224 para 6.888) e o setor de Hemodiálise, que passou (de 6.573 para 6.405). Apesar do cenário, é importante ressaltar que, o aumento no quantitativo de respostas teve uma proporção maior que o número de quedas, sendo os setores, principalmente do S.A.D.T./Laboratório e Ambulatório, os que contribuíram para o aumento no total geral de respostas nas pesquisas de satisfação. Já em relação ao total de resposta por conceitos, podemos observar que houve aumento em todos, onde o Ruim passou (de 70 para 235), 165 respostas a mais, proporcional a 235,7% e o Regular passou (de 191 para 338), foram 147 respostas a mais, proporcional a 77%, ressaltando que esses conceitos contribuem para a queda no índice de satisfação. Já o conceito Bom passou (de 8.839 para 9.058), foi um aumento de 219 respostas, equivalente a 2,5%, o Ótimo passou (de 14.665 para 20.877), foram 768 respostas a mais, equivalente a 3,7%, e o conceito Excelente passou (de 28.988 para 29.319), um aumento de 331 respostas, equivalente a 1,1%. Observamos que a proporção de aumento nos conceitos Ruim e Regular, foi maior que nos demais conceitos que contribuem para o aumento do índice de satisfação, contribuindo assim, para a queda no índice geral de satisfação, isso reflete que os usuários estão menos satisfeitos, com os atendimentos ofertados na unidade, porém mostraram maior engajamento em participar das pesquisas ao longo do mês, com intuito de dar seus feedbacks em busca de melhorias. Continuaremos trabalhando para que esses resultados possam elevar ainda mais, e possamos apresentar valores ainda melhores no próximo mês.

A tabela abaixo, apresenta os percentuais de respostas obtidas nas pesquisas de satisfação, que podem ser alcançados por intermédio do quantitativo das notas atribuídas a cada conceito, para saber o percentual negativo e o percentual positivo de cada setor. A última coluna mostra o percentual de satisfação geral de cada setor, sendo que todos ultrapassam a meta.

Tabela 03: Percentual das respostas obtidas nas pesquisas de satisfação (Meta = 85%):

SERVIÇO DE ATENDIMENTO AO USUÁRIO – (S.A.U.)

Tipo do Documento:	RELATÓRIO MENSAL	Página 9 de 50	
Título do Documento:	Indicadores de Desempenho	Data: 8/9/2025	Mês de Referência: agosto/2025

PESQUISA S.A.U. AGOSTO	RUIM (0 a 2)	REG (3 a 4)	BOM (5 a 6)	ÓTIMO (7 a 8)	EXCEL (9 a 10)	Percentual de Satisfação %
Internação	0,00%	0,00%	1,63%	44,31%	54,07%	100%
Média Interno	0,00%	0,00%	1,63%	44,31%	54,07%	100%
Ambulatório	0,58%	0,73%	21,73%	36,58%	40,39%	98,69%
S.A.D.T/Lab.	0,49%	0,86%	18,57%	35,94%	44,14%	98,65%
Emergência	0,33%	0,02%	11,48%	33,44%	54,74%	99,66%
Hemodiálise	0,00%	0,00%	0,00%	0,68%	99,32%	100%
Alta Hospitalar	0,00%	0,00%	2,47%	41,34%	56,18%	100%
Média Externo	0,28%	0,32%	10,85%	29,60%	58,95%	99,40%
Total	0,14%	0,16%	6,24%	36,95%	56,51%	99,70%

Hospital Regional Público do Marajó – agosto/2025

Vale salientar que os conceitos, ruim e regular representam o quantitativo de notas negativas, e os conceitos, bom, ótimo e excelente, apresentam a soma do percentual positivo. A média geral é obtida a partir da soma e divisão da média interna e externa, que corresponde ao índice de **satisfação geral** que foi **99,70%**, comparando os resultados com mês de julho, onde o índice de satisfação ficou em 99,75%, tivemos uma leve queda de -0,05%. A queda, é evidenciada principalmente nos setores de atendimento externo: Ambulatório (de 99,57% para 98,69%), proporcional -0,88%, S.A.D.T./Laboratório (de 99,10% para 98,65%), proporcional a -0,45% e Urgência e Emergência (de 99,67% para 99,66%), proporcional a -0,01%, indicando que nessas áreas precisa de implementação de melhorias em relação aos serviços prestados. No entanto, tivemos da mesma forma três setores que apresentaram aumento em relação ao mês anterior, porém em proporção menor que aos que apresentaram queda, que são: Alta Hospitalar que passou (de 99,84% para 100%), equivalente a um aumento de 0,16%, seguido das Áreas de Internação, que passou (de 99,86% para 100%), com aumento proporcional a 0,14% e Hemodiálise (de 99,96% para 100%), equivalente a 0,04%, são áreas que indicam que houveram melhorias na percepção dos usuários. Destacando ainda, que ultrapassamos em 14,70 pontos percentuais a meta de satisfação institucional, que é de 85%. Isso demonstra que temos mantido um desempenho muito acima da expectativa estabelecida!

Contudo, para alcançarmos os percentuais demonstrados acima, necessitamos da participação dos usuários, na pesquisa de satisfação. Dessa forma o S.A.U, enquanto meta contratual, mensalmente deve alcançar 10% da participação dos usuários nas pesquisas de satisfação individualizada nos setores internos e externos. Ressaltando que cada setor possui formulários específicos.

Deste modo, mediante a aplicação da pesquisa, obtivemos:

Tabela 04: Quantitativo e percentual de participação dos usuários por setor.

Setor	Quantidade Pesquisas	Quantidade Geral Atendimentos	% Pesquisas
Ambulatório	1.817	3.656	49,70%
SADT/Laboratório	1.457	2.767	52,66%
Urgência e Emergência	305	432	70,60%

SERVIÇO DE ATENDIMENTO AO USUÁRIO – (S.A.U.)

Tipo do Documento:	RELATÓRIO MENSAL	Página 10 de 50	
Título do Documento:	Indicadores de Desempenho	Data: 8/9/2025	Mês de Referência: agosto/2025

Hemodiálise (Sessões)	147	472	31,14%
Alta Hospitalar	283	343	82,51%
Unidades de Internação	246	399	61,65%
TOTAL	4.255	8.069	52,73%

Fonte: Hospital Regional Público do Marajó – agosto/2025

A tabela acima, nos mostra a quantidade geral de pesquisas realizadas, ou seja, o número de usuários que preencheram o questionário distribuído pelo setor, e a porcentagem de participação medida pela quantidade de atendimentos durante o mês. Em agosto, os dados mostram que houve um aumento no percentual geral de participação nas pesquisas passando (de 53,40% para 52,73%), uma queda de 1,21%, que pode ser observada em outros dois setores, que são: S.A.D.T./Laboratório que passou (de 57,09% para 52,66%), com queda proporcional a -7,76% e a Hemodiálise passando (de 36,88% para 31,14%), sendo os setores que contribuíram para a queda no índice de participação geral da pesquisa. Os demais setores tiveram aumento em seus índices, sendo que, o Ambulatório passou (de 49,32% para 49,70%), um aumento proporcional a 0,77%, Urgência e Emergência passando (de 62,85% para 70,60%), um aumento equivalente a 12,33%, assim como, o setor de Alta Hospitalar que passou (de 73,43% para 82,51%), equivalente a um de 12,37% e Áreas de Internação que passou (de 59,58% para 61,65%) com aumento proporcional a 3,47%. Estaremos trabalhando ao logo do próximo mês para melhorar nosso desempenho nessa área e assim, apresentarmos melhores resultados.

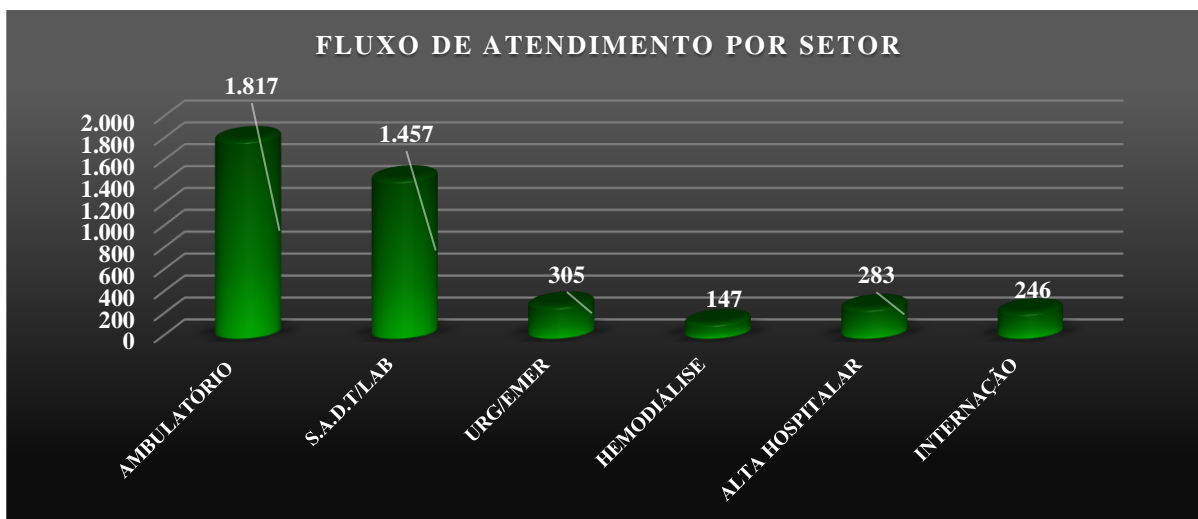
Observamos que, o que também contribuiu para a queda no percentual de participação nas pesquisas, foi o aumento no número geral de atendimentos realizados, que passou (de 7.578 para 8.069), um aumento de 491 atendimentos, equivalente a 6,5%, apesar do aumento no número de pesquisas realizadas, que passou (de 4.047 para 4.255), um aumento de 208 pesquisas a mais, equivalente a 5,1% de crescimento. Observamos que embora ambos tenham apresentado crescimento, a proporção de atendimentos realizados no S.A.D.T./Laboratório e Hemodiálise, foi maior que o número de pesquisas aplicadas, repercutindo na queda dos índices desses setores e, por conseguinte no índice geral de participação na pesquisa. Essa queda no percentual de participação reflete que melhorias precisam ser implementadas nos atendimentos, que também, precisamos trabalhar um pouco mais a divulgação de participação nas pesquisas nesses setores, para que possamos aumentar o interesse dos usuários em participar das pesquisas, elevando com isso os resultados apresentados. Estaremos intensificando essa divulgação no próximo mês.

No gráfico abaixo, observamos o fluxo de atendimentos realizados pelo setor, por meio da participação dos usuários, nos folders de pesquisa de satisfação por setor.

SERVIÇO DE ATENDIMENTO AO USUÁRIO – (S.A.U.)

Tipo do Documento:	RELATÓRIO MENSAL	Página 11 de 50	
Título do Documento:	Indicadores de Desempenho	Data: 8/9/2025	Mês de Referência: agosto/2025

Gráfico 02:



Fonte: Hospital Regional Público do Marajó – agosto/2025

Vale salientar que as pesquisas de satisfação têm por objetivo avaliar os serviços prestados pelo HRPM, permitindo aos usuários avaliá-los não somente por intermédio das notas nos questionários de pesquisa de satisfação, mas também manifestar-se por meio de elogios, reclamações e sugestões. Em agosto, os dados evidenciam que houve variação na quantidade de participação nas pesquisas em comparação a julho, onde três setores apresentaram queda e três apresentaram aumento. No entanto, a proporção de crescimento dos setores que apresentaram aumento, foi maior que o número de queda, elevando com isso, neste mês a quantidade geral de participação nas pesquisas que passou (de 4.047 para 4.255), uma proporção de crescimento de 208 pesquisas a mais, equivalente a 5,1%.

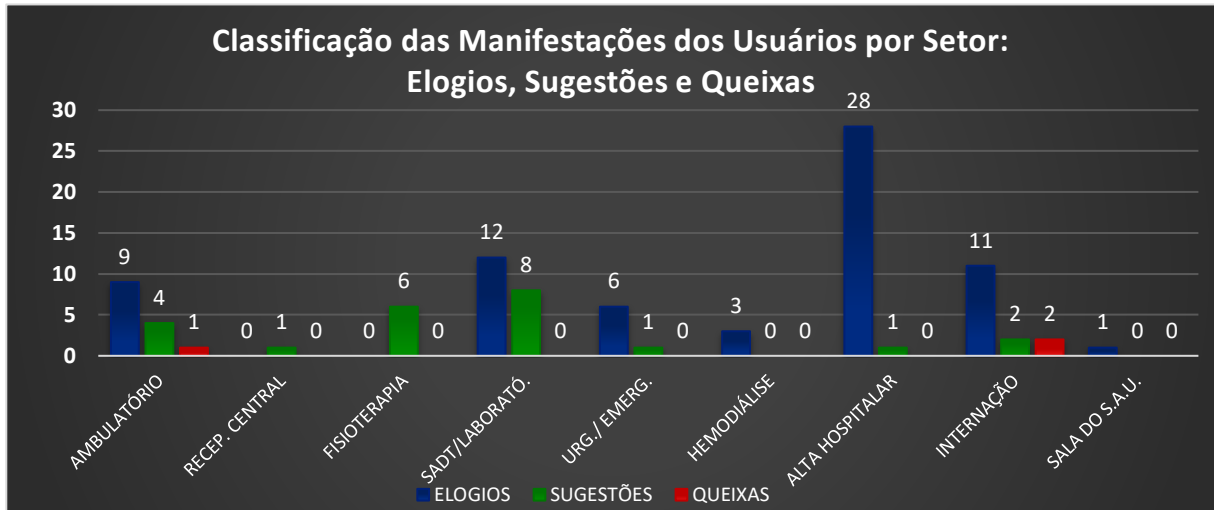
O setor que apresentou maior número de participação foi o S.A.D.T./Laboratório que passou (de 1.272 para 1.457), 185 participações a mais, equivalente a 15%, importante ressaltar que o que contribuiu para isso foi a ação de realização de exames de Endoscopia e Colonoscopia no final da segunda quinzena de julho, seguido do Ambulatório passando (de 1.770 para 1.817), 47 participações a mais, equivalente a 2,7% e da Alta Hospitalar que passou (de 257 para 283), 26 participações a mais, equivalente a 10,1%. Já os setores que apresentaram queda foram, Hemodiálise que passou (de 177 para 147), uma queda de -30 participações, equivalente a -16,9%, foi o setor com menor desempenho, seguido das Áreas de Internação passando (de 258 para 246), menos 12 participações, equivalente a -4,7% e da Urgência e Emergência que passou (de 313 para 305), menos 8 participações, proporcional a -2,6%. Essas áreas precisam de atenção, pois requerem implementações de ações de melhorias.

O aumento no número geral de participações reflete positivamente, no desempenho do setor, no entanto, pode refletir de forma negativa na qualidade do atendimento, podendo estar relacionado a anseio por melhorias nos setores, principalmente relacionado aos setores do S.A.D.T./Laboratório e Ambulatório, que contribuíram para a queda no índice de satisfação geral, devido terem apresentado maior proporção de queda nos seus índices de satisfação, sendo também os setores que apresentaram maior número de participação nas pesquisas. Continuaremos nos empenhando para melhorar e elevar ainda mais os números apresentados.

SERVIÇO DE ATENDIMENTO AO USUÁRIO – (S.A.U.)			
Tipo do Documento:	RELATÓRIO MENSAL	Página 12 de 50	
Título do Documento:	Indicadores de Desempenho	Data: 8/9/2025	Mês de Referência: agosto/2025

Deste modo, para melhor observarmos o quantitativo da utilização dos serviços e a classificação das respectivas **manifestações dos usuários por setor**, demonstraremos o gráfico a seguir:

Gráfico 03:



Fonte: Hospital Regional Público do Marajó – agosto/2025

TABELA 05: Quantitativo geral dos registros realizados pelos usuários.

TIPO DE MANIFESTAÇÃO	TOTAL MÊS	%
Elogios	70	72,92%
Sugestões	23	23,96%
Queixas	3	3,13%
Total	96	100%

Fonte: Hospital Regional Público do Marajó – agosto/2025

TABELA 06: Setor e motivo das queixas registradas.

SETOR DA QUEIXA	MOTIVO	TOTAL
Áreas de Internação (Livro Ata)	Atenção à Saúde Falha na Assistência da Fonoaudióloga; Conduta Profissional Inadequada de Técnica em Enfermagem.	2
Ambulatório (Livro Ata)	Atenção à Saúde Conduta Médica Inadequada.	1
Total		3

Fonte: Hospital Regional Público do Marajó – agosto/2025

Durante o período, como pode ser observado, registramos 3 manifestações de reclamações. Em todos os casos, foram fornecidos feedbacks aos usuários que as registraram.


IV - PROPOSTAS PARA O PRÓXIMO MÊS

- Manter a divulgação do S.A.U, apresentando suas funções e objetivos nas dependências deste hospital, orientando os usuários a utilizarem o serviço sempre que necessário;

SERVIÇO DE ATENDIMENTO AO USUÁRIO – (S.A.U.)

Tipo do Documento:	RELATÓRIO MENSAL	Página 13 de 50	
Título do Documento:	Indicadores de Desempenho	Data: 8/9/2025	Mês de Referência: agosto/2025

- Incentivar a participação do usuário na pesquisa, a fim de deixar sua manifestação, seja ela uma queixa, sugestão ou elogio, a fim de ajustes que garantam melhorias aos nossos atendimentos;
- Acompanhar os fluxos e rotinas do Manual de Orientação do Usuário e Acompanhante nas Recepções e Áreas de Internação;
- Acompanhar diariamente o número de atendimentos por setor, o que subsidiará o S.A.U no cálculo da quantidade de pesquisas a serem realizadas, e desta forma mantermos o percentual de pesquisas de 10%;
- Informar as Diretorias, Gerência e principais Lideranças sobre os registros recebidos (queixas, sugestões e elogios) e o índice de satisfação daquele setor, a fim de buscar e obter resolutividade e melhorias, principalmente nas demandas do registro de queixas, para que possamos dar um feedback satisfatório aos usuários;
- Realizar diariamente a visita ao leito nas áreas de internação, a fim de ter um melhor acompanhamento durante a estadia do usuário;
- Alcançar o maior número de usuários nas pesquisas de satisfação internas e externas;
- Divulgar sempre que necessário aos usuários e seus acompanhantes, medidas de prevenção e proteção contra o COVID-19, Síndrome Gripal, outros;
- Realizar informativos via telefonia aos usuários referentes aos fluxos de atendimentos dos setores do hospital;
- Estimular os usuários a manterem higienização das mãos frequentemente e usarem máscara quando necessário;
- Dar resolutividades para todos os registros de queixas, promovendo ações e interação dos setores com o S.A.U. para a qualidade da assistência prestada ao usuário.


 Danielle Barbosa
 Líder do S.A.U.
 Hospital Regional P. do Marajó

Danielle Barbosa dos Santos
Líder do S.A.U.

SERVIÇO DE ATENDIMENTO AO USUÁRIO – (S.A.U.)

Tipo do Documento:	RELATÓRIO MENSAL	Página 14 de 50	
Título do Documento:	Indicadores de Desempenho	Data: 8/9/2025	Mês de Referência: agosto/2025

ANEXOS

SERVIÇO DE ATENDIMENTO AO USUÁRIO – (S.A.U.)

Tipo do Documento:	RELATÓRIO MENSAL	Página 15 de 50	
Título do Documento:	Indicadores de Desempenho	Data: 8/9/2025	Mês de Referência: agosto/2025

ÍNDICE DOS ANEXOS:

- 1- Registros de Atendimentos das queixas;
- 2- Registros de Atendimentos e-mail;
- 3- Tabulação de Dados;
- 4- Registro de Opinião;
- 5- Dados de Produção Anual.

SERVIÇO DE ATENDIMENTO AO USUÁRIO – (S.A.U.)

Tipo do Documento:	RELATÓRIO MENSAL	Página 16 de 50	
Título do Documento:	Indicadores de Desempenho	Data: 8/9/2025	Mês de Referência: agosto/2025

REGISTRO DE ATENDIMENTO (Queixa)

AGOSTO/2025

SERVIÇO DE ATENDIMENTO AO USUÁRIO – (S.A.U.)

Tipo do Documento:	RELATÓRIO MENSAL	Página 17 de 50	
Título do Documento:	Indicadores de Desempenho	Data: 8/9/2025	Mês de Referência: agosto/2025

REGISTRO DE QUEIXA

Queixa: 001

Data do Registro: 6/8/2025 (Registrado em Livro Ata, p.91)

Manifestante (Acompanhante): Tamires P. Oliveira

Referido (Usuária): Nelson Furtado de Oliveira

Assunto: Atenção à Saúde (Assistência Prestada)

Setor: Área de Internação

Protocolo OuvidorSUS: 202520000735262

Queixa 001: Recebemos Manifestação por meio de registro em Livro Ata p.91, efetuado pela cidadã Tamires P. Oliveira, a qual relata e transcrevemos na íntegra:

“Me refira a uma única reclamação a prestadora de serviço, fonoaudióloga Gloria, não prestou a assistência merecida, sentir que por alguns momentos teve até descaso da parte da profissional”.

Prontuário da Paciente: 14179

Providência das Queixas: Após receber manifestação, registrada em Livro Ata p.91, devido Atenção à Saúde, destinado ao setor da Área de Internação, o S.A.U. a encaminhou via e-mail para o Gerencia Assistencial, Rafaela Valente e Coordenador de Reabilitação/Fisioterapia, Rarisson P. Nunes o qual respondeu:

“O INSTITUTO NACIONAL DE DESENVOLVIMENTO SOCIAL E HUMANO - INDSH, administrador do Hospital Regional Público do Marajó - HRP, sob gestão desta conceituada Secretaria de Estado de Saúde Pública - SESPA, e supervisionada pelo 8º CRS, agradece por deixar sua opinião sobre o atendimento prestado na unidade. Em resposta à Queixa: 001 - (Registrada em Livro Ata, p.91) - Cidadã: Tamires P. Oliveira, lamento a experiência vivenciada, informo que foi realizado diálogo com a profissional mencionada para esclarecimento dos fatos, onde foi me relatado que todas as condutas cabíveis foram tomadas, inclusive com insistência da profissional para realizar a conduta, pois o paciente se encontrava relutante e não colaborativo durante a conduta, foram inúmeras tentativas, incluindo até mesmo os familiares para dar o suporte nos dias 1, 4, 5 e 6/08/25, dias que foram realizados os atendimentos, inclusive a mesma até me sinalizou que tentou em horários variados realizar a avaliação (lanche da manhã, almoço e lanche da tarde), todas as condutas foram relatadas em evolução”.

O S.A.U. realizou feedback à manifestante que efetuou o registro, por meio do Whatsapp, repassando o parecer encaminhado pelo Coordenador de Reabilitação/Fisioterapia, e ainda, anexamos no Sistema OuvidorSUS.

SERVIÇO DE ATENDIMENTO AO USUÁRIO – (S.A.U.)

Tipo do Documento:	RELATÓRIO MENSAL	Página 18 de 50	
Título do Documento:	Indicadores de Desempenho	Data: 8/9/2025	Mês de Referência: agosto/2025

REGISTRO DE QUEIXA

Queixa: 002

Data do Registro: 25/8/2025 (Registrado em Livro Ata, p.94)

Manifestante (Acompanhante): Nilson da Gama Ataíde

Referido (Usuário): Jurandir Ataíde

Assunto: Denúncia (Conduta Profissional Inadequada Técnica em Enfermagem)

Setor: Área de Internação

Protocolo OuvidorSUS: 202520000755112

Queixa 002: Recebemos Manifestação por meio de registro em Livro Ata p.94, efetuado pelo cidadão Nilson da Gama Ataíde, o qual relata e transcrevemos na íntegra:

“Me chamo Nilson da G. Ataíde, sou acompanhante de meu pai Sr. Jurandir Ataíde, que se encontra internado aqui no Hospital Regional do Marajó.

Na noite do dia 25 de agosto de 2025, a Téc. em Enfermagem Eliane, estava responsável por cuidar do meu pai e a mesma deixou de fazer (dar o comprimido) Metoprolol, a meu pai, paciente que ficou pelos cuidados da mesma. Quando eu questionei sobre a falta da medicação a mesma não tomou nenhuma providência e ainda repassou aos colegas de trabalho que (EU) não tinha a deixado dar a medicação (Metoprolol) ao paciente que é meu pai, aonde me vi em uma situação de injustiça, pois em momento algum eu fiz o que ela relatou aos companheiros de trabalho dela. Sendo assim, como também um usuário do serviço público de saúde, me sentir no direito de vim fazer uma denúncia, usando os meios legais que o Hospital nos fornece, para relatar esse acontecido, pois me sentir ofendido por ser taxado como negligente junto a saúde de meu pai, pela técnica em questão”.

Prontuário da Paciente: 28372

Providência das Queixas: Após receber manifestação, registrada em Livro Ata p.94, devido Denúncia, destinado ao setor da Área de Internação, o S.A.U. a encaminhou via e-mail para o Supervisor de Ambientes Abertos, Silas Campos de Castro, o qual respondeu:

“O INSTITUTO NACIONAL DE DESENVOLVIMENTO SOCIAL E HUMANO - INDSH, administrador do Hospital Regional Público do Marajó - HRPM, sob gestão desta conceituada Secretaria de Estado de Saúde Pública - SESPA, e supervisionada pelo 8º CRS, agradece por deixar sua opinião sobre o atendimento prestado na unidade. Em resposta à Queixa: 002 - (Registrada em Livro Ata, p.91) - Cidadão: Nilson da Gama Ataíde, lamento o ocorrido e nos comprometemos a investigar e tomar medidas para evitar que situações semelhantes ocorram no futuro. Vamos trabalhar para melhorar nossos serviços e garantir a assistência adequada e respeitosa aos pacientes.

Agradecemos sua denúncia e nos comprometemos a manter você informado sobre as ações que serão tomadas”.

SERVIÇO DE ATENDIMENTO AO USUÁRIO – (S.A.U.)

Tipo do Documento:	RELATÓRIO MENSAL	Página 19 de 50	
Título do Documento:	Indicadores de Desempenho	Data: 8/9/2025	Mês de Referência: agosto/2025

O S.A.U. por sua vez, realizou feedback ao manifestante que efetuou o registro, beira-leito, repassando o parecer encaminhado pelo Supervisor da Clínica Integrada, onde agradeceu pelo retorno e ainda, anexamos no Sistema OuvidorSUS.

SERVIÇO DE ATENDIMENTO AO USUÁRIO – (S.A.U.)

Tipo do Documento:	RELATÓRIO MENSAL	Página 20 de 50	
Título do Documento:	Indicadores de Desempenho	Data: 8/9/2025	Mês de Referência: agosto/2025

REGISTRO DE QUEIXA

Queixa: 003

Data do Registro: 28/8/2025 (Registrado em Livro Ata, p.95)

Manifestante (Usuária): Mariane M. Brito Lacerda

Referido: À mesma

Assunto: Atenção à Saúde (Conduta Médica Inadequada)

Setor: Ambulatório

Protocolo OuvidorSUS: 202520000760753

Queixa 003: Recebemos Manifestação por meio de registro em Livro Ata p.95, efetuado pela cidadã Mariane M. Brito Lacerda, a qual relata e transcrevemos na íntegra:

“No dia 05/08 estive nesta unidade encaminhada pelo pré-natal de origem para acompanhamento com a obstetra por motivos de incompatibilidade sanguínea e pressão alta. A obstetra que estava neste dia era Andrea D’Avila Scherer de Sá, falava de modo grosso (rígido), desde o momento de minha entrada na sala, com tom arrogante e questionando em tom ríspido por várias vezes o motivo do encaminhamento de origem. Durante o atendimento não demonstrou humanidade e respeito no atendimento, fazendo assim com que eu retornasse para casa com pressão alta e fiquei tão perdida que cheguei a esquecer minha pasta de exames e retornei em outro dia para buscar.

Tenho conhecimento e experiência da referência que é esta unidade de saúde, no atendimento humanizado e respeito que tem pelos pacientes. Espero que uma profissional isolada não manche a referência desta unidade, e que assim como eu, outras gestantes não passem por essa situação”.

Prontuário da Paciente: 523

Providência das Queixas: Após receber manifestação, registrada em Livro Ata p.95, devido Atenção à Saúde, destinado ao setor do Ambulatório, o S.A.U. a encaminhou via e-mail para o Diretor Técnico, Marcello Ferreira, o qual respondeu:

“O INSTITUTO NACIONAL DE DESENVOLVIMENTO SOCIAL E HUMANO - INDSH, administrador do Hospital Regional Público do Marajó - HRPM, sob gestão desta conceituada Secretaria de Estado de Saúde Pública - SESPA, e supervisionada pelo 8º CRS, agradece por deixar sua opinião sobre o atendimento prestado na unidade.

MC VIEIRA:

“Em Atenção à Queixa: 003 - (Registrada em Livro Ata, p.95) - Cidadã: Mariane M. Brito Lacerda, referente ao atendimento realizado no dia 05/08, informamos que a médica envolvida, Dra. Andrea D’Avila Scherer de Sá, foi comunicada sobre o teor do relato e prontamente apresentou seus esclarecimentos.

SERVIÇO DE ATENDIMENTO AO USUÁRIO – (S.A.U.)

Tipo do Documento:	RELATÓRIO MENSAL	Página 21 de 50	
Título do Documento:	Indicadores de Desempenho	Data: 8/9/2025	Mês de Referência: agosto/2025

A profissional ressaltou não ter havido tal episódio ou semelhante, visto que uma conduta ríspida ou desrespeitosa jamais fez parte de sua prática médica em mais de 20 anos de atuação. Ao contrário, sua trajetória sempre esteve pautada em atendimento ético, técnico e humanizado, não havendo qualquer registro anterior de questionamentos quanto ao seu comportamento profissional.

A médica relatou ainda que, se houve uma paciente apresentando incompatibilidade, a profissional dedicou-se a esclarecer detalhadamente sobre a incompatibilidade sanguínea e a rotina de monitoramento recomendada, conduta compatível com seu histórico de acolhimento e orientação às gestantes. Assim, reafirma que não houve atitude desrespeitosa de sua parte, e que situações dessa natureza não correspondem à sua forma de atuação profissional.

Diante disso, a MC VIEIRA reitera, por fim, seu compromisso permanente com a qualidade e o atendimento humanizado, valorizando tanto o respeito às usuárias quanto a defesa da idoneidade de seus profissionais”.

DIREÇÃO TÉCNICA:

“Pedimos desculpas pela má experiência vivenciada. Reforçamos nosso compromisso com o atendimento qualificado, tendo sido a profissional em questão acionada de forma direta pela direção técnica em favor de melhoria. Mais uma vez, pedimos desculpas.

O S.A.U. realizou feedback à manifestante que efetuou o registro, por meio do Whatsapp, repassando o parecer encaminhado pela Empresa responsável pelo serviço médico de mastologia e do Diretor Técnico, e ainda, anexamos no Sistema OuvidorSUS.

SERVIÇO DE ATENDIMENTO AO USUÁRIO – (S.A.U.)

Tipo do Documento:	RELATÓRIO MENSAL	Página 22 de 50	
Título do Documento:	Indicadores de Desempenho	Data: 8/9/2025	Mês de Referência: agosto/2025

REGISTRO DE ATENDIMENTO (E-mail)

AGOSTO/2025

SERVIÇO DE ATENDIMENTO AO USUÁRIO – (S.A.U.)			
Tipo do Documento:	RELATÓRIO MENSAL	Página 23 de 50	
Título do Documento:	Indicadores de Desempenho	Data: 8/9/2025	Mês de Referência: agosto/2025

REGISTRO DE ATENDIMENTO

Atendimento E-mail: 001

Data do Registro: 5/8/2025

Solicitante: Sandro Cavalcante de Souza

Assunto: Solicitação (Imagem Exame TC)

Setor: Radiologia

Protocolo OuvidorSUS: Não foi protocolado no OuvidorSUS devido falta de documentação necessária.

Atendimento E-mail: Recebemos Solicitação por meio do E-mail corporativo, efetuado pelo cidadão Sandro Cavalcante de Souza, o qual relata e transcrevemos na íntegra:

“Boa tarde,

Me chamo SANDRO CAVALCANTE DE SOUZA, sou de MELGAÇO/PA, realizei uma TC de tórax no dia 26.06.2025. Ocorre que as imagens vieram em CD e não conseguimos acessá-las.

Por gentileza me enviem as imagens para que meu médico possa me atender dignamente.

Aguardo retorno.

Obrigado”.

Providências: Após receber a Solicitação, registrada via E-mail corporativo, destinado ao setor de Radiologia e Atendimento, em caminhamos para os Supervisores dos setores, Elizabeth Corrêa e Gilseph Danniger, solicitando parecer para enviar ao solicitante. Segue abaixo discorrer das providências:

S.A.U./Ouvidoria – “Boa noite dona Beth! Segue solicitação que recebemos em nosso e-mail, para seu conhecimento e caso seja possível, providências.

Ficamos no aguardo do parecer.

At.te”.

Supervisora de Atendimento – “Bom dia Gil! Esta demanda está se tornando recorrente em relação a dificuldade de acesso a essas imagens de tomografia, pois se trata de acesso por CD, sendo que, os computadores atuais já não possuem mais essa função e em outras localidades se quer existe o computador para tal acesso.

O que poderá ser feito em relação a essa questão, que já foi pontuada inclusive em reuniões anteriores.

Aguardo breve retorno para seguimento da demanda. Grata”.

S.A.U./Ouvidoria – “Boa tarde prezados! Estamos no aguardo do parecer relacionado a essa demanda (Solicitação de Imagem de exame de TC), pois já está desde o dia 5/8/2025 aguardando a resposta dos respectivos setores, e precisamos responder ao usuário, para isso contamos com o apoio de vocês.

Desde já agradeço e estamos à disposição para esclarecimentos. At.te”.

SERVIÇO DE ATENDIMENTO AO USUÁRIO – (S.A.U.)

Tipo do Documento:	RELATÓRIO MENSAL	Página 24 de 50	
Título do Documento:	Indicadores de Desempenho	Data: 8/9/2025	Mês de Referência: agosto/2025

Diretor Técnico – “*Gil, é possível o envio do arquivo em PDF para que possamos avançar nessa tratativa desta demanda enquanto avançamos em resolver a causa raiz do problema? Cordialmente*”.

Supervisor Radiologia – “*Boa tarde! Infelizmente não consigo enviar as imagens em PDF, porém no dia 21/08/2025 a filha do paciente SANDRO CAVALCANTE DE SOUZA nos procurou pessoalmente na unidade de saúde, solicitando de alguma forma as imagens do exame, foi disponibilizado um vídeo contendo as imagens da tomografia de Tórax por meio de aplicativo (whatsapp), foi a única medida de forma paliativa encontrada para sanar a pendente situação*”.

S.A.U./Ouvidoria – “*Bom dia Sr. Sandro! Informamos que sua solicitação foi enviada para o setor de Radiologia, apresentando sua necessidade, segue resposta enviada pelo Supervisor do referido setor:*

“Infelizmente não consigo enviar as imagens em PDF, porém no dia 21/08/2025 a filha do paciente SANDRO CAVALCANTE DE SOUZA nos procurou pessoalmente na unidade de saúde, solicitando de alguma forma as imagens do exame, foi disponibilizado um vídeo contendo as imagens da tomografia de Tórax por meio de aplicativo (whatsapp), foi a única medida de forma paliativa encontrada para sanar a pendente situação”.

Informamos ainda, que já estamos trabalhando para resolver essa situação. At.te”.

O solicitante não entrou em contato novamente, dessa forma, o setor deu por encerrado seu atendimento.

SERVIÇO DE ATENDIMENTO AO USUÁRIO – (S.A.U.)			
Tipo do Documento:	RELATÓRIO MENSAL	Página 25 de 50	
Título do Documento:	Indicadores de Desempenho	Data: 8/9/2025	Mês de Referência: agosto/2025

REGISTRO DE ATENDIMENTO

Atendimento E-mail: 002

Data do Registro: 15/8/2025

Solicitante: Daiza Cabral

Assunto: Pedido de Informação (Retorno com Obstetra)

Setor: Ambulatório (Espaço da Gestante)

Protocolo OuvidorSUS: Não foi protocolado no OuvidorSUS devido falta de documentação necessária.

Atendimento E-mail: Recebemos Solicitação por meio do E-mail corporativo, efetuado pela cidadã Daiza Cabral, a qual relata e transcrevemos na íntegra:

“Olá Boa tarde,

Até agora não ligaram pro retorno da minha sobrinha com a obstetra ela tem acompanhamento todo mês.

Gostaria de saber sobre o retorno da minha sobrinha com o obstetra que até agora não ligaram”.

Providências: Após receber a Solicitação, registrada via E-mail corporativo, destinado ao setor de Atendimento, pedimos maiores esclarecimentos a solicitante, requerendo os dados da paciente para providencia mais efetiva e após as informações necessárias encaminhamos para a Supervisora do setor, Elizabeth Corrêa, solicitando parecer para enviar à solicitante. Segue abaixo discorrer das providências:

S.A.U./Ouvidoria – *“Bom dia Prezada Daiza! Acusamos recebimento do seu e-mail de solicitação de informações, porém para que consigamos direcionar sua solicitação de forma correta e efetiva, precisamos de algumas informações da paciente, como: nome, data do último retorno e nº do prontuário.*

Ficamos no aguardo do parecer.

At.te”.

Solicitante – *“Nome Marcela Costa Souza, o último dia de retorno foi dia 16 de julho, não sei o número do prontuário”.*

S.A.U./Ouvidoria – *“Bom dia prezados! Encaminhamos pedido de informação que recebemos, quanto ao retorno com o obstetra, da paciente: Marcela Costa de Souza, Prontuário 129325, último retorno realizado no dia 16/7/2025.*

Ficaremos no aguardo da informação para que possamos repassar à solicitante. At.te”.

Solicitante – *“Olá bom dia vc não tem ainda nenhuma resposta sobre o retorno da minha sobrinha”.*

S.A.U./Ouvidoria – *“Boa tarde! Pedimos compreensão no aguardo, pois enviamos sua solicitação de informação de retorno para o setor de atendimentos e estamos aguardando o retorno do setor, assim que nos enviarem, encaminharemos o parecer para a senhora.*

SERVIÇO DE ATENDIMENTO AO USUÁRIO – (S.A.U.)			
Tipo do Documento:	RELATÓRIO MENSAL	Página 26 de 50	
Título do Documento:	Indicadores de Desempenho	Data: 8/9/2025	Mês de Referência: agosto/2025

Desde já agradecemos. At.te”.

Solicitante – *“Ok vou ficar aguardando”.*

S.A.U./Ouvidoria – *Boa tarde dona Daiza! Segue parecer encaminhado pelo setor de atendimentos, em relação a solicitação encaminhada:*

“Boa tarde prezada! Após análise realizada na lista de espera do setor de agendamento interno do HRPM, informo que a paciente Marcela Costa Souza se encontra na posição nº13 para agendamento na especialidade de obstetrícia, previsão de agendamento para a 1ª quinzena do mês de setembro”.

O setor de agendamento informou que assim que estiver a data definida eles entrarão em contato informando a paciente, pedem que ela aguarde o contato, por meio do número de telefone que ela deixou disponibilizado.

Agradecemos pelo registro e estamos à disposição caso necessário. At.te”.

Solicitante – *“Eu pensei que era todo mês pq nós estávamos indo todo mês, aí esse mês não fomos, mas obgd”.*

A solicitante não entrou em contato novamente, dessa forma, o setor deu por encerrado seu atendimento.

SERVIÇO DE ATENDIMENTO AO USUÁRIO – (S.A.U.)			
Tipo do Documento:	RELATÓRIO MENSAL	Página 27 de 50	
Título do Documento:	Indicadores de Desempenho	Data: 8/9/2025	Mês de Referência: agosto/2025

REGISTRO DE ATENDIMENTO

Atendimento E-mail: 003

Data do Registro: 25/8/2025

Solicitante: Ermenson Kleber Lacerda Tenório (SISREG Portel)

Assunto: Solicitação (Cópia de Prontuário de Paciente)

Setor: S.A.M.E.

Protocolo OuvidorSUS: Não foi protocolado no OuvidorSUS devido falta de documentação necessária.

Atendimento E-mail: Recebemos Solicitação por meio do E-mail corporativo, efetuado pelo cidadão Ermenson Kleber Lacerda Tenório, o qual relata e transcrevemos na íntegra:

“Solicitação de Prontuário, documentos em anexo”.

Providências: Após receber a Solicitação, registrada via E-mail corporativo, destinado aos setores de Serviço de Arquivo Médico e Estatística (SAME) e Diretoria Técnica, encaminhamos para o Supervisor Interino do setor, Edilto Franco e Diretor Técnico, Marcello Ferreira, solicitando parecer para enviar ao solicitante. Segue abaixo discorrer das providências:

S.A.U./Ouvidoria – “Boa tarde Prezado! Acusamos recebimento do e-mail de solicitação de cópia do prontuário do paciente: Antonio Maria Carvalho da Cruz e informamos que encaminhamos para os setores competentes que darão às devidas tratativas referentes à sua solicitação, tão logo tenhamos sua resposta, encaminharemos para seu conhecimento. Percebemos que você já possuía o Formulário de Solicitação de Prontuário, e gostaríamos de saber se você já havia solicitado anteriormente em outro setor ou profissional?

Aguardamos seu retorno. At.te”.

Solicitante – “Formulário solicitado para a direção que disponibilizou para as devidas providências cabíveis”.

S.A.U./Ouvidoria – “Boa tarde Prezados! Recebemos essa solicitação de cópia de prontuário do paciente: Antonio Maria Carvalho da Cruz, internado em clínica cirúrgica, prontuário: 102503, residente no município de Portel.

Percebemos que o solicitante já possuía o Formulário de Solicitação de pedido de Prontuário, porém encaminhou apenas uma foto em PDF.

Encaminhamos para que, possa ser avaliado e dado o parecer necessário. At.te”.

Diretor Técnico – “Dar-se-á o seguimento junto ao SAME para as tratativas de entrega. Cordialmente”!

Diretoria Técnica (para Secretária da Direção) – “Renata, Dar seguimento à entrega do prontuário, conforme seguido pelo SAME. Sanear e estabelecer as tratativas de entrega”.

Secretaria Geral – “Boa tarde. Segue link para acesso ao prontuário solicitado:

SERVIÇO DE ATENDIMENTO AO USUÁRIO – (S.A.U.)

Tipo do Documento:	RELATÓRIO MENSAL	Página 28 de 50	
Título do Documento:	Indicadores de Desempenho	Data: 8/9/2025	Mês de Referência: agosto/2025

<https://www.dropbox.com/scl/fo/8zq1ssco1udjzf1ito25l/AM9nd4RENQO5wrJXOx7ZcnQ?rlkey=0tlnykn9vne2qpiof27n9da4&dl=0>

Sra. Danielle, por gentileza, conforme orientação da Diretoria Técnica, o prontuário deve ser enviado ao paciente pelo e-mail do S.A.U. Cordialmente”.

S.A.U./Ouvidoria – “Prezado Sr. Ermenson Kleber Lacerda Tenório! O setor S.A.M.E., por meio da Secretaria Geral do Hospital Regional e com autorização da Diretoria Técnica, respondeu seu e-mail de solicitação de cópia do Prontuário do Paciente Antonio Maria Carvalho da Cruz, disponibilizando o referido documento por meio de um link, ao qual o senhor ao clicar terá acesso e poderá baixá-lo.

Segue link para acesso ao prontuário solicitado:

<https://www.dropbox.com/scl/fo/8zq1ssco1udjzf1ito25l/AM9nd4RENQO5wrJXOx7ZcnQ?rlkey=0tlnykn9vne2qpiof27n9da4&dl=0>

O setor agradece pelo aguardo do parecer dos setores competentes e dar por encerrado seu atendimento. At.te”.

O solicitante não entrou em contato novamente, dessa forma, o setor deu por encerrado seu atendimento.

SERVIÇO DE ATENDIMENTO AO USUÁRIO – (S.A.U.)

Tipo do Documento:	RELATÓRIO MENSAL	Página 29 de 50	
Título do Documento:	Indicadores de Desempenho	Data: 8/9/2025	Mês de Referência: agosto/2025

TABULAÇÃO DE DADOS

SERVIÇO DE ATENDIMENTO AO USUÁRIO – (S.A.U.)

Tipo do Documento:	RELATÓRIO MENSAL	Página 30 de 50	
Título do Documento:	Indicadores de Desempenho	Data: 8/9/2025	Mês de Referência: agosto/2025

MAPA DE PESQUISA

SERVIÇO DE ATENDIMENTO AO USUÁRIO – (S.A.U.)

Tipo do Documento:	RELATÓRIO MENSAL	Página 31 de 50	
Título do Documento:	Indicadores de Desempenho	Data: 8/9/2025	Mês de Referência: agosto/2025

MÊS DE REFERÊNCIA: AGOSTO 2025

P.S./SETOR	1	2	3	4	5	6	7	8	9	10	11	12	13	14	15	16	17	18	19	20	21	22	23	24	25	26	27	28	29	30	31	TOTAL
AMBULATÓRIO	85	S	D	76	90	99	90	88	S	D	54	90	125	88	F	S	D	48	113	98	100	92	S	D	78	97	106	97	103	S	D	1.817
S.A.D./LABORATÓRIO	51	S	D	83	80	75	63	69	S	D	68	52	69	62	F	S	D	54	67	66	64	63	S	D	79	142	104	70	76	S	D	1.457
EMERGÊNCIA	13	S	D	14	15	13	16	18	S	D	13	16	13	12	F	S	D	14	15	17	14	15	S	D	15	18	21	17	16	S	D	305
HEMODIÁLISE	7	S	D	8	7	7	6	7	S	D	8	7	8	7	F	S	D	7	7	8	7	7	S	D	8	7	8	8	8	S	D	147
ALTA HOSPITALAR	12	S	D	8	18	20	10	13	S	D	5	15	20	23	F	S	D	2	15	10	21	24	S	D	3	8	24	23	9	S	D	283
INTERNAÇÃO	11	S	D	19	9	13	11	11	S	D	19	9	7	13	F	S	D	14	10	13	10	8	S	D	18	12	10	11	18	S	D	246
TOTAL	179	-	-	208	219	227	196	206	-	-	167	189	242	205	-	-	139	227	212	216	209	-	-	201	284	273	226	230	-	-	4.255	
	156	-	-	181	192	194	175	182	-	-	143	165	215	169	-	-	123	202	189	185	177	-	-	180	264	239	192	203	-	-	3.726	

TOTAL DE ACOMPANHANTE

1	2	3	4	5	6	7	8	9	10	11	12	13	14	15	16	17	18	19	20	21	22	23	24	25	26	27	28	29	30	TOTAL	
78	-	-	91	96	97	88	91	-	-	72	83	108	85	-	-	-	62	101	95	93	89	-	-	90	132	120	96	102	-	-	1863

TOTAL DE USUARIO INTERNO

1	2	3	4	5	6	7	8	9	10	11	12	13	14	15	16	17	18	19	20	21	22	23	24	25	26	27	28	29	30	TOTAL	
11	S	D	19	9	13	11	11	S	D	19	9	7	13	F	S	D	14	10	13	10	8	S	D	18	12	10	11	18	S	D	246

TOTAL DE USUARIO EXTERNO

1	2	3	4	5	6	7	8	9	10	11	12	13	14	15	16	17	18	19	20	21	22	23	24	25	26	27	28	29	30	TOTAL	
78	-	-	91	96	97	88	91	-	-	72	83	108	85	-	-	-	62	101	95	93	89	-	-	90	132	120	96	102	-	-	1863

TOTAL DE USUÁRIO EM ALTA

1	2	3	4	5	6	7	8	9	10	11	12	13	14	15	16	17	18	19	20	21	22	23	24	25	26	27	28	29	30	TOTAL	
12	S	D	8	18	20	10	13	S	D	5	15	20	23	F	S	D	2	15	10	21	24	S	D	3	8	24	23	9	S	D	283

SERVIÇO DE ATENDIMENTO AO USUÁRIO – (S.A.U.)

Tipo do Documento:	RELATÓRIO MENSAL	Página 32 de 50	
Título do Documento:	Indicadores de Desempenho	Data: 8/9/2025	Mês de Referência: agosto/2025

Pesquisa de Satisfação Ambulatório

SERVIÇO DE ATENDIMENTO AO USUÁRIO – (S.A.U.)

Tipo do Documento:	RELATÓRIO MENSAL	Página 33 de 50	
Título do Documento:	Indicadores de Desempenho	Data: 8/9/2025	Mês de Referência: agosto/2025

RELATÓRIO DE TABULAÇÃO MENSAL DE PESQUISA DO AMBULATÓRIO

ITEM	NÚMERO DE RESPOSTAS						Total 1	NR	Total 2	Total 5/6, 7/8 e 9/10
	0/2	3/4	5/6	7/8	9/10					
	RUIM	REGULAR	BOM	ÓTIMO	EXCELENTE					

QUE NOTA VOCÊ DÁ PARA:

1	Limpeza e conforto da recepção, banheiro, corredores, salas de espera e consultórios?	5	9	232	447	416	1109	0	1109	1095
2	Você teve informações e esclarecimentos sobre seu estado de saúde?	5	9	232	447	416	1109	0	1109	1095
3	A sinalização do hospital para você encontrar o lugar onde precisa ir?	5	9	232	447	416	1109	0	1109	1095
4	O tempo que demorou para o paciente ser atendido:									
	4.1 Pelos médicos	11	15	231	441	411	1109	0	1109	1083
	4.2 Pelos enfermeiros	5	10	233	447	414	1109	0	1109	1094
	4.3 Pelos funcionários da administração	5	10	233	447	414	1109	0	1109	1094
5	A boa vontade e disposição dos profissionais em ajudar a resolver seus problemas?									
	5.1 Pelos médicos	5	9	232	447	416	1109	0	1109	1095
	5.2 Pelos enfermeiros	5	9	232	447	416	1109	0	1109	1095
	5.3 Pelos funcionários da administração	5	9	232	447	416	1109	0	1109	1095
6	Sua sensação de confiança em relação aos atendimentos oferecidos por este Ambulatório?	5	9	232	447	416	1109	0	1109	1095
7	A educação e respeito com que você foi tratado?									
	7.1 Pelos médicos	5	9	232	447	416	1109	0	1109	1095
	7.2 Pelos enfermeiros	5	9	232	447	416	1109	0	1109	1095
	7.3 Pelos funcionários da administração	5	9	232	447	416	1109	0	1109	1095
8	O interesse do médico em ouvir as queixas do paciente e exame físico que foi realizado?	5	9	232	447	416	1109	0	1109	1095
9	As explicações do médico sobre a doença do paciente e o tratamento que foi realizado?	5	9	232	447	416	1109	0	1109	1095
10	O silêncio no ambiente do ambulatório?	5	9	232	447	416	1109	0	1109	1095
11	A acessibilidade do local para registro de queixas, elogios e sugestões?	5	9	232	447	416	1109	0	1109	1095
TOTAIS		91	161	3945	7593	7063	18853	0	18853	18601
		0,483%	0,854%	20,925%	40,275%	37,464%	100,00%	0,00%		98,66%

Total respondido 18853

Total de 5/6, 7/8 e 9/10 18601

Índice de Satisfação de 5/6, 7/8 e 9/10 98,66%

SERVIÇO DE ATENDIMENTO AO USUÁRIO – (S.A.U.)

Tipo do Documento:	RELATÓRIO MENSAL	Página 34 de 50	
Título do Documento:	Indicadores de Desempenho	Data: 8/9/2025	Mês de Referência: agosto/2025

Pesquisa de Satisfação SADT/Laboratório

SERVIÇO DE ATENDIMENTO AO USUÁRIO – (S.A.U.)

Tipo do Documento:	RELATÓRIO MENSAL	Página 35 de 50	
Título do Documento:	Indicadores de Desempenho	Data: 8/9/2025	Mês de Referência: agosto/2025

RELATÓRIO DE TABULAÇÃO MENSAL DE PESQUISA DO S.A.D.T

ITEM	NÚMERO DE RESPOSTAS							Total 2	Total 5/6, 7/8 e 9/10
	0/2	3/4	5/6	7/8	9/10	Total 1	NR		
	RUIM	REGULAR	BOM	ÓTIMO	EXCELENTE				

QUE NOTA VOCÊ DÁ PARA:

1	Limpeza e conforto na recepção, banheiro, corredores, salas de espera?	7	12	271	524	643	1457	0	1457	1438
2	Informações e esclarecimentos sobre o exame a ser realizado?	7	12	272	523	643	1457	0	1457	1438
3	A sinalização do hospital para você encontrar onde precisa ir?	7	12	270	524	644	1457	0	1457	1438
4	O tempo que demorou para ser atendido?	9	16	269	520	643	1457	0	1457	1432
5	A boa vontade e disposição das pessoas em ajudar a resolver seus problemas?	7	12	271	524	643	1457	0	1457	1438
6	A educação e o respeito com que você foi tratado?	7	13	270	525	642	1457	0	1457	1437
7	Sua sensação de confiança em relação aos atendimentos oferecidos por este Serviço de Apoio Diagnóstico?	7	12	271	524	643	1457	0	1457	1438
8	A realização de exames atendeu sua expectativa em relação a agilidade?	7	12	271	524	643	1457	0	1457	1438
9	O silêncio no ambiente do Serviço de Apoio Diagnóstico Terapêutico e Laboratório?	7	12	271	524	643	1457	0	1457	1438
10	A acessibilidade do local para registro de queixas, elogios e sugestões?	7	12	270	524	644	1457	0	1457	1438
TOTAIS		72	125	2706	5236	6431	14570	0	14570	14373
		0,494%	0,858%	18,572%	35,937%	44,139%	100%	0,00%		98,65%

Total respondido 14570

Total de 5/6, 7/8 e 9/10 14373

Índice de Satisfação de 5/6, 7/8 e 9/10 98,65%

SERVIÇO DE ATENDIMENTO AO USUÁRIO – (S.A.U.)

Tipo do Documento:	RELATÓRIO MENSAL	Página 36 de 50	
Título do Documento:	Indicadores de Desempenho	Data: 8/9/2025	Mês de Referência: agosto/2025

Pesquisa de Satisfação Áreas de Internação

SERVIÇO DE ATENDIMENTO AO USUÁRIO – (S.A.U.)

Tipo do Documento:	RELATÓRIO MENSAL	Página 37 de 50		
Título do Documento:	Indicadores de Desempenho	Data: 8/9/2025	Mês de Referência: agosto/2025	

RELATÓRIO DE TABULAÇÃO MENSAL DE PESQUISA DAS UNIDADES DE INTERNAÇÃO

ITEM	NÚMERO DE RESPOSTAS						Total 1	NR	Total 2	Total 5/6, 7/8 e 9/10	
	0/2	3/4	5/6	7/8	9/10						
	RUIM	REGULAR	BOM	ÓTIMO	EXCELENTE						
QUE NOTA VOCÊ DÁ PARA:											
1	Limpeza e conforto do quarto, banheiro, corredores, recepção, salas de espera?	0	0	4	109	133	246	0	246	246	
2	As informações que foram dadas ao paciente ou aos seus familiares?	0	0	4	109	133	246	0	246	246	
3	As indicações de localização existentes no hospital?	0	0	4	109	133	246	0	246	246	
4	O tempo que demorou para o paciente ser atendido:										
	4.1	Pelos médicos	0	0	4	109	133	246	0	246	246
	4.2	Pelos enfermeiros	0	0	4	109	133	246	0	246	246
	4.3	Pelos outros profissionais	0	0	4	109	133	246	0	246	246
5	A boa vontade e disposição dos profissionais em ajudar a resolver seus problemas:										
	5.1	Pelos médicos	0	0	4	109	133	246	0	246	246
	5.2	Pelos enfermeiros	0	0	4	109	133	246	0	246	246
	5.3	Pelos outros profissionais	0	0	4	109	133	246	0	246	246
6	Sua sensação de segurança em relação aos serviços deste hospital?	0	0	4	109	133	246	0	246	246	
7	A educação e respeito com que foi tratado:										
	7.1	Pelos médicos	0	0	4	109	133	246	0	246	246
	7.2	Pelos enfermeiros	0	0	4	109	133	246	0	246	246
	7.3	Pelos outros profissionais	0	0	4	109	133	246	0	246	246
8	O interesse do médico em ouvir as queixas do paciente e informar sobre exame físico realizado?	0	0	4	109	133	246	0	246	246	
9	As explicações do médico sobre a doença do paciente e o tratamento realizado?	0	0	4	109	133	246	0	246	246	
10	A limpeza das roupas de cama e banho?	0	0	4	109	133	246	0	246	246	
11	As refeições que foram servidas, em relação à temperatura e sabor?	0	0	4	109	133	246	0	246	246	
12	Os horários em que são servidas as refeições?	0	0	4	109	133	246	0	246	246	
13	O silêncio no ambiente do hospital?	0	0	4	109	133	246	0	246	246	
14	O horário em que é feita a limpeza do quarto?	0	0	4	109	133	246	0	246	246	
15	O horário de visitas?	0	0	4	109	133	246	0	246	246	
16	Quanto aos medicamentos:										
	16.1	Informações recebidas sobre medicamentos prescritos e horários?	0	0	4	109	133	246	0	246	246
	16.2	Fornecimento dos medicamentos em tempo hábil para o tratamento durante a internação?	0	0	4	109	133	246	0	246	246
17	Acessibilidade do local para registro de queixas, elogios e sugestões?	0	0	4	109	133	246	0	246	246	
18	Frequência de visitas realizadas:										
	18.1	Pelos médicos	0	0	4	109	133	246	0	246	246
	18.2	Pelos enfermeiros	0	0	4	109	133	246	0	246	246
	18.3	Pelos outros profissionais	0	0	4	109	133	246	0	246	246
	18.4	Pelo SAU	0	0	4	109	133	246	0	246	246
TOTAIS		0	0	112	3052	3724	6888	0	6888	6888	
		0,00%	0,00%	1,626%	44,309%	54,065%	100%	0,00%		100,00%	

Total respondido 6888

Total de 5/6, 7/8 e 9/10 6888

Índice de Satisfação de 5/6, 7/8 e 9/10 100,00%

SERVIÇO DE ATENDIMENTO AO USUÁRIO – (S.A.U.)

Tipo do Documento:	RELATÓRIO MENSAL	Página 38 de 50	
Título do Documento:	Indicadores de Desempenho	Data: 8/9/2025	Mês de Referência: agosto/2025

Pesquisa de Satisfação Alta Hospitalar

SERVIÇO DE ATENDIMENTO AO USUÁRIO – (S.A.U.)

Tipo do Documento:	RELATÓRIO MENSAL	Página 39 de 50	
Título do Documento:	Indicadores de Desempenho	Data: 8/9/2025	Mês de Referência: agosto/2025

RELATÓRIO DE TABULAÇÃO MENSAL DE PESQUISA DE ALTA HOSPITALAR

ITEM	NÚMERO DE RESPOSTAS							Total 2	Total 5/6, 7/8 e 9/10
	0/2	3/4	5/6	7/8	9/10	Total 1	NR		
	RUIM	REGULAR	BOM	ÓTIMO	EXCELENTE				

QUE NOTA VOCÊ DÁ PARA:

1	Limpeza e conforto da recepção, banheiro, corredores, salas de espera?	0	0	7	117	159	283	0	283	283
2	A sinalização do hospital para você encontrar o local onde precisa ir?	0	0	7	117	159	283	0	283	283
3	O silêncio no ambiente hospitalar?	0	0	7	117	159	283	0	283	283
4	A educação e respeito com que você foi tratado?	0	0	7	117	159	283	0	283	283
5	A boa vontade e disposição das pessoas em ajudar a resolver seus problemas?	0	0	7	117	159	283	0	283	283
6	As explicações do médico sobre a doença do paciente e o tratamento que foi realizado?	0	0	7	117	159	283	0	283	283
7	Sua sensação de confiança em relação aos atendimentos oferecidos pelo hospital?	0	0	7	117	159	283	0	283	283
8	Cuidados médicos que você recebeu no hospital?	0	0	7	117	159	283	0	283	283
9	Orientações da equipe de enfermagem sobre os cuidados na alta hospitalar?	0	0	7	117	159	283	0	283	283
10	Acessibilidade do local para registro de queixas, elogios e sugestões?	0	0	7	117	159	283	0	283	283
TOTAIS		0	0	70	1170	1590	2830	0	2830	2830
		0,000%	0,000%	2,473%	41,343%	56,184%	100%	0,00%		100,00%

Total respondido 2830

Total de 5/6, 7/8 e 9/10 2830

Índice de Satisfação de 5/6, 7/8 e 9/10 100,00%

SERVIÇO DE ATENDIMENTO AO USUÁRIO – (S.A.U.)

Tipo do Documento:	RELATÓRIO MENSAL	Página 40 de 50	
Título do Documento:	Indicadores de Desempenho	Data: 8/9/2025	Mês de Referência: agosto/2025

Pesquisa de Satisfação Urgência e Emergência

SERVIÇO DE ATENDIMENTO AO USUÁRIO – (S.A.U.)

Tipo do Documento:	RELATÓRIO MENSAL	Página 41 de 50	
Título do Documento:	Indicadores de Desempenho	Data: 8/9/2025	Mês de Referência: agosto/2025

RELATÓRIO DE TABULAÇÃO MENSAL DE PESQUISA DA URGÊNCIA/EMERGÊNCIA

ITEM	NÚMERO DE RESPOSTAS						Total 1	NR	Total 2	Total 5/6, 7/8 e 9/10
	0/2	3/4	5/6	7/8	9/10					
	RUIM	REGULAR	BOM	ÓTIMO	EXCELENTE					

QUE NOTA VOCÊ DÁ PARA:

1	Limpeza e conforto do quarto, banheiro, corredores, recepção, salas de espera?	1	0	35	102	167	305	0	305	304
2	Informações e esclarecimentos repassados sobre seu estado de saúde?	1	0	35	102	167	305	0	305	304
3	A sinalização do hospital para você encontrar onde precisa ir?	1	0	35	102	167	305	0	305	304
4	O tempo de espera para o paciente ser atendido:									
	4.1 Pelos médicos	1	0	35	102	167	305	0	305	304
	4.2 Pelos enfermeiros	1	0	35	102	167	305	0	305	304
	4.3 Pelos outros profissionais	1	0	35	102	167	305	0	305	304
	4.4 Pelos funcionários da administração	1	0	35	102	167	305	0	305	304
5	A boa vontade e disposição dos profissionais em ajudar a resolver seus problemas:									
	5.1 Pelos médicos	1	0	35	102	167	305	0	305	304
	5.2 Pelos enfermeiros	1	0	35	102	167	305	0	305	304
	5.3 Pelos outros profissionais	1	0	35	102	167	305	0	305	304
	5.4 Pelos funcionários da administração	1	0	35	102	167	305	0	305	304
6	Sua sensação de confiança em relação aos serviços oferecidos por este pronto atendimento?	1	0	35	102	167	305	0	305	304
7	A educação e respeito com que você foi tratado:									
	7.1 Pelos médicos	1	0	35	102	167	305	0	305	304
	7.2 Pelos enfermeiros	1	1	35	102	166	305	0	305	303
	7.3 Pelos outros profissionais	1	0	35	102	167	305	0	305	304
	7.4 Pelos funcionários da administração	1	0	35	102	167	305	0	305	304
8	O interesse do médico em ouvir as queixas do paciente e analisar exame físico realizado?	1	0	35	102	167	305	0	305	304
9	As explicações do médico sobre a doença do paciente e o tratamento que foi realizado?	1	0	35	102	167	305	0	305	304
10	O tempo de espera na realização de exames?	1	0	35	102	167	305	0	305	304
11	O silêncio no ambiente do pronto atendimento?	1	0	35	102	167	305	0	305	304
12	Acessibilidade do local para registro de queixas, elogios e sugestões?	1	0	35	102	167	305	0	305	304
	TOTAIS	21	1	735	2142	3506	6405	0	6405	6383
		0,3279%	0,0156%	11,4754%	33,4426%	54,7385%	100%	0,00%		99,66%

Total respondido 6405

Total de 5/6, 7/8 e 9/10 6383

Índice de Satisfação de 5/6, 7/8 e 9/10 99,66%

SERVIÇO DE ATENDIMENTO AO USUÁRIO – (S.A.U.)

Tipo do Documento:	RELATÓRIO MENSAL	Página 42 de 50	
Título do Documento:	Indicadores de Desempenho	Data: 8/9/2025	Mês de Referência: agosto/2025

Pesquisa de Satisfação Hemodiálise

SERVIÇO DE ATENDIMENTO AO USUÁRIO – (S.A.U.)

Tipo do Documento:	RELATÓRIO MENSAL	Página 43 de 50		
Título do Documento:	Indicadores de Desempenho	Data: 8/9/2025	Mês de Referência: agosto/2025	

RELATÓRIO DE TABULAÇÃO MENSAL DE PESQUISA DA HEMODIÁLISE

ITEM	NÚMERO DE RESPOSTAS						Total 1	NR	Total 2	Total 5/6, 7/8 e 9/10
	0/2	3/4	5/6	7/8	9/10					
	RUIM	REGULAR	BOM	ÓTIMO	EXCELENTE					
QUE NOTA VOCÊ DÁ PARA:										
1	Limpeza e conforto da clínica de diálise, recepção, salas de espera, corredores e banheiros?	0	0	0	1	146	147	0	147	147
2	As informações dadas ao paciente ou aos seus familiares?	0	0	0	1	146	147	0	147	147
3	As sinalizações indicativas das localizações existentes no hospital?	0	0	0	1	146	147	0	147	147
4	O tempo de espera do paciente para ser atendido:									
	4.1	Pelos médicos								
	4.2	Pelos enfermeiros								
	4.3	Pelos outros profissionais								
5	A facilidade no atendimento e disposição dos profissionais para ajudar quando se sente mal:									
	5.1	Pelos médicos								
	5.2	Pelos enfermeiros								
	5.3	Pelos outros profissionais								
6	Sua sensação de segurança em relação aos serviços deste setor de hemodiálise?	0	0	0	1	146	147	0	147	147
7	A educação e respeito com que você foi tratado:									
	7.1	Pelos médicos								
	7.2	Pelos enfermeiros								
	7.3	Pelos outros profissionais								
8	O interesse do médico em ouvir as queixas do paciente e avaliar exame físico realizado?	0	0	0	1	146	147	0	147	147
9	As explicações sobre a doença renal do paciente e o tratamento a ser realizado?	0	0	0	1	146	147	0	147	147
10	O apoio psicológico recebido?	0	0	0	1	146	147	0	147	147
11	A avaliação nutricional recebida?	0	0	0	1	146	147	0	147	147
12	As refeições que foram servidas, em relação à temperatura e sabor?	0	0	0	1	146	147	0	147	147
13	Os horários em que são servidas as refeições?	0	0	0	1	146	147	0	147	147
14	O silêncio no ambiente do hospital?	0	0	0	1	146	147	0	147	147
15	Quanto aos medicamentos:									
	15.1	Informações recebidas sobre medicação ministrada durante sessão de diálise?								
	15.2	Fornecimento dos medicamentos em tempo hábil para o tratamento durante a sessão?								
16	Acessibilidade do local para registro de queixas, elogios e sugestões?	0	0	0	1	146	147	0	147	147
17	Frequência de visitas realizadas:									
	17.1	Pelos médicos								
	17.2	Pelos enfermeiros								
	17.3	Pelos outros profissionais								
	17.4	Pelo SAU								
		0	0	0	27	3942	3969	0	3969	3969
		0,00%	0,00%	0,00%	0,680%	99,32%	100%	0,00%		100,00%

Total respondido 3969

Total de 5/6, 7/8 e 9/10 3969

Índice de Satisfação de 5/6, 7/8 e 9/10 100,00%

SERVIÇO DE ATENDIMENTO AO USUÁRIO – (S.A.U.)

Tipo do Documento:	RELATÓRIO MENSAL	Página 44 de 50	
Título do Documento:	Indicadores de Desempenho	Data: 8/9/2025	Mês de Referência: agosto/2025

Pesquisa de Satisfação Recepção Central

SERVIÇO DE ATENDIMENTO AO USUÁRIO – (S.A.U.)

Tipo do Documento:	RELATÓRIO MENSAL	Página 45 de 50	
Título do Documento:	Indicadores de Desempenho	Data: 8/9/2025	Mês de Referência: agosto/2025

RELATÓRIO DE TABULAÇÃO MENSAL DE PESQUISA DE RECEPÇÃO CENTRAL

ITEM	NÚMERO DE RESPOSTAS							Total 2	Total 5/6, 7/8 e 9/10
	0/2	3/4	5/6	7/8	9/10	Total 1	NR		
	RUIM	REGULAR	BOM	ÓTIMO	EXCELENTE				

QUE NOTA VOCÊ DÁ PARA:

1	Limpeza e conforto da recepção, banheiro, corredores, salas de espera?	0	1	87	113	98	299	0	299	298
2	A sinalização do hospital para você encontrar onde precisa ir?	0	1	87	113	98	299	0	299	298
3	O silêncio no ambiente hospitalar?	0	1	87	113	98	299	0	299	298
4	A educação e respeito com que você foi tratado?	0	1	87	113	98	299	0	299	298
5	A boa vontade e disposição dos profissionais em ajudar a resolver seus problemas?	0	1	87	113	98	299	0	299	298
6	O tempo de espera para você ser atendido?	0	1	87	113	98	299	0	299	298
7	Sua sensação de confiança em relação aos atendimentos oferecidos pelo hospital?	0	1	87	113	98	299	0	299	298
8	A realização do atendimento atendeu sua expectativa?	0	1	87	113	98	299	0	299	298
9	Orientações e esclarecimentos sobre o atendimento de saúde?	0	1	87	113	98	299	0	299	298
10	Acessibilidade do local para registro de queixas, elogios e sugestões?	0	1	87	113	98	299	0	299	298
TOTAIS		0	10	870	1130	980	2990	0	2990	2980
		0,000%	0,334%	29,097%	37,793%	32,776%	100%	0,00%		99,67%

Total respondido 2990

Total de 5/6, 7/8 e 9/10 2980

Índice de Satisfação de 5/6, 7/8 e 9/10 99,67%

SERVIÇO DE ATENDIMENTO AO USUÁRIO – (S.A.U.)

Tipo do Documento:	RELATÓRIO MENSAL	Página 46 de 50	
Título do Documento:	Indicadores de Desempenho	Data: 8/9/2025	Mês de Referência: agosto/2025

Pesquisa de Satisfação Fisioterapia

SERVIÇO DE ATENDIMENTO AO USUÁRIO – (S.A.U.)

Tipo do Documento:	RELATÓRIO MENSAL	Página 47 de 50	
Título do Documento:	Indicadores de Desempenho	Data: 8/9/2025	Mês de Referência: agosto/2025

RELATÓRIO DE TABULAÇÃO MENSAL DE PESQUISA DA FISIOTERAPIA

ITEM	NÚMERO DE RESPOSTAS							Total 2	Total 5/6, 7/8 e 9/10
	0/2	3/4	5/6	7/8	9/10	Total 1	NR		
	RUIM	REGULAR	BOM	ÓTIMO	EXCELENTE				

QUE NOTA VOCÊ DÁ PARA:

1	Limpeza e conforto na recepção, banheiro, corredores, salas de espera?	0	0	61	133	215	409	0	409	409
2	Informações e esclarecimentos repassados sobre o atendimento realizado?	0	0	61	133	215	409	0	409	409
3	A sinalização do hospital para você encontrar o local onde precisa ir?	0	0	61	133	215	409	0	409	409
4	O tempo que demorou para ser atendido?	0	0	61	133	215	409	0	409	409
5	A boa vontade e disposição dos profissionais em ajudar a resolver seus problemas?	0	0	61	133	215	409	0	409	409
6	Sua sensação de confiança em relação aos atendimentos oferecidos pela Fisioterapia?	0	0	61	133	215	409	0	409	409
7	A educação e o respeito com que você foi tratado?	0	0	61	133	215	409	0	409	409
8	Disponibilidade e qualidade dos equipamentos utilizados?	51	41	71	98	148	409	0	409	317
9	O silêncio no ambiente da Fisioterapia?	0	0	61	133	215	409	0	409	409
10	Acessibilidade do local para registro de queixas, elogios e sugestões?	0	0	61	133	215	409	0	409	409
TOTAIS		51	41	620	1295	2083	4090	0	4090	3998
		1,247%	1,002%	15,159%	31,663%	50,929%	100%	0,00%		97,75%

Total respondido 4090

Total de 5/6, 7/8 e 9/10 3998

Índice de Satisfação de 5/6, 7/8 e 9/10 97,75%

SERVIÇO DE ATENDIMENTO AO USUÁRIO – (S.A.U.)

Tipo do Documento:	RELATÓRIO MENSAL	Página 48 de 50	
Título do Documento:	Indicadores de Desempenho	Data: 8/9/2025	Mês de Referência: agosto/2025

REGISTRO DE OPINIÃO

SERVIÇO DE ATENDIMENTO AO USUÁRIO – (S.A.U.)

Tipo do Documento:	RELATÓRIO MENSAL	Página 49 de 50	
Título do Documento:	Indicadores de Desempenho	Data: 8/9/2025	Mês de Referência: agosto/2025

SERVIÇO DE ATENDIMENTO AO USUÁRIO/OUVIDORIA

REGISTRO DE OPINIÃO

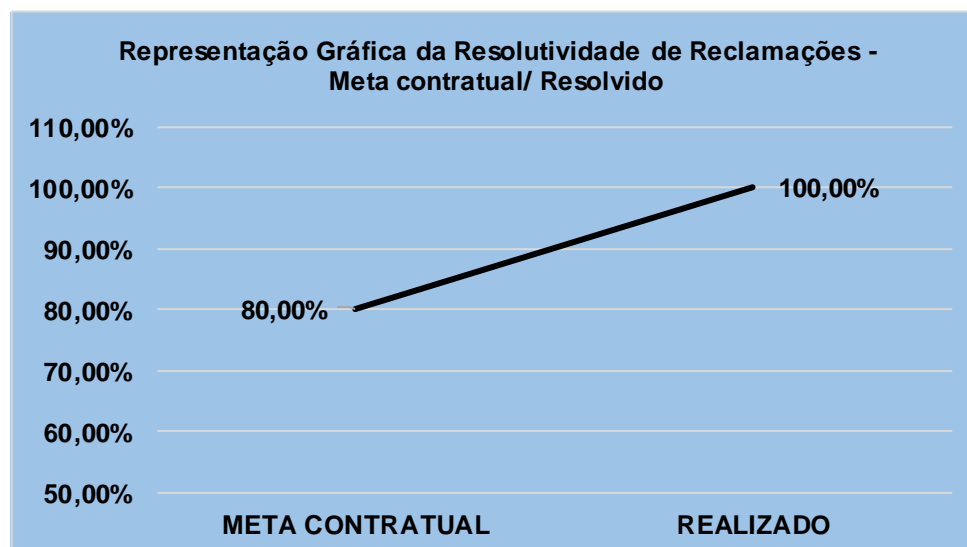
PERÍODO: AGOSTO/2025

FORMULÁRIOS PREENCHIDOS/ ENTREVISTA	QUANTIDADE	%
AMBULATÓRIO	1.817	43%
S.A.D.T./ LAB.	1.457	34%
URGÊNCIA E EMERGÊNCIA	305	7%
HEMODIÁLISE	147	3%
ALTA HOSPITALAR	283	7%
ÁREAS DE INTERNAÇÃO	246	6%
TOTAL	4.255	100,00%

MANIFESTAÇÕES	QUANTIDADE
ELOGIOS	70
SUGESTÕES	23
RECLAMAÇÕES	3
TOTAL	96

AÇÕES	QUANTIDADE	%
RECLAMAÇÕES RESOLVIDAS	3	100,00%

META CONTRATUAL		80,00%
REALIZADO		100,00%



SERVIÇO DE ATENDIMENTO AO USUÁRIO – (S.A.U.)

Tipo do Documento:	RELATÓRIO MENSAL	Página 50 de 50	
Título do Documento:	Indicadores de Desempenho	Data: 8/9/2025	Mês de Referência: agosto/2025

DADOS DE PRODUÇÃO ANUAL

SETORES	Média/mês		Pesquisas S.A.U. - HRPM INDSH - 2025												
	2024	2025	Jan	Fev	Mar	Abr	Mai	Jun	Jul	Ago	Set	Out	Nov	Dez	TOTAL
Ambulatório	1.325	1.584	1.495	1.548	1.605	1.726	1.848	865	1.770	1.817					12.674
S.A.D.T/Lab.	1.257	1.339	1.269	1.362	1.385	1.368	1.388	1.213	1.272	1.457					10.714
Internação	271	235	208	185	213	269	283	218	258	246					1.880
Hemodiálise	140	147	153	151	157	146	158	84	177	147					1.173
U/E	250	271	244	249	256	267	287	250	313	305					2.171
Alta Hospitalar	209	270	231	228	254	310	289	305	257	283					2.157
Sala do SAU	15	14	10	8	10	15	19	10	18	21					111
TOTAL	3.466	3.860	3.610	3.731	3.880	4.101	4.272	2.945	4.065	4.276	0	0	0	0	30.880
Elogios	106	78	96	83	75	66	62	119	49	70					620
Sugestões	31	24	38	28	17	21	17	30	16	23					190
Reclamações	7	6	6	5	4	8	9	10	6	3					51
Índice satisf. (%)	99,16	99,41	99,59	99,42	99,16	99,19	99,45	98,99	99,75	99,70					

HOSPITAL REGIONAL PÚBLICO DO MARAJÓ

COMISSÃO DE REVISÃO DE PRONTUÁRIO - CRP

AGOSTO/2025

End. avenida Rio Branco, n.º 1.266, Centro, Breves/PA. Tel.: (91) 3783-2140 / 3783-2127
e-mail: secretaria.hrm@indsh.org.br

ATA DE REUNIÃO – Núcleo de Qualidade e Segurança do Paciente

Tipo do Documento:	ATA de Reunião Ordinária	MOD.HRPM.NQSP.012 Página 1 de 4	
Título do Documento:	Comissão de Revisão de Prontuários nº 112	Emissão: 30/9/2024	Próxima Revisão: 30/9/2026
		Versão:005	

Objetivo:	Discutir os temas pertinentes a auditoria de prontuários e definir ações.	Data/Horário: 11/08/2025. 15:00h às 16:00h
Elaboração:	CRP	Local: Sala de Reuniões

01 Relação dos membros participantes (nome, função e setor que representa):

Membro	Função	Setor
Marcelo Ferreira	Presidente	Diretor Técnico
Deise Miranda – Enfermeira	Secretário	Enfermeira CME
Jader Aguiar Corrêa	Membro	Supervisor de Enfermagem
Maricleia de A.Araujo	Membro	Supervisor de Enfermagem
Samara Graziela G da Silva	Membro	Farmaceutica RT
Renata Heleny F. Neves	Membro	Nutricionista RT
Ruana Hana R. Silva Lopes	Membro	Supervisora de Enfermagem
Joseane da Silva Corrêa	Membro	Supervisora da Hemodiálise
Silas Campos de Castro	Membro	Supervisor de Enfermagem

02 Ausentes (s):

Ediana M. F. da Silva	Membro	Técnico em Enfermagem
Hegla Guimarães	Membro	Supervisora de Enfermagem
Jessica Galucio Santana	Membro	Nutricionista
Maria Iza Demes	Membro	Enfermeira do NQSP
Nelcilene Rocha de Lima	Vice - presidente	Líder de Faturamento
Rafaela Valente	Membro	Gerente assistencial
Rarisson Patrick M. Nunes	Membro	Coordenador de Fisioterapia
Wanderlei Nunes Cristo	Membro	Analista de Tec. de Informática

VERSÃO	DATA	DESCRIÇÃO DA ALTERAÇÃO
005	30/9/2024	Atualizado padrão de documento.

ATA DE REUNIÃO – Núcleo de Qualidade e Segurança do Paciente

Tipo do Documento:	ATA de Reunião Ordinária	MOD.HRPM.NQSP.012 Página 2 de 4	
Título do Documento:	Comissão de Revisão de Prontuários nº 112	Emissão: 30/9/2024	Próxima Revisão: 30/9/2026
		Versão:005	

1. Desenvolvimento (assuntos abordados):

Saída de membros da Comissão

Dando início à reunião Marcelo informa a saída de Ruana Hana R. Silva Lopes por motivos pessoais e apresenta Silas Campos de Castro como novo Supervisor de Enfermagem dos Ambientes Abertos e Maricleia de A. Araujo como Supervisora do NIIR e Triagem.

Deise expõe a necessidade de seguimento das ações da comissão e que os ofícios serão encaminhados até o fim de Setembro.

Jader informa a reformulação da Sistematização da Assistência de Enfermagem e que Silas será o responsável pela comissão SAE..

Marcelo informa que a padronização do Plano Terapêutico está em processo de finalização.

2. Auditoria de Prontuários

No mês de agosto de 2025 obtivemos o total de 362 (Trezentos e Sessenta e Dois) prontuários saídos. Destes, foram avaliados 23 (Vinte e Três) prontuários em auditorias da comissão sendo 18 qualitativos e 05 quantitativos, representando 6% do total de prontuários. Após a avaliação desses prontuários observou-se que 23 (Vinte e Três) prontuários auditados apresentaram uma ou mais não conformidades. Esses números correspondem respectivamente a 0% de conformidades e 100 % de não conformidades.

Prontuários Auditados

126277	130213	43944	91918	130763	28388	35810	129976	46325	14194
117736	127283	7955	31196	4374	43944	124742	130204	129319	42017
123485	76865	60738	*	*	*	*	*	*	*

DETALHAMENTO DE NÃO CONFORMIDADES ENCONTRADAS

1. Plano terapêutico não condizente com diagnóstico do paciente;
2. Falta de assinatura do médico no termo de consentimento livre e esclarecido.
3. Registro de antecedentes pessoais realizado no histórico de enfermagem e não na anamnese
4. Folha de prescrição sem via de administração
5. Falta de assinatura do enfermeiro
6. Registro inadequado no sistema.
7. Falta de registro de sinais vitais.
8. Exame físico direcionado conforme queixa atual – enfermagem.
9. Nome do Paciente/Nome Social do Paciente (completo)
10. Nome da mãe

ATA DE REUNIÃO – Núcleo de Qualidade e Segurança do Paciente

Tipo do Documento:	ATA de Reunião Ordinária	MOD.HRPM.NQSP.012 Página 3 de 4	
Título do Documento:	Comissão de Revisão de Prontuários nº 112	Emissão: 30/9/2024	Próxima Revisão: 30/9/2026
		Versão:005	

11. Ficha de Internação
12. Guia de Referência e Contra Referência (quando houver)
13. Termo de Consentimento de Internação
14. Aviso de cirurgia
15. Termo de Consentimento Livre e Esclarecido - Anestesia
16. Ficha de descrição do ato cirurgico
17. Folha de débito do procedimento - Farmácia
18. SAEP Peri-operatória
19. Formulário Cirurgia Segura
20. Termo de Transferência do Centro Cirúrgico
21. Evolução médica diária
22. *Evolução de enfermagem diária*

03 Ações Previstas

O que fazer?	Quem?	Onde?	Por que?	Quando?	Como?
Projeto terapêutico Evolução	GASS + Sup. dos Setores	Setor Internação	Linha de Cuidado do paciente	Continua	Salutem
Diagnostico de Enfermagem	Comissão SAE	HRPM	Cuidado direcionado ao paciente	Agosto	Capacitar equipe
Plano Terapêutico	Multi-Corp	On-line	Alinhar	Agosto	Orientação ao corpo clínico
Orientações Éticas	SAE + CEE + MP	Auditório HRPM	Papeis e responsabilidades do colaborador	Agosto	
Notificações	PJ	Ofícios	Melhoria do cuidado	Continua	3ª Semana de Setembro Encaminhar Ofícios
	CLT	HRPM	Melhoria do cuidado	Continua	
Apresentação de dados	Comissão CRP	Auditório HRPM	Acompanhamento do Projeto Prontuário	Continua	22/09/2025

ATA DE REUNIÃO – Núcleo de Qualidade e Segurança do Paciente

Tipo do Documento:	ATA de Reunião Ordinária	MOD.HRPM.NQSP.012 Página 4 de 4	
Título do Documento:	Comissão de Revisão de Prontuários n° 112	Emissão: 30/9/2024	Próxima Revisão: 30/9/2026
		Versão:005	

VERSÃO	DATA	DESCRIÇÃO DA ALTERAÇÃO
005	30/9/2024	Atualizado padrão de documento.

Núcleo de Educação Permanente - NEP

Tipo do Documento:	FORMULÁRIO	FO.HRPM.NEP.001	Página 1/1
Nome do Documento:	Lista de Presença	Emissão: 9/9/2024	Próxima Revisão: 9/9/2026
		Versão: 006	

Nome do Evento: Reunião CRP

Facilitador: Deise Miranda Empresa/Consultoria:

Qualificação do Facilitador: Enfermeira Responsável pelo Evento: Deise Miranda

Data: 11/08/25 Horário/Início: 15:00 Término: 16:00 C. Horária Total:

Sector: Diretoria/Gerência: Local:

Tipo: Reunião () Treinamento () Curso () Palestra () Outros - Especificar:

Matricula	Nome	Assinatura	Setor	Função
1	<u>Morcello</u>	<u>[Assinatura]</u>	<u>DT</u>	<u>DT</u>
2	<u>592</u> <u>Marileia de A. Araújo</u>	<u>[Assinatura]</u>	<u>WIR/ U/E</u>	<u>Supervisor</u>
3	<u>789</u> <u>Jodes Aguiar Correa</u>	<u>[Assinatura]</u>	<u>Amb. Fach</u>	<u>superior</u>
4	<u>1068</u> <u>Samara Graziela G. da Silva</u>	<u>[Assinatura]</u>	<u>Farmácia</u>	<u>Farmacêutica RT</u>
5	<u>1139</u> <u>Silas Lanza de Castro</u>	<u>[Assinatura]</u>	<u>WIR/ U/E</u>	<u>Superior</u>
6	<u>614</u> <u>Renete Heleny F. Neves</u>	<u>[Assinatura]</u>	<u>SND</u>	<u>Nutri RT</u>
7	<u>286</u> <u>Deise Miranda</u>	<u>[Assinatura]</u>	<u>CME</u>	<u>Enfermeira</u>
8	<u>692</u> <u>Quane Howe RShops</u>	<u>[Assinatura]</u>	<u>Amb. Alts</u>	<u>Superior</u>
9	<u>668</u> <u>praxe do silo lora</u>	<u>[Assinatura]</u>	<u>Amb/ Alts</u>	<u>Superior</u>
10				
11				
12				
13				
14				
15				
16				
17				
18				
19				
20				
21				
22				
23				
24				
25				

Total de Participantes: 09

Assinatura do Facilitador: Deise Patrícia Ferreira Miranda
COREN-PA: 158.488-ENF

Responsável Pelo Evento: Deise Patrícia Ferreira Miranda
COREN-PA: 158.488-ENF

VERSÃO	DATA	DESCRIÇÃO DA ALTERAÇÃO
006	9/9/2024	Atualizado padrão de documento conforme identidade visual da unidade

HOSPITAL REGIONAL PÚBLICO DO MARAJÓ

COMISSÃO DO CONTROLE DE INFECÇÃO HOSPITALAR - CCIH

AGOSTO/2025

End. avenida Rio Branco, n.º 1.266, Centro, Breves/PA. Tel.: (91) 3783-2140 / 3783-2127
e-mail: secretaria.hrm@indsh.org.br

COMISSÃO DE CONTROLE DE INFECÇÃO HOSPITALAR			
Tipo do Documento:	RELATÓRIO MENSAL	Página: 1 de 20	
Título do Documento:	COMISSÃO DE CONTROLE DE INFECÇÃO HOSPITALAR	Data: 08/09/2025	Mês de Referência: agosto/2025

CCIH – Comissão de Controle de Infecção Hospitalar

Mês de referência: agosto de 2025.

Data de entrega: 08/09/2025

COMISSÃO DE CONTROLE DE INFECÇÃO HOSPITALAR			
Tipo do Documento:	RELATÓRIO MENSAL	Página: 2 de 20	
Título do Documento:	COMISSÃO DE CONTROLE DE INFECÇÃO HOSPITALAR	Data: 08/09/2025	Mês de Referência: agosto/2025

O Hospital Regional Público do Marajó (HRPM) mantém o Serviço de Controle de Infecção Hospitalar (SCIH) com a missão de gerenciar o conjunto de práticas relacionadas à prevenção das infecções relacionadas à assistência, visando contribuir para a qualidade e a segurança no âmbito da assistência à saúde, promovendo qualidade de vida. A atual estrutura do Serviço de Controle de Infecção Hospitalar corresponde aos preceitos éticos e legais previstos pelas legislações brasileiras. Conforme tabela abaixo, citamos algumas das legislações:

Regulamentação	Descrição
Lei 9431 - 06 de jan/97	Dispõe sobre a obrigatoriedade da manutenção de programa de controle de infecções hospitalares pelos hospitais do País.
Portaria 2616 - 12 maio/98	Dispõe sobre diretrizes e normas para a prevenção e o controle das infecções hospitalares.
RE 1552/CFM - 20 ago/ 99	Dispõe sobre a prescrição de antibióticos nas unidades hospitalares.
RDC 48 - 02 de jun/00	Roteiro de Inspeção do Controle de Infecção Hospitalar.
Portaria 2914 - 12 dez/11	Dispõe sobre os procedimentos de controle e de vigilância da qualidade da água para Consumo humano e seu padrão de potabilidade.
Portaria 3523/GM - 28 ago/98	Regulamento técnico para o controle e qualidade do ar.
RE 176 - 24 out/00	Orientação Técnica para o controle e qualidade do ar.
Portaria 482 - 16 abr./99	Considerações quanto ao uso do óxido de etileno.
RE 2605 - 11 ago./06	Lista de produtos que não podem ser reesterilizados.
RDC 37 - 03 jun./08	Dispõe sobre Regulamento Técnico para Funcionamento dos Serviços de Atenção Obstétrica e Neonatal
RDC 306 - 07dez/04	Dispõe sobre o regulamento técnico para o gerenciamento de resíduos de serviços de saúde.
RDC 50 - 21 fev/02	Dispõe sobre o Regulamento Técnico para programação, elaboração e avaliação de projetos físicos de estabelecimentos de saúde.

O Manual Brasileiro de Acreditação define a Prevenção, Controle de Infecções e Eventos Adversos, como sendo um setor de apoio técnico que fornece “Diretrizes e ações sistemáticas e contínuas destinadas a prevenir, controlar, reduzir ou eliminar riscos, com vistas à redução máxima possível da incidência e da

COMISSÃO DE CONTROLE DE INFECÇÃO HOSPITALAR			
Tipo do Documento:	RELATÓRIO MENSAL	Página: 3 de 20	
Título do Documento:	COMISSÃO DE CONTROLE DE INFECÇÃO HOSPITALAR	Data: 08/09/2025	Mês de Referência: agosto/2025

gravidade das infecções e eventos adversos”. Considera-se infecção relacionada à assistência à saúde, toda infecção que possa ser veiculada ao atendimento prestado ao paciente, que não estivesse presente ou em período de incubação.

As infecções são consideradas as principais causas de morbidade e de mortalidade, além de aumentarem o tempo de hospitalização do paciente, elevando o custo do tratamento. (BATISTA, 2004, p.369). Segundo o Center for Disease Control and Prevention (CDC), nos Estados Unidos ocorrem 02 milhões de infecções hospitalares por ano.

As IRAS, também podem ser atribuídas às condições próprias do paciente, por isso nem sempre é possível afirmar que o hospital ou sua equipe tenha cometido um erro na assistência prestada. Para tal, é necessário um Programa de Controle de Infecção Hospitalar (PCIH), apoiado em uma metodologia de vigilância epidemiológica padronizada, que considere a variação de taxas, tomando como padrão o nível endêmico da própria instituição.

Sendo assim, constantemente o HRPM, atualiza – se, seguindo os parâmetros nacionais e internacionais das IRAS, visando sempre prestar a melhor assistência aos nossos usuários. Visualiza – se essas práticas, nos dados apresentados em agosto de 2025.

Abaixo, segue a relação dos membros da Comissão de Controle de Infecção Hospitalar (CCIH):

Participantes	Função	CCIH
Higor Tostes	enfermeiro SCIH/NHE	presidente
Marcello Silva	diretor técnico/ médico	vice-presidente
Anderson Pacine Sodré	téc. enfermagem SCIH/NHE	secretário
Adriana dos Santos Soares	técnica segurança do trabalho	membro
Jusciely Pereira Machado	diretora executiva	membro
Edilto Brito	coordenador administrativo	membro
Elizabeth Correa	supervisora de atendimento	membro
Hegla Guimarães	supervisora de enfermagem	membro
Jader Aguiar Corrêa	supervisor de enfermagem	membro
Josiane Correia	supervisora hemodiálise	membro
Samara Guimarães	farmacêutica RT	membro
Manoel Sarges Leite	coordenador laboratório	membro
Maria Iza Demes	enfermeira NQSP	membro
Rafaela Castro Valente	gerente assistencial	membro
Ruana Hana Caroline	supervisora de enfermagem	membro

COMISSÃO DE CONTROLE DE INFECÇÃO HOSPITALAR			
Tipo do Documento:	RELATÓRIO MENSAL	Página: 4 de 20	
Título do Documento:	COMISSÃO DE CONTROLE DE INFECÇÃO HOSPITALAR	Data: 08/09/2025	Mês de Referência: agosto/2025

2. Atividades Desenvolvidas:

Acrescidas as atribuições rotineiras do SCIH de investigar, prevenir e controlar infecções relacionadas à assistência à saúde; e realizar avaliação sistemática das informações da vigilância epidemiológica, foi desenvolvido no período.

O que?	Como?	Onde?	Quando?	Por quê?
Projeto Saúde em Nossas Mãos	Visita presencial	HRPM	Agosto	Apresentação dos avanços do projeto na instituição pelos parceiros do Hospital Alemão Oswaldo Cruz, elaboração de novas ações e metas para o segundo semestre de 2025 e o ano de 2026.

3. Indicadores:

3.1 - Notificações realizadas pelo Núcleo de Vigilância Epidemiológica:

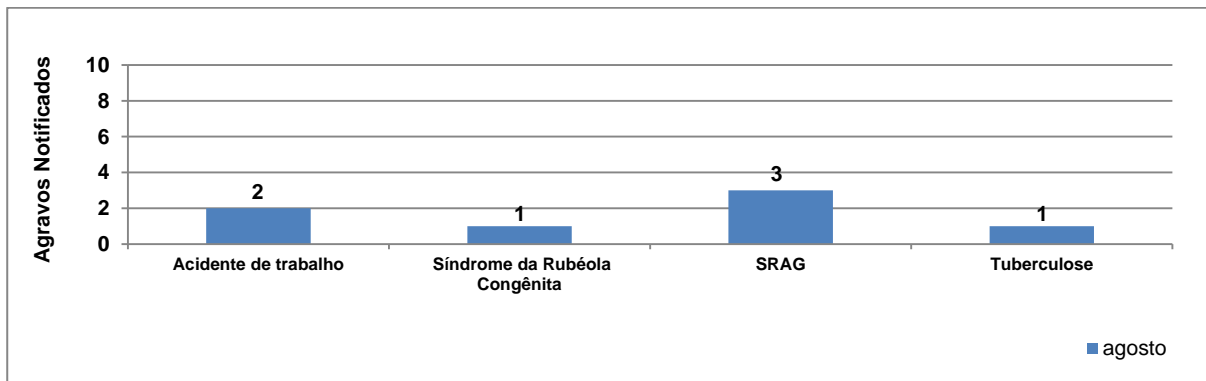


Figura 1: Demonstrativo das notificações realizadas e encaminhadas à Vigilância Epidemiológica Municipal em julho de 2025.

Análise crítica: Em agosto observamos uma redução no número de notificações em comparação a julho, com 07 agravos notificados contra 09 agravos no mês anterior, sendo todos agravos confirmados. Destacamos dois (02) casos de acidente de trabalho com material biológico, sendo os profissionais devidamente assistido, com terapia antirretroviral; um (01) caso de rubéola congênita com confirmação sorológica; três (03) casos de SRAG, sendo um por Covid-19, um por vírus sincicial respiratório e outro associado ao rinovírus; e também um (01) caso de tuberculose pulmonar com confirmação por critério clínico/radiológico.

COMISSÃO DE CONTROLE DE INFECÇÃO HOSPITALAR			
Tipo do Documento:	RELATÓRIO MENSAL	Página: 5 de 20	
Título do Documento:	COMISSÃO DE CONTROLE DE INFECÇÃO HOSPITALAR	Data: 08/09/2025	Mês de Referência: agosto/2025

3.2 - Dados de Infecção Hospitalar:

DADOS GERAIS	MÊS
	AGOSTO
1- Pacientes Saídos (Altas, transferências e óbitos)	350
2- Pacientes acompanhados por busca ativa	85
3 - Total de cirurgias	401
3.1 - Total de cirurgias limpas	197
3.2 – Total de partos cesarianos	38
4- Pacientes com Infecção Hospitalar	05
5- Óbitos associados à Infecção Hospitalar	00
6 - Total de Infecções Hospitalares	05
6.1 - Infecções de Trato Urinário	00
6.2 - Infecções de Trato Respiratório	02
6.3 - Infecções de Trato Intestinal	00
6.4 - Infecções de Pele e partes moles	01
6.5 - Infecções de Corrente Sanguínea	00
6.5.1 – Sepses Neonatal associada a Cateter Venoso Central (CVC)	00
6.6 - Infecções de Sítio Cirúrgico (ISC)	02
6.6.1 - ISC em Cirurgia Limpa	00
6.6.2 – Infecção de Parto Cesariano	01
7- Infecções de Outras Topografias	00
8 - Infecções Hospitalares recebidas de outros hospitais	01

Figura 2: Tabela demonstrativa dos dados de infecção relacionada à assistência à saúde agosto/2025.

3.3 - Estatística por unidade de terapia intensiva

Nº PACIENTE/DIA – AGOSTO/2025				
	UTI Neonatal	UTI Pediátrica	UTI Adulto	Global
Pac/dia	145	147	212	504
Pac/saídos	05	03	05	13
Pac/admitidos	15	06	15	36
Fonte: Busca ativa NHSN/Estatística				

Figura 3: Números de pacientes/dia, pacientes saídos e pacientes admitidos por unidade de terapia intensiva – agosto/2025.

COMISSÃO DE CONTROLE DE INFECÇÃO HOSPITALAR			
Tipo do Documento:	RELATÓRIO MENSAL	Página: 6 de 20	
Título do Documento:	COMISSÃO DE CONTROLE DE INFECÇÃO HOSPITALAR	Data: 08/09/2025	Mês de Referência: agosto/2025

3.4 - Dispositivos invasivos/dia por UTI

Nº PACIENTE/DIA POR DISPOSITIVO INVASIVO – AGOSTO/2025				
	UTI Neonatal	UTI Pediátrica	UTI Adulto	Global
CVC	33	60	132	225
SVD	NSA	14	155	169
VM (TOT/TQT)	07	26	91	124

Fonte: Busca ativa NHSN

Figura 4: Número mensurado de dispositivo invasivo/dia por UTI – agosto/2025.

3.5 - Taxa Global de Infecção Relacionada à Assistência à Saúde (IRAS):

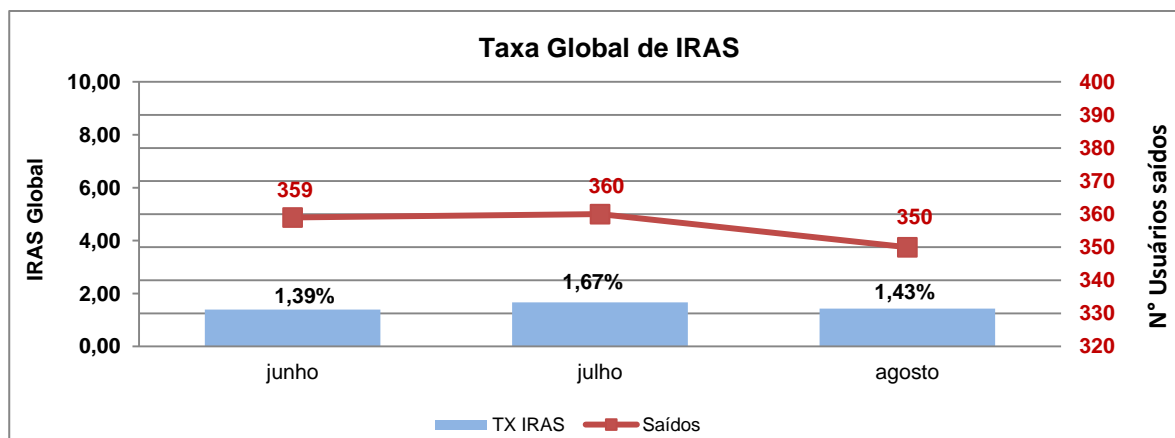


Figura 5: Gráfico demonstrativo de Infecção Global versus usuários saídos.

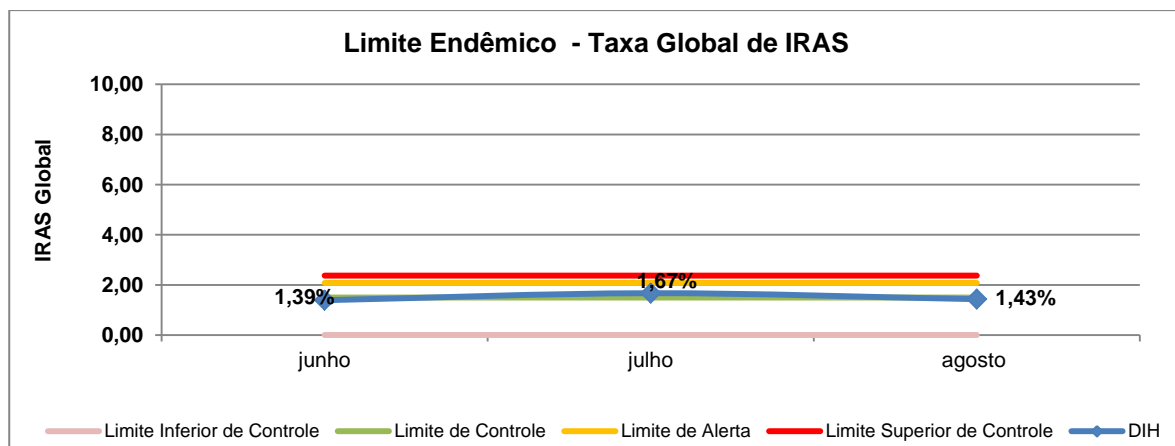


Figura 6: Limite Endêmico de IRAS Global.

COMISSÃO DE CONTROLE DE INFECÇÃO HOSPITALAR			
Tipo do Documento:	RELATÓRIO MENSAL	Página: 7 de 20	
Título do Documento:	COMISSÃO DE CONTROLE DE INFECÇÃO HOSPITALAR	Data: 08/09/2025	Mês de Referência: agosto/2025

Análise crítica: Em agosto observamos uma redução na taxa global de infecção hospitalar para 1,43% contra 1,67% em julho, associado ao menor número casos de infecção no período, com 05 infecções contra 06 infecções no mês anterior. Tal redução é reflexo das ações de prevenção, com boas práticas relacionadas aos cuidados com os dispositivos invasivos, principalmente quando observamos uma maior complexidade dos usuários, que influencia no longo período de internação e invasividade, fatores que potencializam o risco de infecção. Em relação ao limite de controle, destacamos que o percentual de infecção (1,43%) ficou abaixo do limite de controle (1,50%), o que ratifica as ações de prevenção adotadas para mitigar os riscos de IRAS. As infecções registradas foram: uma (01) de trato respiratório (traqueobronquite) na UTI Adulto, com isolamento de germe em cultura de secreção traqueal, em usuário com longo período de internação na unidade e uso prolongado de dispositivo de traqueostomia. Já nas enfermarias foram quatro (04) infecções registradas, sendo; duas (02) infecções de sítio cirúrgico, sendo uma infecção relacionado a parto cesariano (infecção puerperal) e uma infecção de ferida operatória de cirurgia contaminada de fratura exposta de fêmur; um (01) caso de infecção de pele e partes moles (lesão por pressão) de usuário diabético, acamado, com restrição ao leito, em longo período de internação na instituição (>60 dias); e um (01) caso de Covid-19 nosocomial em usuária idosa, histórico de diabetes, com de infecção de trato urinário e insuficiência renal aguda na admissão, permanecendo em internação prolongada.

3.6 - Distribuição de pacientes com IRAS por UTI




Figura 7: Gráfico demonstrativo do número de infecções por Unidade de Terapia Intensiva.

Análise crítica: Houve a ocorrência de apenas um (01) caso de infecção na terapia intensiva em agosto sendo o terceiro mês consecutivo de redução, o que demonstra a importância das ações de prevenção e das boas práticas assistenciais adotadas nas unidades de terapia intensiva. A infecção registrada foi uma (01) traqueobronquite na UTI Adulto, em usuário com longo período de internação na unidade (> 40 dias) e uso prolongado de dispositivo de traqueostomia (> 30 dias).

COMISSÃO DE CONTROLE DE INFECÇÃO HOSPITALAR			
Tipo do Documento:	RELATÓRIO MENSAL	Página: 8 de 20	
Título do Documento:	COMISSÃO DE CONTROLE DE INFECÇÃO HOSPITALAR	Data: 08/09/2025	Mês de Referência: agosto/2025

3.7 - Densidade de incidência de IRAS por UTI (‰)

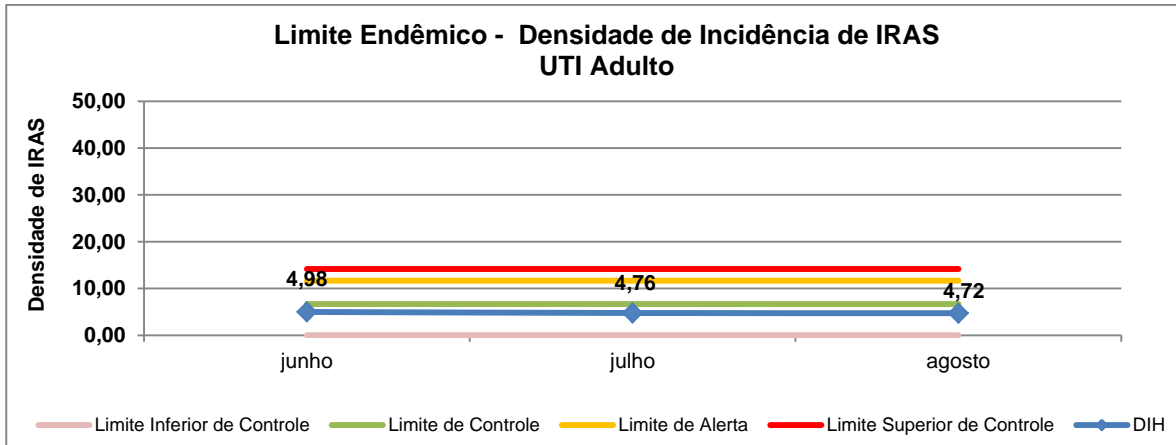


Figura 8: Gráfico demonstrativo da densidade de incidência de IRAS na UTI Adulto com limite endêmico.

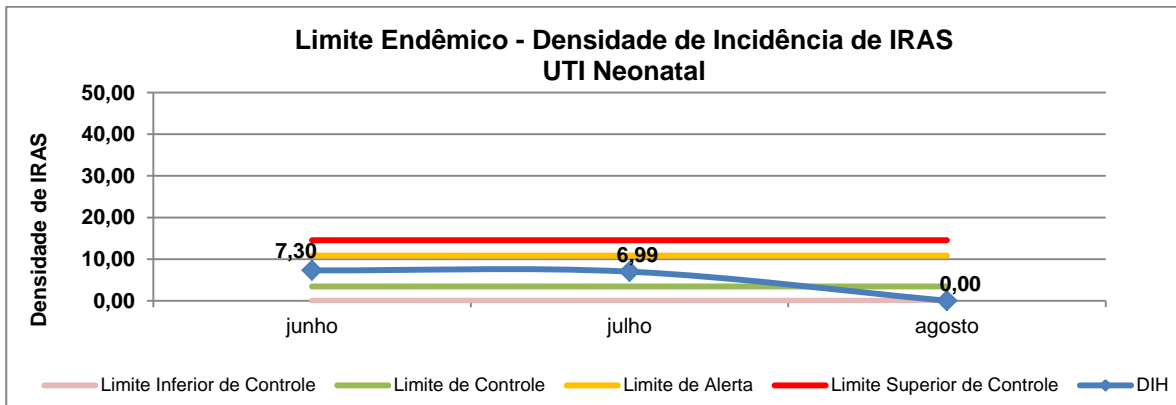


Figura 9: Gráfico demonstrativo da densidade de incidência de IRAS na UTI Neonatal com limite endêmico.

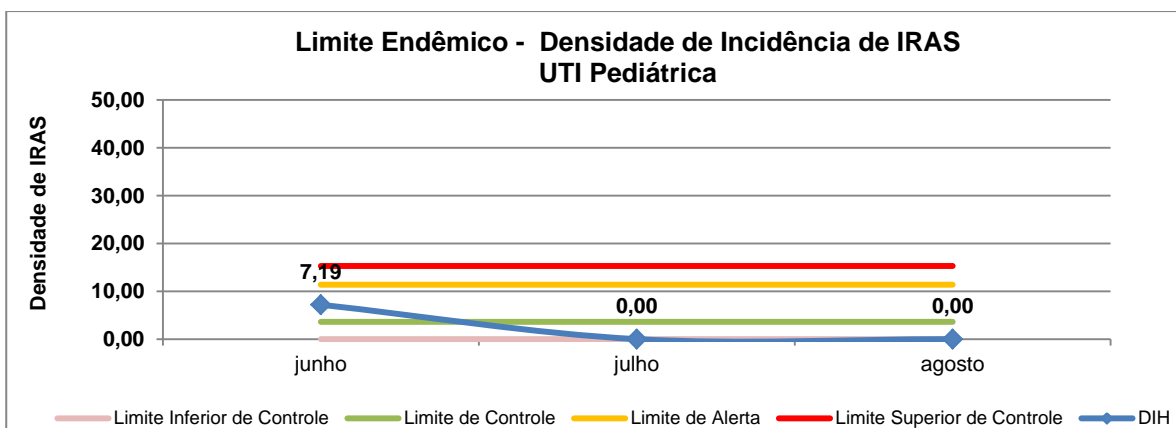


Figura 10: Gráfico demonstrativo da densidade de incidência de IRAS na UTI Pediátrica com limite endêmico.

COMISSÃO DE CONTROLE DE INFECÇÃO HOSPITALAR			
Tipo do Documento:	RELATÓRIO MENSAL	Página: 9 de 20	
Título do Documento:	COMISSÃO DE CONTROLE DE INFECÇÃO HOSPITALAR	Data: 08/09/2025	Mês de Referência: agosto/2025

Análise crítica: Houve a ocorrência de um (01) caso de infecção na terapia intensiva em agosto com redução em relação a julho (02 casos) e a junho (03 casos), sendo uma ocorrência na UTI Adulto (traqueobronquite). Em relação à densidade de incidência de IRAS, observamos na UTI Adulto uma tendência de estabilidade, com redução gradativa das infecções. Já na UTI Neonatal, e principalmente na UTI Pediátrica observamos uma redução importante na densidade de incidência das IRAS, esta correlacionada às boas práticas de prevenção adotadas nestes setores, que contribuem para mitigar os riscos.

* Obs.: Densidade de Infecção Hospitalar por UTI: é o número de infecções registradas em determinada UTI, dividido pelo número de pacientes-dia no mês, multiplicado por 1000 (universo - a cada mil pacientes).

3.8 - Densidade de infecção primária de corrente sanguínea (IPCS) associada à CVC (Cateter Venoso Central) por UTI versus taxa de utilização do dispositivo.

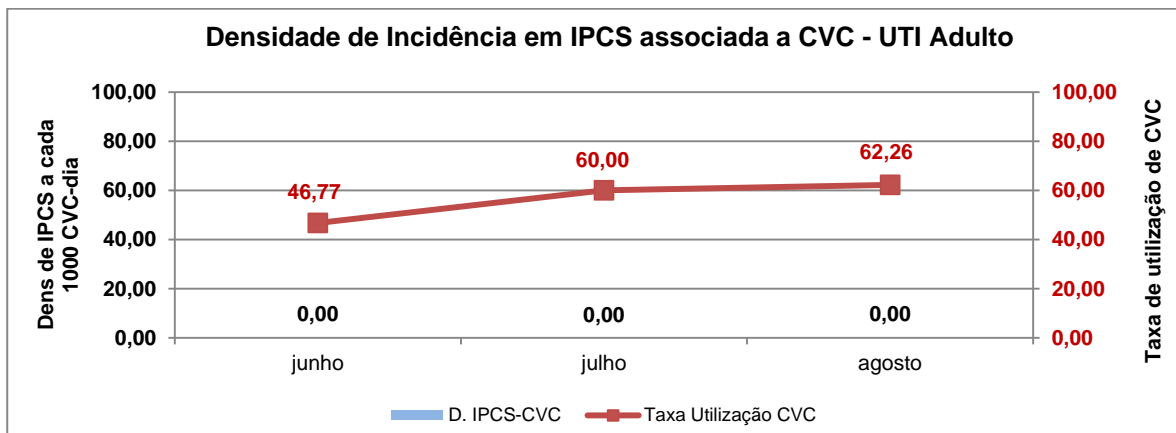


Figura 11: Gráfico demonstrativo da densidade de infecção primária de corrente sanguínea laboratorial (IPCSL) associada à CVC na UTI Adulto versus taxa de utilização do dispositivo.

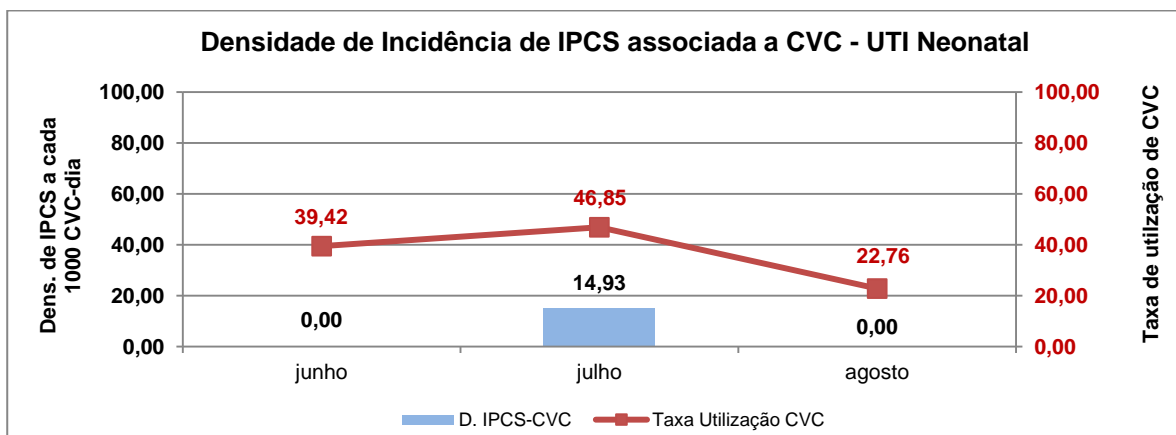


Figura 12: Gráfico demonstrativo da densidade de infecção primária de corrente sanguínea (IPCS) associada à CVC na UTI Neonatal versus taxa de utilização do dispositivo.

COMISSÃO DE CONTROLE DE INFECÇÃO HOSPITALAR			
Tipo do Documento:	RELATÓRIO MENSAL	Página: 10 de 20	
Título do Documento:	COMISSÃO DE CONTROLE DE INFECÇÃO HOSPITALAR	Data: 08/09/2025	Mês de Referência: agosto/2025

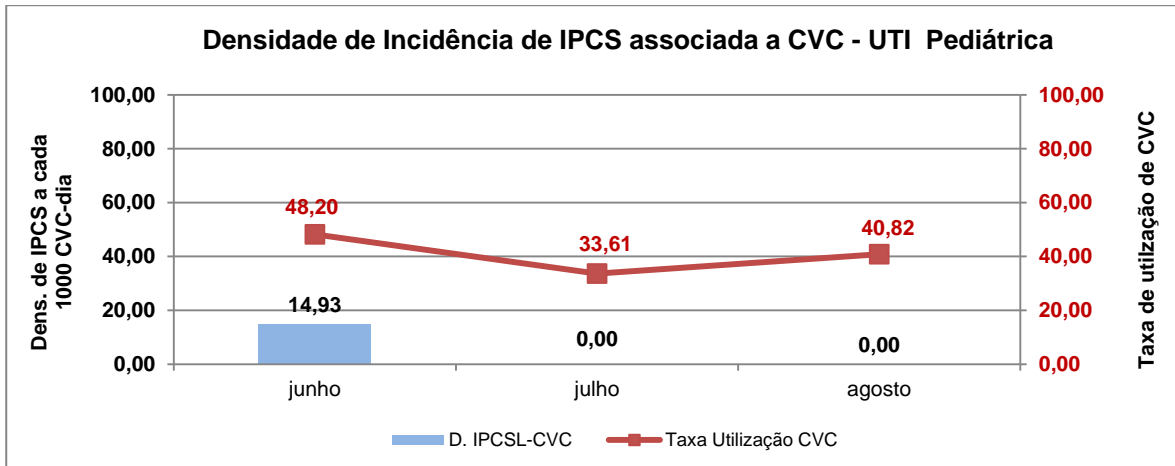


Figura 13: Gráfico demonstrativo da densidade de infecção primária de corrente sanguínea laboratorial (IPCSL) associada à CVC na UTI Pediátrica versus taxa de utilização do dispositivo.

Análise crítica: Não houve ocorrência de infecção primária de corrente sanguínea nas unidades de terapia intensiva em agosto, o que reflete as ações de prevenção relacionadas aos cuidados com os dispositivos venosos centrais (bundles). Podemos observar na UTI Adulto e Pediátrica um aumento na alta taxa de utilização do dispositivo, fator decorrente a maior complexidade dos pacientes, o que reforça os cuidados, e consequentemente quando bem executados mitiga os risco. Já na Neonatal houve redução na taxa de utilização do dispositivo, que aliado às práticas de prevenção, contribui para redução do agravo, já quem julho houve ocorrência de IPCS. Reforçamos que a adoção de check list de inserção segura de cateter e bundles diários de manuseio e manutenção do cateter são importantes estratégias para reduzir riscos e garantir a segurança dos usuários.

* Obs.: Densidade de Infecção Hospitalar por Cateter Venoso Central (CVC): É o número de infecção associada a CVC em determinada UTI, dividido pelo número de CVC/dia utilizado, multiplicado por 1000 (universo - a cada mil pacientes).

COMISSÃO DE CONTROLE DE INFECÇÃO HOSPITALAR			
Tipo do Documento:	RELATÓRIO MENSAL	Página: 11 de 20	
Título do Documento:	COMISSÃO DE CONTROLE DE INFECÇÃO HOSPITALAR	Data: 08/09/2025	Mês de Referência: agosto/2025

3.9 - Densidade de incidência de infecção de trato urinário (ITU) associada à Sonda Vesical de Demora (SVD) por UTI (%) versus taxa de utilização de SVD.

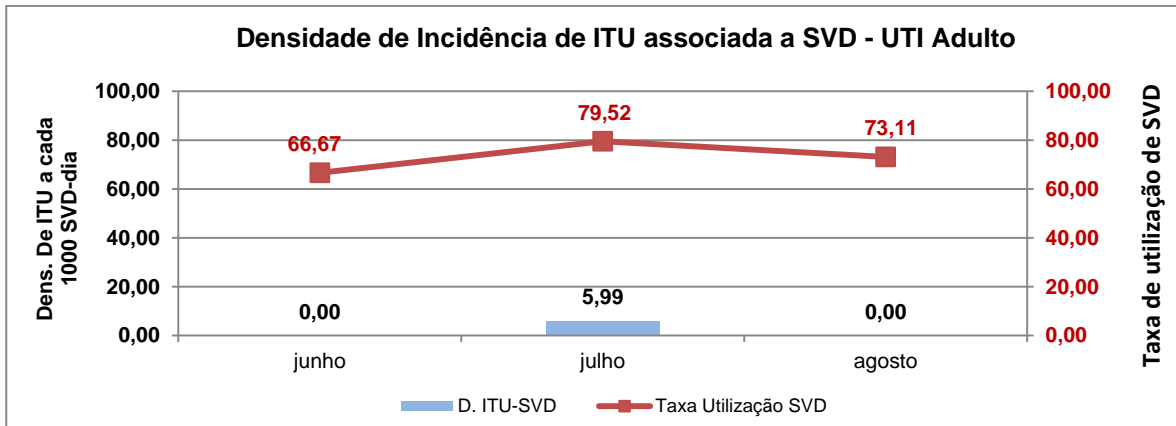


Figura 14: Gráfico demonstrativo da densidade de incidência de ITU associada à SVD na UTI Adulto versus taxa de utilização de SVD.

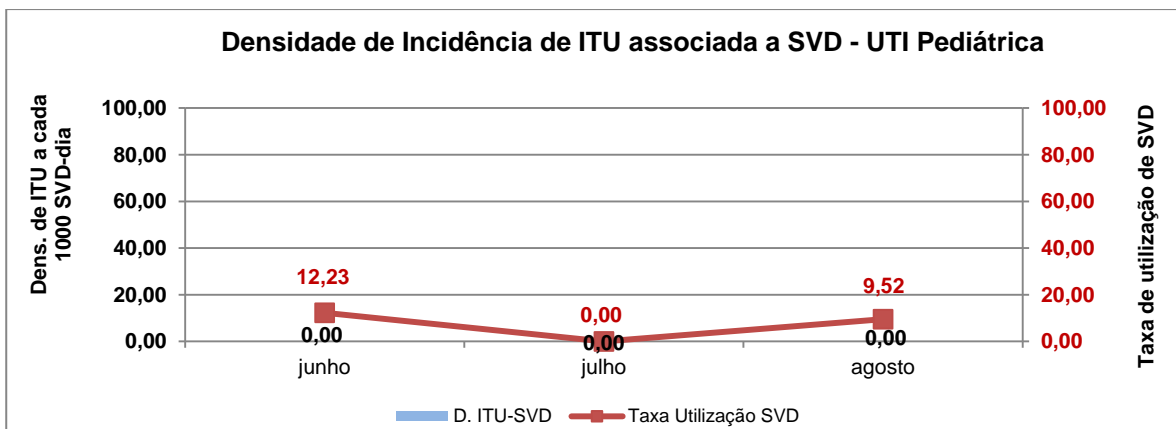


Figura 15: Gráfico demonstrativo da densidade de incidência de ITU associada à SVD na UTI Pediátrica versus taxa de utilização de SVD.

Análise crítica: Não houve a ocorrência de ITU na terapia intensiva em agosto, reflexo das ações cuidados prestados com os usuários em uso de cateter vesical, principalmente na UTI Adulto, setor que apresenta uma alta taxa de utilização de cateter vesical, decorrente a maior necessidade de monitorização rigorosa do balanço hídrico, sobretudo em usuários que cursam com insuficiência renal e permanecem por um longo período com o dispositivo invasivo. Já na UTI Pediátrica, a baixa utilização do cateter vesical mitigam os riscos de infecção.

* Obs.: Densidade de Infecção Urinária associada à SVD por UTI: É o número de infecção urinária associada à SVD em determinada UTI, dividido pelo número de SVD/dia utilizada, multiplicado por 1000 (universo - a cada mil pacientes).

COMISSÃO DE CONTROLE DE INFECÇÃO HOSPITALAR			
Tipo do Documento:	RELATÓRIO MENSAL	Página: 12 de 20	
Título do Documento:	COMISSÃO DE CONTROLE DE INFECÇÃO HOSPITALAR	Data: 08/09/2025	Mês de Referência: agosto/2025

3.10 - Densidade de incidência de Pneumonia associada à Ventilação Mecânica (PAV) por UTI (‰) versus taxa de utilização do ventilador mecânico.

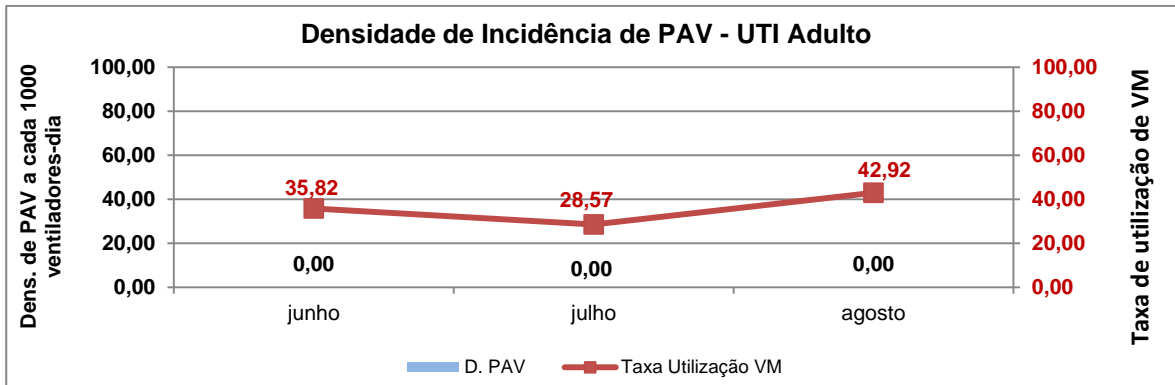


Figura 16: Gráfico demonstrativo da densidade de incidência de PAV versus taxa de utilização de ventilador mecânico na UTI Adulto.

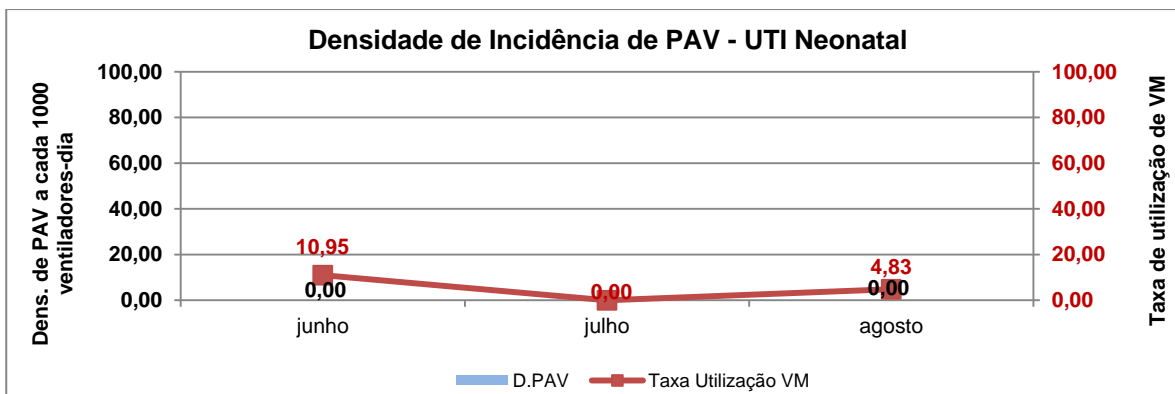


Figura 17: Gráfico demonstrativo da densidade de incidência de PAV versus taxa de utilização de ventilador mecânico na UTI Neonatal.

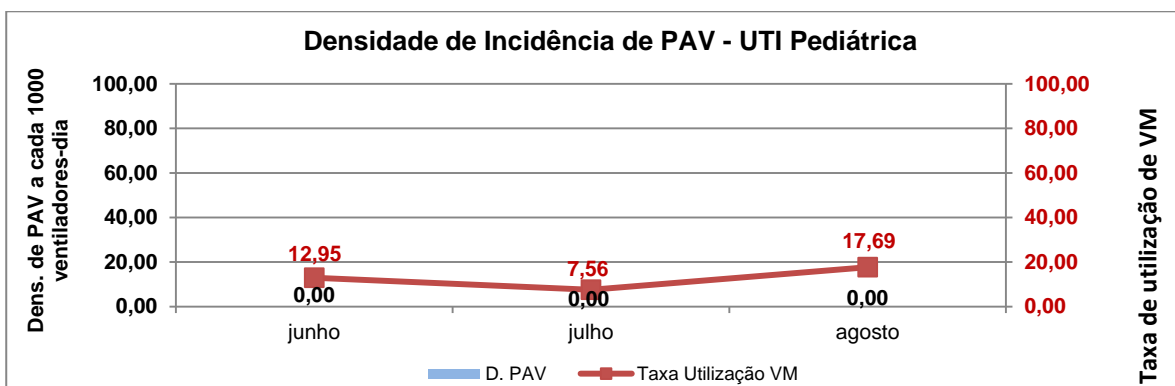


Figura 18: Gráfico demonstrativo da densidade de incidência de PAV versus taxa de utilização de ventilador mecânico na UTI Pediátrica.

COMISSÃO DE CONTROLE DE INFECÇÃO HOSPITALAR			
Tipo do Documento:	RELATÓRIO MENSAL	Página: 13 de 20	
Título do Documento:	COMISSÃO DE CONTROLE DE INFECÇÃO HOSPITALAR	Data: 08/09/2025	Mês de Referência: agosto/2025

Análise crítica: Não houve ocorrência de PAV em agosto, seguindo a tendência de junho e julho, e reflexo das ações de prevenção. Na UTI Adulto observamos um aumento na taxa de utilização do ventilador decorrente a maior complexidade dos usuários, porém as boas práticas de prevenção (bundles) contribuem para mitigar os riscos. Já na UTI Neonatal e Pediátrica, a manutenção de baixas de utilização de ventilação mecânica corrobora para a prevenção e controle da PAV. Nas unidades de terapia intensiva as ações como despertar diário da sedação para retirada da ventilação, a manutenção de cabeceira elevada entre 30 e 45°, higiene oral, e a manutenção da pressão do cuff, são medidas cruciais na prevenção da PAV.

* Obs.: Densidade de Pneumonia associada à Ventilação Mecânica (PAV) por UTI: É o número de pneumonia associada à V.M em determinada UTI dividido pelo número de pacientes em V.M/dia multiplicado por 1000 (universo - a cada mil pacientes).

3.11 - Taxa de Infecção Puerperal de Parto Cesariano

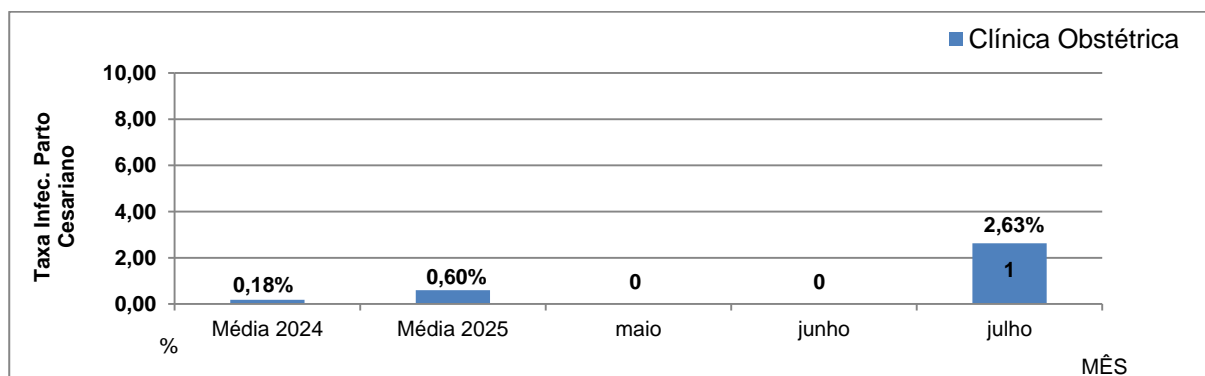


Figura 19: Gráfico demonstrativo da densidade de infecção puerperal de parto cesariano.

Análise crítica: Houve a ocorrência de um (01) caso de infecção puerperal em parto cesariano no mês agosto, para um total de 38 cesáreas realizadas, ficando a taxa de infecção em 2,63%, sendo o segundo caso registrado no ano de 2025. Tal ocorrência em usuária com idade avançada, na 4ª gestação, sendo duas com ocorrência de aborto, antecedentes de hipertensão arterial. Reforçamos que são adotados como premissa na instituição a antibioticoprofilaxia cirúrgica no tempo e dose adequados, o processo adequado de esterilização de materiais cirúrgicos pela CME, e os cuidados com o usuário (ferida cirúrgica) no pós-operatório.

* Obs.: Taxa de Infecção Puerperal de Parto Cesariano: É o número de infecções puerperais dividido pelo número de partos cesarianos no mês multiplicado por 100 (%).

COMISSÃO DE CONTROLE DE INFECÇÃO HOSPITALAR			
Tipo do Documento:	RELATÓRIO MENSAL	Página: 14 de 20	
Título do Documento:	COMISSÃO DE CONTROLE DE INFECÇÃO HOSPITALAR	Data: 08/09/2025	Mês de Referência: agosto/2025

3.12 - Taxa de Infecção de Sítio Cirúrgico (ISC) – Cirurgia Limpa

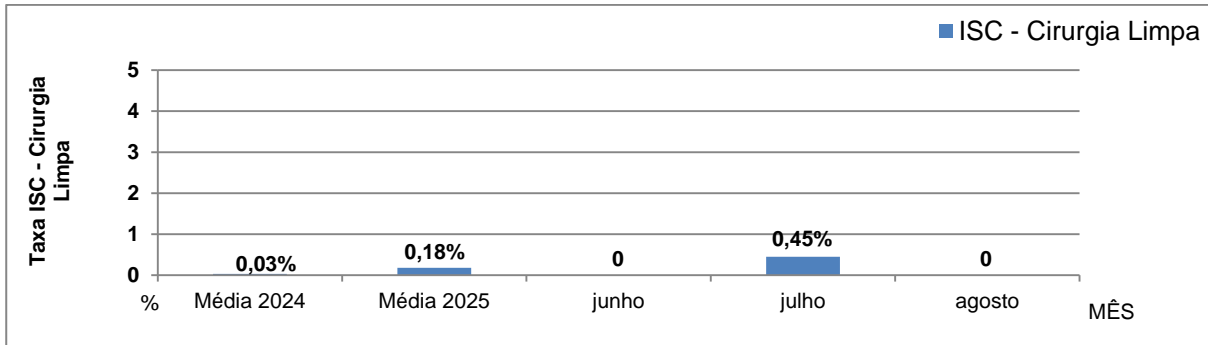


Figura 20: Gráfico demonstrativo da densidade de infecções de sítio cirúrgico em cirurgia limpa.

Análise crítica: Não houve ocorrência de infecção em cirurgia limpa em agosto para um total de 197 cirurgias limpas realizadas no mês, ficando a taxa de infecção em zero. Ressaltamos nossos baixos índices de infecção em cirurgia limpa, como observado na média de 2024 (0,03%) e até o momento em 2025 (0,18%). A antibioticoprofilaxia cirúrgica no tempo e dose adequados, a redução no tempo de permanência no hospital e as boas práticas de esterilização de materiais cirúrgicos adotadas pelo CME, são estratégias fundamentais para os baixos índice de ISC na instituição.

* Obs.: Densidade de Infecção de Sítio Cirúrgico (I.S.C): É o número de infecções relacionado a cirurgia limpa dividido pelo número de cirurgias limpas realizadas no mês multiplicado por 100 (%).

4 - Taxa de Letalidade das IRAS

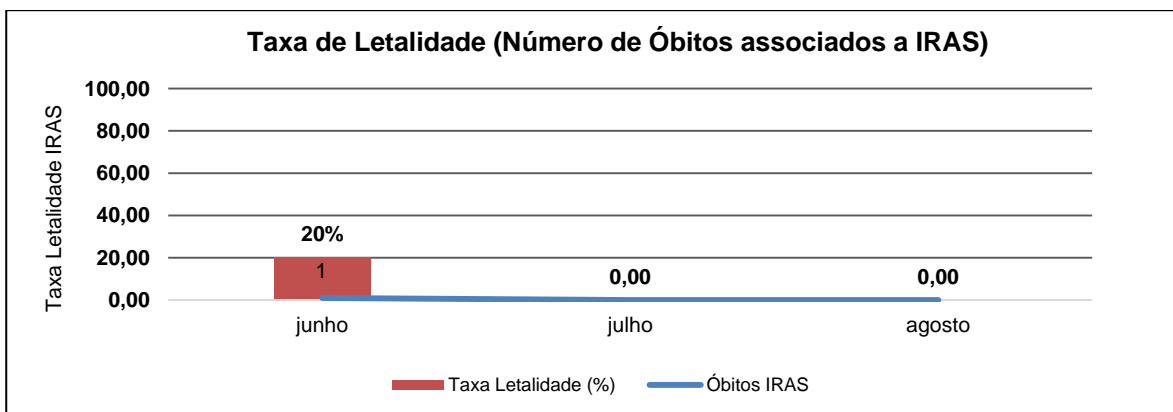


Figura 21: Gráfico demonstrativo da taxa de letalidade associada as IRAS.

Análise crítica: Não houve óbito associado à infecção hospitalar em agosto na instituição, para um total de cinco (05) infecções registradas, ficando a taxa de letalidade associada em zero (0%). Observamos que a intervenção em tempo hábil perante aos quadros infecciosos, com a utilização de terapia antimicrobiana

COMISSÃO DE CONTROLE DE INFECÇÃO HOSPITALAR			
Tipo do Documento:	RELATÓRIO MENSAL	Página: 15 de 20	
Título do Documento:	COMISSÃO DE CONTROLE DE INFECÇÃO HOSPITALAR	Data: 08/09/2025	Mês de Referência: agosto/2025

adequada são fatores determinantes para minimizar o risco de óbito, bem como minimizar os danos e sequelas posteriores as infecções.

* Obs.: Taxa de Letalidade das IRAS: É o número de óbitos associados a IRAS infecções dividido pelo número de IRAS registradas no mês vezes cem (100).

5 - Perfil de Resistência (germes isolados em infecções):

Material	Resultado	Sensibilidade	Resistência
Secreção Traqueal (Traqueobronquite)	<i>Pseudomonas aeruginosa</i>	Amicacina, Ceftolozona-Tazobactam, Levofloxacina, Polimixina B	Cefepime, Ceftazidima-Avibacatam, Meropenem, Piperacilina-Tazobactam
Swab Nasofaringe	SARS-CoV2	XXX	XXX

Análise crítica: Houve o isolamento de dois (02) germes entre as cinco (05) infecções registradas no mês de julho, sendo uma *Pseudomonas aeruginosa* isolada em paciente com quadro traqueobronquite, e o isolamento de SARS-CoV2 em um caso de Covid-19 nosocomial. Sabidamente a realização de culturas permite reconhecer o perfil das infecções e colonizações ajuda na ação imediata, isolando os usuários com microorganismos multirresistentes, evitando transmissão cruzada, além de auxiliar na terapia antimicrobiana adequada.

6 - Indicadores de qualidade da assistência – Consumo de álcool gel e sabonete líquido por unidade de terapia intensiva.

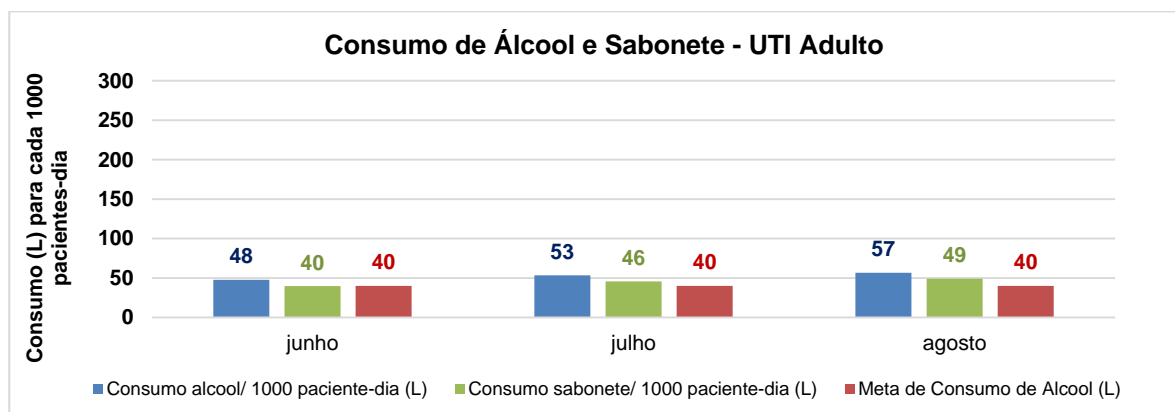


Figura 22: Consumo de álcool gel e sabonete líquido na UTI Adulto.

COMISSÃO DE CONTROLE DE INFECÇÃO HOSPITALAR			
Tipo do Documento:	RELATÓRIO MENSAL	Página: 16 de 20	
Título do Documento:	COMISSÃO DE CONTROLE DE INFECÇÃO HOSPITALAR	Data: 08/09/2025	Mês de Referência: agosto/2025

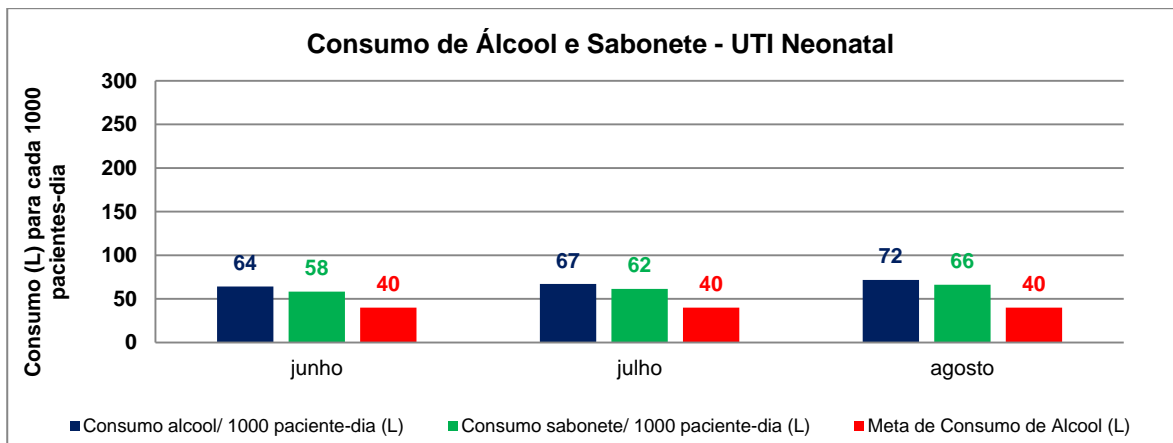


Figura 23: Consumo de álcool gel e sabonete líquido na UTI Neonatal.

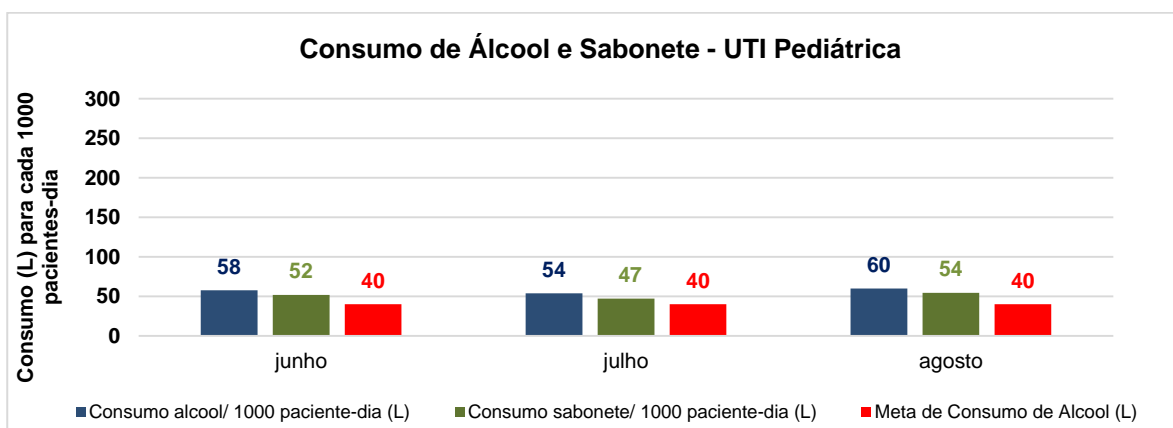


Figura 24: Consumo de álcool gel e sabonete líquido na UTI Pediátrica.

Análise crítica: Em agosto observamos um aumento no consumo de álcool e sabonete nas três unidades de terapia intensiva em comparação a julho, associado ao maior número de pacientes-dia nas unidades, refletindo em mais oportunidades de higienização das mãos. O consumo se mantém dentro do esperado, acima da meta estabelecida, influenciado pelas boas práticas assistenciais, o que reflete na prevenção de infecções e a segurança de todos, usuários, acompanhantes e colaboradores.

* Obs.: Consumo de álcool gel e sabonete líquido: número consumido em litros de álcool e sabonete dividido pelo número de usuário-dia no período vez 1000. Estabelecendo uma relação a cada 1000 pacientes/dia.

COMISSÃO DE CONTROLE DE INFECÇÃO HOSPITALAR			
Tipo do Documento:	RELATÓRIO MENSAL	Página: 17 de 20	
Título do Documento:	COMISSÃO DE CONTROLE DE INFECÇÃO HOSPITALAR	Data: 08/09/2025	Mês de Referência: agosto/2025

7 – Antimicrobianos

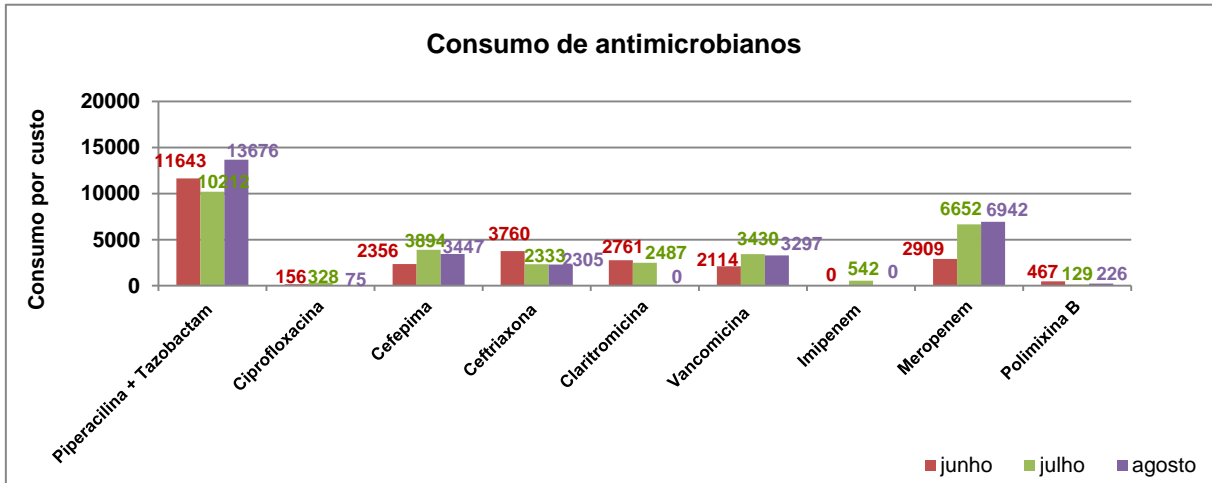


Figura 25: Consumo de antimicrobianos por custo financeiro associado a maior capacidade de induzir resistência.

Análise crítica: No mês de agosto de 2025 houve uma pequena redução no consumo dos antimicrobianos em termos absolutos (7,8%), porém com discreta elevação nos custos (4,9%). Essa elevação está relacionada ao aumento no uso de medicações de maior complexidade e custo, principalmente entre pacientes já admitidos com infecção. Em contrapartida, segue os esforços do SCIH em conjunto com farmácia e logística para buscar o uso racional, com otimização dos recursos disponíveis, oferecendo opções terapêuticas eficazes, e sempre buscando reservar os antimicrobianos de maior espectro e custo para os casos de maior gravidade e complexidade. Seguem abaixo comentários individuais sobre cada um dos antimicrobianos controlados pelo SCIH do HRPM:

- 1. Aciclovir injetável:** medicação antiviral. Apresentada em frascos de 250mg e usada numa média de 6 frascos ao dia por paciente. Não foi utilizado no HRPM em agosto de 2025.
- 2. Amoxicilina+Clavulanato injetável:** antibacteriano. Apresentado em frascos de 1,2g e na posologia média de 3 frascos ao dia por paciente. Utilizada em quantitativo ainda bastante pequeno no mês passado no HRPM.
- 3. Ampicilina+Sulbactam:** medicação antibacteriana. Apresentada em frascos de 2g+1g, com posologia habitual de 4 frascos ao dia. Alto custo e baixo potencial de indução de resistência. Não utilizada no mês passado no HRPM.

COMISSÃO DE CONTROLE DE INFECÇÃO HOSPITALAR			
Tipo do Documento:	RELATÓRIO MENSAL	Página: 18 de 20	
Título do Documento:	COMISSÃO DE CONTROLE DE INFECÇÃO HOSPITALAR	Data: 08/09/2025	Mês de Referência: agosto/2025

4. Anfotericina B: medicação antifúngica e antiparasitária. Apresentada em frascos de 50mg, com posologia habitual de 1 frasco ao dia. Utilizada em quantitativo pequeno em caso de micose pulmonar presumida.

5. Cefazolina: antibacteriano. Apresentado em frascos de 1g e posologia média de 3 frascos ao dia por paciente. Empregada exclusivamente na antibioticoprofilaxia cirúrgica em períodos de 24h nas cirurgias sem próteses e por 48h naquelas com implante de material protético, conforme protocolo institucional. Usada no mês de agosto em quantitativo 19,8% maior que no mês de julho.

6. Cefepime: antibacteriano. Apresentado em frascos de 1g e posologia média de 4 frascos ao dia por paciente. Usado em quantitativo 20% maior que no mês anterior, sendo uma das principais opções de antimicrobiano para tratamento de quadros infecciosos graves. Média influência nos custos com antimicrobianos e médio potencial de indução de resistência microbiana. Indicado no mês anterior no tratamento de quadros sepse e infecções respiratórias, de pele e partes moles, abdominais e de sistema nervoso central.

7. Ceftriaxona: antibacteriano. Apresentado em frascos de 1g e posologia média de 2 frascos ao dia por paciente. Utilizado em quantitativo quase igual ao mês prévio. Baixa influência nos custos hospitalares; alto potencial de indução de resistência microbiana. Indicado como terapêutica de infecções respiratórias, urinárias, abdominais, osteoarticulares, de pele e partes moles e de sistema nervoso central.

8. Ciprofloxacina injetável: antibacteriano. Apresentado em bolsas de 200mg e posologia média de 4 bolsas ao dia por paciente. Utilizada em quantitativo diminuto no HRPM em agosto de 2025.

9. Claritromicina: antibacteriano. Apresentado em frascos de 500mg e posologia média de 2 frascos ao dia por paciente. Altíssima influência nos custos hospitalares. Não utilizada no mês passado no HRPM.

10. Levofloxacina: medicação antibacteriana. Apresentada em frascos de 500mg e posologia média de 1 a 2 frascos ao dia por paciente. Não utilizada no HRPM em agosto de 2025.

11. Linezolida: medicação antibacteriana. Apresentado em bolsas de 600mg e posologia média de 2 bolsas ao dia por paciente. Alto custo e baixo potencial de indução de resistência microbiana. Não utilizada no mês de agosto no HRPM.

12. Meropenem: antibacteriano. Apresentado em frascos de 1g e posologia média de 3 frascos ao dia por paciente. Apresentou consumo discretamente maior (6,3%) que em julho. Altíssima influência nos custos

COMISSÃO DE CONTROLE DE INFECÇÃO HOSPITALAR			
Tipo do Documento:	RELATÓRIO MENSAL	Página: 19 de 20	
Título do Documento:	COMISSÃO DE CONTROLE DE INFECÇÃO HOSPITALAR	Data: 08/09/2025	Mês de Referência: agosto/2025

hospitalares e alto potencial de indução de resistência microbiana. Com principais indicações no tratamento de quadros de sepse e infecções respiratórias, urinárias, abdominais e de pele e partes moles complicadas.

13. Piperacilina+Tazobactam: medicação antibacteriana. Apresentado em frascos de 4+0,5g e posologia média de 3 frascos ao dia por paciente. Teve consumo 24,4% maior que no mês anterior, como parte da estratégia para poupar o uso de carbapenêmicos no HRPM. Têm alta influência nos custos hospitalares e baixo potencial de indução de resistência microbiana. Indicada no tratamento de quadros de sepse e infecções de foco respiratório, abdominal e urinário.

14. Polimixina B: medicação antibacteriana. Apresentado em frascos de 500.000UI (50mg) e posologia média de 4 frascos ao dia por paciente. Alto custo e baixo potencial de indução de resistência microbiana. Utilizada em um quantitativo pequeno em agosto, em um final de tratamento de infecção por germe multirresistente.

15. Vancomicina: antibacteriano. Apresentado em frascos de 500mg e posologia média de 4 frascos ao dia por paciente. Utilizada em quantitativo 9,5 % maior que em julho. Baixa a média influência nos custos hospitalares e médio potencial de indução de resistência microbiana. Com principais indicações no mês passado no tratamento de quadros de sepse e de infecções de tratos respiratório, abdominal, osteoarticulares e de pele e partes moles.

COMISSÃO DE CONTROLE DE INFECÇÃO HOSPITALAR			
Tipo do Documento:	RELATÓRIO MENSAL	Página: 20 de 20	
Título do Documento:	COMISSÃO DE CONTROLE DE INFECÇÃO HOSPITALAR	Data: 08/09/2025	Mês de Referência: agosto/2025

8 - Taxa de Adesão a Antibioticoprofilaxia Cirúrgica

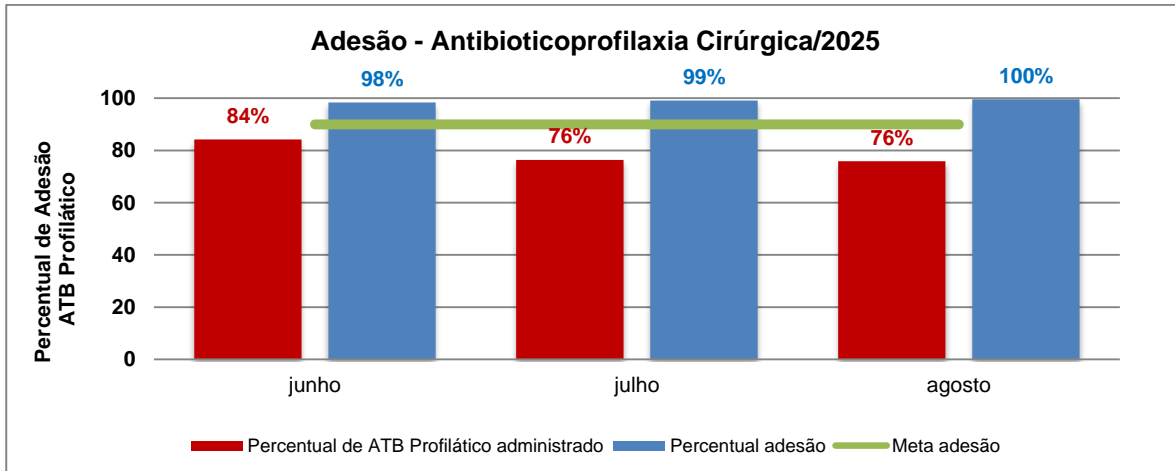


Figura 26: Taxa de adesão a antibioticoprofilaxia cirúrgica

Análise crítica: Em agosto houve um aumento no percentual de adesão a antibioticoprofilaxia cirúrgica em comparação a julho, com 100% contra 99% no mês anterior. De um total de 311 cirurgias analisadas, em 236 procedimentos (76%) houve a necessidade da realização do antibiótico profilático, sendo evidenciada a administração da profilaxia em todos os procedimentos. A adoção da antibioticoprofilaxia cirúrgica no tempo e dose adequados é importante estratégia de prevenção das infecções de sítio cirúrgico, principalmente em cirurgias limpas eletivas.

* Obs.: Adesão a Antibioticoprofilaxia Cirúrgica: é o número de antibiótico profilático administrado dividido pelo número de cirurgias analisadas com recomendação de antibioticoprofilaxia, multiplicado por 100 (%).

Enf. Higor José de Oliveira Tostes.
COREN/PA: 185.606
Serviço de Controle de Infecção Hospitalar
Núcleo Hospitalar de Epidemiologia
Hospital Regional Público do Marajó

GESTÃO DA QUALIDADE

Tipo do Documento:	ATA de Reunião Ordinária	MOD.HRPM.NQSP.012 Página 1 de 3	
Título do Documento:	Comissão de Controle de Infecção Hospitalar – nº 108	Emissão: 30/9/2024	Próxima Revisão: 30/9/2026
		Versão: 005	

Objetivo:	Discutir os temas pertinentes ao controle de infecção e definir ações	Data/Horário:	019/08/2025 10h15 às 11h15
Elaboração:	SCIH	Local:	Auditório

1. Relação dos membros participantes (nome, função e setor que representa):

Membro	Função	Setor
Higor Tostes	presidente	Enfermeiro SCIH/NHE
Marcello Ferreira	vice-presidente	Diretor Técnico
Adriana Soares	membro	Téc. em Seg. do Trabalho
Alice Farias da Silva	convidada	Enfermeira CIA
Anderson Pacine Sodré	secretário	Téc. enfermagem SCIH/NHE
Edilto Brito	membro	Coordenador administrativo – atividade externa
Edneuzza Miranda Borges	convidada	Técnica de Enfermagem U/E
Hegla Guimarães	membro	Supervisora CCO/CME
Heibe Bareiros	convidado	Enfermeiro C.C.O
Jader Aguiar	membro	Supervisor UTI's
João Paulo S. Gomes	convidado	CIB Técnico de Enfermagem
Joseane Corrêa	membro	Supervisora Hemodiálise
Jusciely Machado	membro	Diretora Executiva
Kisley Cavalcante	convidada	Técnica de Enfermagem C.C.O
Manoel Sarges	membro	Supervisor laboratório - atividade externa
Maricleia de Almeida Araújo	convidada	Enfermeira NIR/U/E Supervisora
Maria Das Graças O. Castro	convidada	Técnica de Enfermagem U/E
Maria Iza Demes	membro	Enfermeira do NQSP
Nicole Sales	convidada	Técnica de Enfermagem
Rafaela C. Valente	membro	Gerente assistencial
Ruana Hana Caroline	membro	Supervisora ambientes abertos – demanda interna
Samara Graziela	membro	RT Farmácia
Silas Castro	convidado	Supervisor NIR
Solane Lobato	convidado	Enfermeira UTI Neonatal

2. Ausentes (s):

Elizabeth Corrêa	membro	Supervisora atendimento – férias
------------------	--------	----------------------------------

GESTÃO DA QUALIDADE

Tipo do Documento:	ATA de Reunião Ordinária	MOD.HRPM.NQSP.012 Página 2 de 3	
Título do Documento:	Comissão de Controle de Infecção Hospitalar – nº 108	Emissão: 30/9/2024	Próxima Revisão: 30/9/2026
		Versão: 005	

3. Desenvolvimento (assuntos abordados):

1. Apresentação de novo membro da CCIH.

No início à reunião, Higor pontuou as pendências em relação à reunião anterior e agradeceu todos os presentes. Dando continuidade, deu boas-vindas à farmacêutica RT, Samara Graziela, como nova membra da comissão, em substituição a farmacêutica Larissa Oliveira.

2. Indicadores de infecção – julho

Higor divulgou os dados de infecção no HRPM de julho, destacou que houve um aumento na taxa global de infecção hospitalar para 1,67% contra 1,39% em junho, associado ao maior número de casos de infecção no período, com 06 infecções contra 05 infecções no mês anterior. Tal aumento decorrente da maior complexidade dos usuários, que influencia no longo período de internação e uso prolongado dos dispositivos invasivos, fatores que potencializam o risco de infecção. Também apresentou os indicadores de infecção das unidades de terapia intensiva e enfermarias, além dos indicadores assistenciais de adesão a higiene das mãos.

3. Integração com a Comissão de Curativos

Em discussão com membros da Comissão de Curativos, Higor apontou uma fragilidade em relação aos cuidados com as feridas cirúrgicas no pós-alta, impactando diretamente em pacientes que retornam com infecção, na sua grande maioria decorrente ao cuidado inadequado da ferida em domicílio. Salientou a importância de uma rotina de orientação e cuidados no momento da alta desses usuários, e destacou a importância da Comissão de Curativos no processo de educação. Silas Castro e Joseane Corrêa informaram que a comissão está elaborando uma cartilha com orientações referentes aos diversos tipos de curativo, e que irão incluir as orientações pertinentes aos cuidados e boas práticas com feridas cirúrgicas, sendo um auxílio público atendido na instituição e adaptada a realidade da região.

4. Atividades lúdica na UTI Pediátrica.

A técnica de enfermagem Nicole Sales, da UTI Pediátrica, aborda a necessidade de melhoria das atividades lúdicas para usuários internados na UTI. Uma das preocupações da equipe está em relação ao longo tempo de internação das crianças associado à gravidade do caso clínico. Esse período prolongado de internação gera nas crianças ansiedade, solidão e tristeza. Trouxe como alternativa a adoção de uma maleta com brinquedos e jogos que possam proporcionar bem estar e colaborar na sua recuperação das crianças, de forma mais leve e descontraída. Higor salientou a importância da ação e orientou para que os brinquedos e jogos sejam de material de fácil higienização e desinfecção. A comissão, de comum acordo, aprovou a iniciativa.

4. Ações Previstas

O Que?	Quem?	Quando?	Status
--------	-------	---------	--------

VERSÃO	DATA	DESCRIÇÃO DA ALTERAÇÃO
005	30/9/2024	Atualizado padrão de documento.

GESTÃO DA QUALIDADE

Tipo do Documento:	ATA de Reunião Ordinária	MOD.HRPM.NQSP.012 Página 3 de 3	
Título do Documento:	Comissão de Controle de Infecção Hospitalar – nº 108	Emissão: 30/9/2024	Próxima Revisão: 30/9/2026
		Versão: 005	

Aquisição de uripen.	Farmácia/Compras/Logística	Agosto	Em andamento (fase de aquisição).
Cartinha de orientação sobre cuidados com ferida cirúrgica	Comissão de Curativos	Setembro	Em elaboração.
Maleta lúdica – UTI Pediátrica	Supervisão/colaboradores UTI Pediátrica	Setembro	Em andamento.

VERSÃO	DATA	DESCRIÇÃO DA ALTERAÇÃO
005	30/9/2024	Atualizado padrão de documento.

Núcleo de Educação Permanente - NEP			
Tipo do Documento:	FORMULÁRIO	FO.HRPM.NEP.001	Página 1/1
Nome do Documento:	Lista de Presença	Emissão: 9/9/2024	Próxima Revisão: 9/9/2026
		Versão: 006	

Nome do Evento: *Reunião Ordinária do CCIH.*

Facilitador: _____ Empresa/Consultoria: _____

Qualificação do Facilitador: _____ Responsável pelo Evento: _____

Data: *19-08-2025* Horário/Início: *10h15* Término: *11h15* C. Horária Total: *1h.*

Sector: _____ Diretoria/Gerência: _____ Local: _____

Tipo: () Reunião () Treinamento () Curso () Palestra () Outros - Especificar: _____

Matricula	Nome	Assinatura	Sector	Função
1	ANDERSON DE SOUZA SOARES	[Assinatura]	SCIA	TEC. Enfermeiro
2	ROSIANA MORAES	[Assinatura]	GENM	REGURANCA
3	Silvia Louisa de Castro	[Assinatura]	Stab. Adm.	Superior
4	Maria Izzi Demes Gonçalves	[Assinatura]	NASP	Enferm.
5	Ruanne Kauer PS Lopes	[Assinatura]	Amb. Part.	Superior
6	Mariadas Paçolas D. Pinto	[Assinatura]	UIE	Tec. Enfermeiro
7	Edineiza Miranda Cabral	[Assinatura]	UIE	Tec. Enf.
8	Monizleia de Almeida Araújo	[Assinatura]	NIR/ U.E	Supervisor
9	Hegla Geronças	[Assinatura]	CCO/OPTE	GLIPERU
10	Manuel Sanches Neto	[Assinatura]	606/ opt	Biomédico
11	Samara Graziela G. da Silva	[Assinatura]	Farmácia	Farmacêutica RT
12	Edilto S. Franco	[Assinatura]	Adm.	Coord.
13	Duque Alves Macedo	[Assinatura]	UT/Ed.	Tec. Enf.
14	Jader Aguiar Corrêa	[Assinatura]	Dep. Tech	SUPERVISOR
15	Stephania C. Valente	[Assinatura]	Gerente	Administrac.
16	Yvellyne A. D. Cavalcanti	[Assinatura]	C.C.O	T.E
17	Heibe Barreiros	[Assinatura]	CCO	Enfermeiro
18	José de S. S. Lopes	[Assinatura]	Anal. T	S.P.
19	Alice Farias da Silva	[Assinatura]	CIA	Enfermeiro
20	Solene Sabato Pereira (Sol)	[Assinatura]	UTI Neonatal	Enfermeiro
21	João Paulo S. Gomes	[Assinatura]	CI B	TEC. ENF.
22	[Assinatura]	[Assinatura]	DT	DT
23	Jusciely PEREIRA MACHADO	[Assinatura]	DIRETORIA	DIEX
24	Thaís Costa	[Assinatura]	SCIA	Enfermeiro
25				

Total de Participantes: 24

Assinatura do Facilitador: _____ Responsável Pelo Evento: _____

[Assinatura] *[Assinatura]*

C. REN-PA 185.606-ENF C. REN-PA 185.606-ENF

HOSPITAL REGIONAL PÚBLICO DO MARAJÓ

COMISSÃO DE REVISÃO DE ÓBITOS - CRO

AGOSTO/2025

End. avenida Rio Branco, n.º 1.266, Centro, Breves/PA. Tel.: (91) 3783-2140 / 3783-2127
e-mail: secretaria.hrm@indsh.org.br

Comissão de Revisão de Óbitos			
Tipo do Documento:	FORMULÁRIO	Página 1 de 7	
Título do Documento:	Relatório Mensal de Óbitos	Emissão: 11/09/2025	Mês de Referência: Agosto/2025

Introdução

A revisão de óbitos é um importante instrumento de controle de qualidade nas instituições hospitalares, uma vez que a progressiva complexidade dos serviços e os avanços técnico e científico da medicina exigem constante avaliação e monitoramento. O conhecimento das causas da morte pode contribuir para o aprimoramento da assistência à saúde, o que evidencia a necessidade de envolver e de sensibilizar os gestores, os profissionais de saúde e a sociedade civil sobre a magnitude da discussão sobre o tema.

A necessidade de estimular a investigação dos óbitos pelos serviços de saúde segundo os critérios preconizados e a responsabilidade da Comissão de Revisão de Óbito em monitorar a situação e as distribuição dos óbitos, seus componentes e seus fatores de risco, é fundamentada por meio da resolução CFM nº 2.171/2017, publicada no D.O.U. de 08 Jan 2018, Seção I, p.91.

Dessa maneira, apresenta-se o Relatório Mensal da Comissão de Revisão de Óbito do Hospital Regional Público do Marajó, **referente ao mês de Agosto de 2025.**

Objetivos:

1. Quantificar e qualificar os óbitos ocorridos no HRPM mensalmente;
2. Analisar a taxa de mortalidade por causas óbitos por capítulo CID-10;
3. Analisar os óbitos por gênero;
4. Analisar a distribuição dos óbitos por setor;
5. Analisar a taxa de mortalidade operatória e o número de cirurgias de urgência, avaliando sua representatividade total e a *taxa de mortalidade operatória*;
6. Analisar a taxa de mortalidade institucional.

Metodologia

A metodologia utilizada por esta comissão possui como fonte de informação, toda a documentação que compõe o prontuário do paciente, como autorização de internação (AIH), evoluções multidisciplinares, prescrições multidisciplinares, SADT, Termos de Consentimento, Descrições Cirúrgicas e Declaração de Óbito (D.O.), além da Classificação ASA (Tabela 1 - *Average Score of Anesthesiology da Sociedade Americana de Anestesiologia [American Society of Anesthesiology]*) dos óbitos cirúrgicos, contidos no campo ASA na ficha anestésica de pacientes dos óbitos cirúrgicos. As informações são colhidas em formulário próprio do HRPM (Ficha de verificação de óbito - FO.HRPM.CO.001), sendo utilizadas como base de informação para descrição e análise de dados.

Comissão de Revisão de Óbitos			
Tipo do Documento:	FORMULÁRIO		Página 2 de 7
Título do Documento:	Relatório Mensal de Óbitos	Emissão: 11/09/2025	Mês de Referência: Agosto/2025

ASA	Caracterização
I.	Saúde normal
II.	Doença sistêmica leve
III.	Doença sistêmica grave, não incapacitante
IV.	Doença sistêmica grave, incapacitante, com ameaça grave à vida.
V.	Paciente moribundo, com expectativa de sobrevida mínima, independente da cirurgia.
VI.	Doador de órgãos (cadáver).

Tabela 1: (Average Score of Anesthesiology da Sociedade Americana de Anestesiologia [American Society of Anesthesiology])

As taxas de Mortalidade Operatória, Mortalidade Institucional, são baseadas nos seguintes cálculos:

- Mortalidade Operatória (%) = $\frac{\text{Número de óbitos de pacientes até 7 dias após ato cirúrgico no período}}{\text{Número total de cirurgias realizadas no período}}$
- Mortalidade Institucional (%) = $\frac{\text{Número de óbitos institucionais (período de internação >24h)}}{\text{Número de altas institucionais}}$

As cirurgias eletivas são cirurgias agendadas previamente de acordo com o fluxo ambulatorial de preparo pré-operatório e as cirurgias de urgências e de emergência são realizadas a partir do caráter da Autorização de Internação Hospitalar por meio do fluxo de entrada do paciente não eletivo, seja ele Porta Aberta ou Regulado via SER. As taxas de mortalidade por causa óbito por capítulo do Cadastro Internacional de Doenças (CID-10), os quais serão organizados conforme adequação ao CID.

Capítulo	Descrição	Códigos da CID
I	Algumas doenças infecciosas e parasitárias	A00-B99
II	Neoplasias [Tumores]	C00-D48
III	Doenças do sangue e dos órgãos hematopoéticos e alguns transtornos imunitários	D50-D89
IV	Doenças endócrinas, nutricionais e metabólicas	E00-E90
V	Transtornos mentais e comportamentais	F00-F99
VI	Doenças do sistema nervoso	G00-G99
VII	Doenças do olho e anexos	H00-H59
VIII	Doenças do ouvido e da apófise mastóide	H60-H96
IX	Doenças do aparelho circulatório	I00-I99
X	Doenças do aparelho respiratório	J00-J99
XI	Doenças do aparelho digestivo	K00-K93
XII	Doenças da pele e do tecido celular subcutâneo	L00-L99
XIII	Doenças do sistema osteomuscular e do tecido conjuntivo	M00-M99

Comissão de Revisão de Óbitos			
Tipo do Documento:	FORMULÁRIO	Página 3 de 7	
Título do Documento:	Relatório Mensal de Óbitos	Emissão: 11/09/2025	Mês de Referência: Agosto/2025

XIV	Doenças do aparelho geniturinário	N00-N99
XV	Gravidez, parto e puerpério	O00-O99
XVI	Algumas afecções originadas no período perinatal	P00-P96
XVII	Malformações congênitas, deformidades e anomalias cromossômicas	Q00-Q99
XVIII	Sintomas, sinais e achados anormais de exames clínicos e de laboratório, não classificados em outra parte	R00-R99
XIX	Lesões, envenenamentos e algumas outras consequências de causas externas	S00-T98
XX	Causas externas de morbidade e de mortalidade	V01-Y98
XXI	Fatores que influenciam o estado de saúde e o contato com os serviços de saúde	Z00-Z99
Ign	CID não especificado ou inválido	

Tabela 2: Causas de óbito classificada por capítulo CID-10 – Ministério da Saúde

OBS: Para classificação de causas de óbitos, não são utilizados os capítulos XIX - Lesões, envenenamentos e algumas outras consequências de causas externas (S00-T98) e XXI - Fatores que influenciam o estado de saúde e o contato com os serviços de saúde (Z00-Z99).

A distribuição de óbitos por setor será contabilizada pelo setor que ocorreu o óbito. A análise dos gêneros se dará após a verificação da D.O. e descrito percentualmente número de óbitos masculino (nm) + número de óbitos femininos (nf) + número de óbitos indefinidos (nindef) sobre o número total de óbitos (Nt)

- Distribuição por gênero (%) = $\frac{nm}{Nt} + \frac{nf}{Nt} + \frac{nindef}{Nt}$
- A taxa de mortalidade institucional (%) se dará pelo número de saídas do mês vigente dividido pelo número de óbitos institucional.

Comissão de Revisão de Óbitos			
Tipo do Documento:	FORMULÁRIO	Página 4 de 7	
Título do Documento:	Relatório Mensal de Óbitos	Emissão: 11/09/2025	Mês de Referência: Agosto/2025

Desenvolvimento

No mês em análise, o Hospital Regional Público do Marajó registrou 7 óbitos e 4 natimortos. Todos os óbitos foram revisados e analisados por esta comissão conforme gráfico 1.

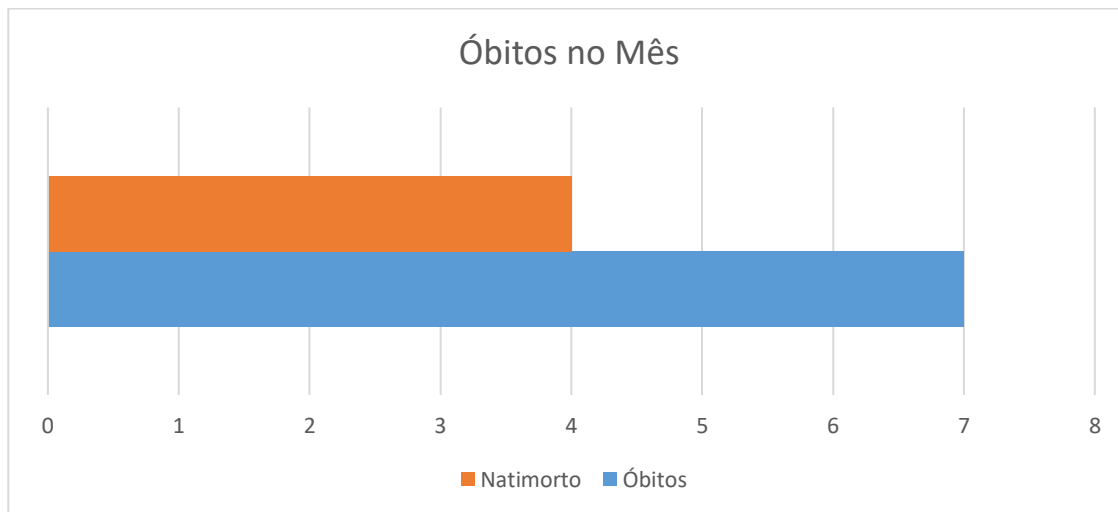


Gráfico 1. Quantidade de óbitos analisados no período.

Quanto a classificação dos óbitos na competência do mês deste relatório, foram identificados 7 (100%) Óbitos Institucionais e nenhum Óbito Hospitalar conforme mostra o Gráfico 2.

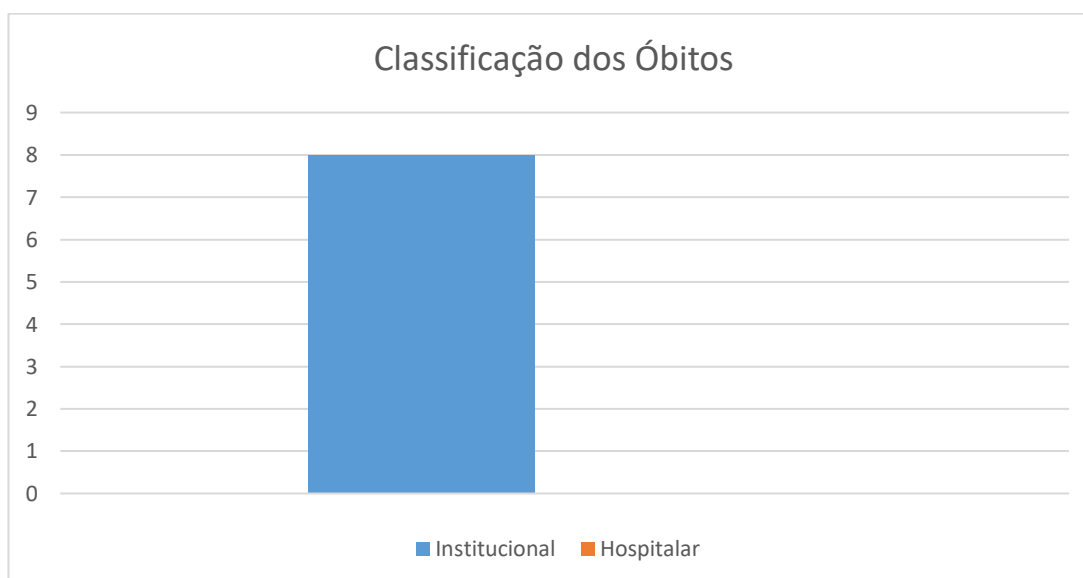


Gráfico 2. Número de óbitos institucionais e número de óbitos hospitalares.

Comissão de Revisão de Óbitos			
Tipo do Documento:	FORMULÁRIO	Página 5 de 7	
Título do Documento:	Relatório Mensal de Óbitos	Emissão: 11/09/2025	Mês de Referência: Agosto/2025

Quanto a distribuição de óbitos pela classificação CID – 10:

- 2 (28,5%) Algumas doenças infecciosas e parasitárias;
- 1 (14,2%) Doenças do sistema nervoso;
- 1 (14,2%) Doenças do Aparelho Digestivo;
- 1 (14,2%) Algumas afecções originadas no período perinatal;
- 1 (14,2%) Doenças do aparelho geniturinário;
- 1 (14,2%) Doenças do sistema osteomuscular e do tecido conjuntivo.

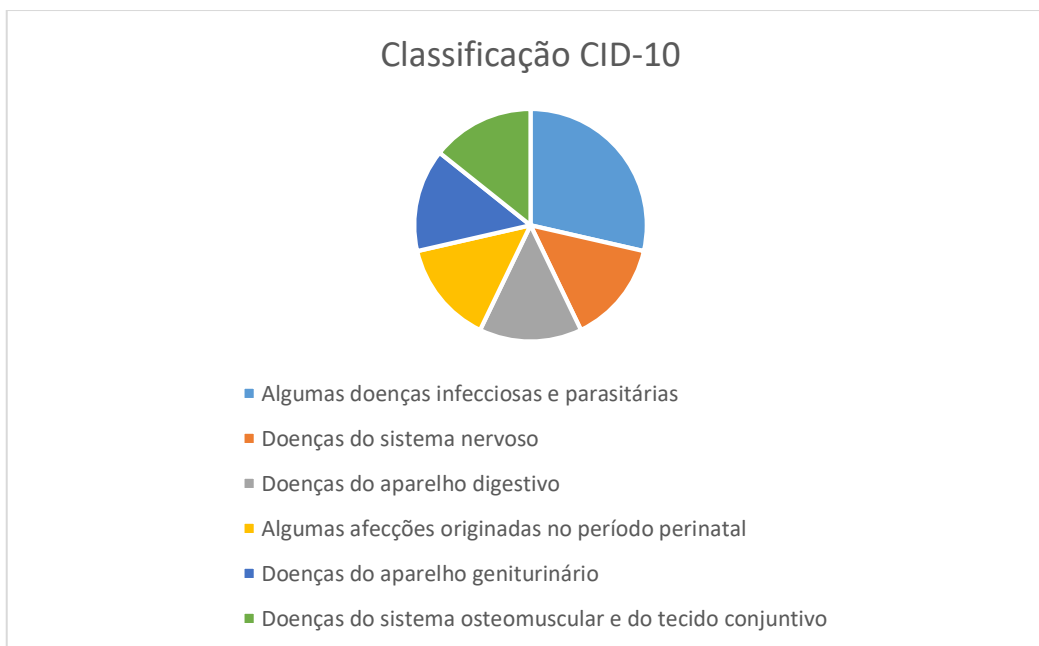


Gráfico 3. Classificação quanto ao Cadastro Internacional de Doenças CID -10.

Comissão de Revisão de Óbitos			
Tipo do Documento:	FORMULÁRIO	Página 6 de 7	
Título do Documento:	Relatório Mensal de Óbitos	Emissão: 11/09/2025	Mês de Referência: Agosto/2025

Quanto à distribuição por gêneros dos óbitos no período, foram 3 (42,8%) do sexo feminino e 4 (57,2%) do sexo masculino, conforme mostra o Gráfico 4.

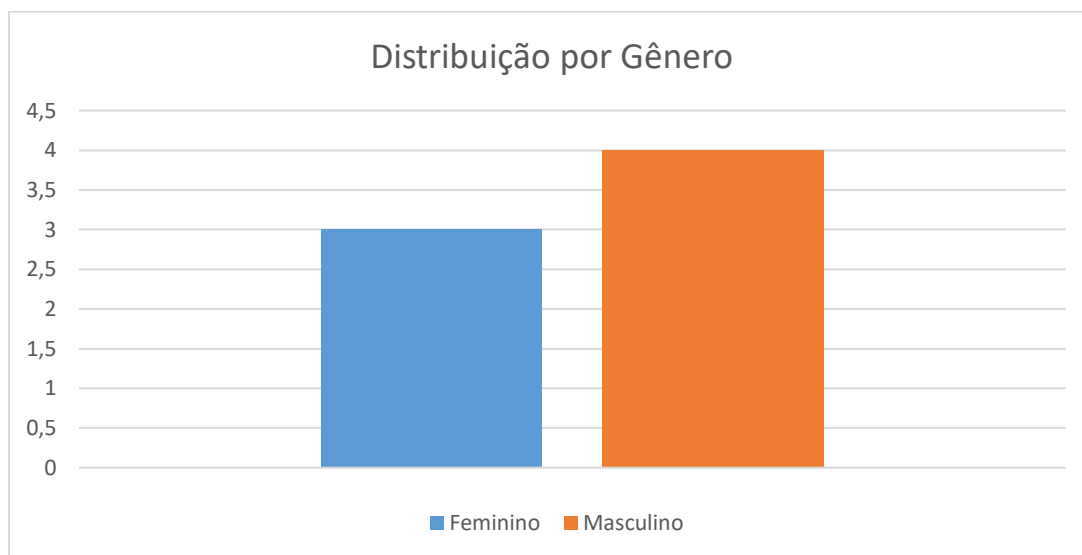


Gráfico 4. Distribuição dos óbitos por gênero.

Quanto às distribuições de óbitos por setor, foram identificados no período 3 (42,8%) na UTI Adulto, 2 (28,5%) nas Enfermarias e 2 (28,5%) na UTI Neonatal, conforme demonstra o Gráfico 5.

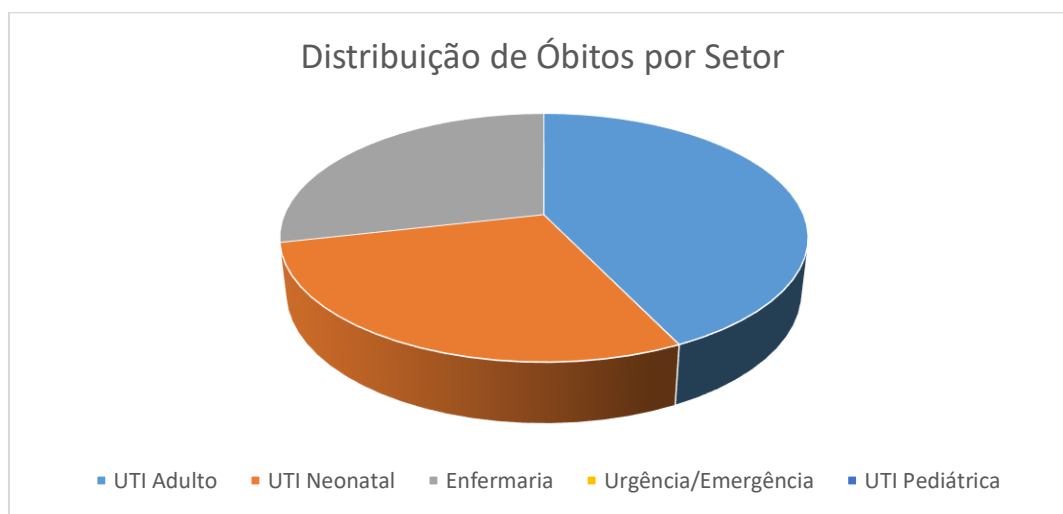


Gráfico 5. Distribuição de Óbitos por Setor

Comissão de Revisão de Óbitos			
Tipo do Documento:	FORMULÁRIO	Página 7 de 7	
Título do Documento:	Relatório Mensal de Óbitos	Emissão: 11/09/2025	Mês de Referência: Agosto/2025

A taxa de Mortalidade Institucional no período foi 1,93%, sendo 7 óbitos institucionais em 362 saídas hospitalares. Foram realizados 401 procedimentos cirúrgicos, sendo 205 (51,2%) cirurgias urgência/emergência e 196 (48,8%) cirurgias eletivas, conforme o gráfico 6.

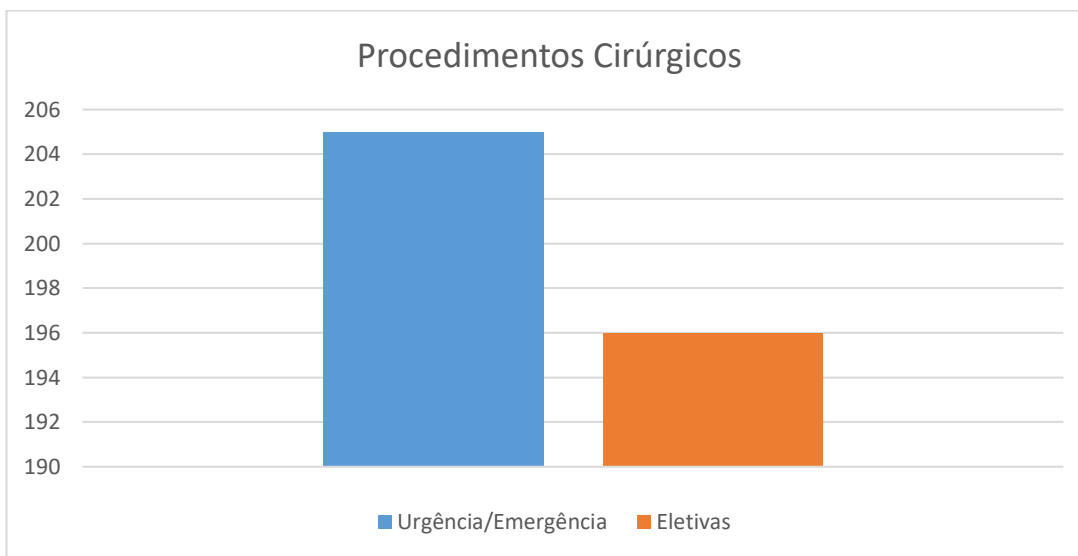



Gráfico 6. Classificação quanto aos procedimentos cirúrgicos realizados.

No mês em questão a taxa de Mortalidade Operatória foi de 0,24% (1 óbito de paciente cirúrgico).

RESUMO

No mês de agosto, o Hospital Regional Público do Marajó registrou 7 óbitos, todos foram analisados pela comissão de revisão de óbitos. Dos óbitos registrados, todos são classificados como institucionais. A taxa de mortalidade institucional ficou em 1,93% e a taxa de mortalidade operatória foi de 0,24% - com 1 (um) óbito cirúrgico ocorrido.

Seguimos com a programação para implantação de Comissão de Cuidados Paliativos, programada para o mês de setembro, em conjunto com a Supervisão de Enfermagem dos Ambientes Abertos.


Dr. Marcello José Ferreira Silva
CRM-PA 15310
Presidente da CRO do HRPM

ATA DE REUNIÃO – Núcleo de Qualidade e Segurança do Paciente

Tipo do Documento:	ATA de Reunião	MOD.HRPM.NQSP.012 Página 1 de 3	
Título do Documento:	Comissão de Revisão de Óbitos Nº 166	Emissão: 30/9/2024	Próxima Revisão: 30/9/2026
		Versão: 005	

Objetivo:	Análise de Óbitos Ocorridos no HRPM	Data / Horário: 11/09/2025, 10h às 10h 30
Elaboração:	Marcello José Ferreira Silva	Local: Sala de Reunião

1. Relação dos membros participantes (nome, função e setor que representa);

Membro	Função	Setor
Dr. Marcello Ferreira	Presidente	Diretor Técnico Médico
Higor Tostes	Membro	Enfermeiro SCIH
Rarison Patrick Nunes	Membro	Supervisor de Fisioterapia
Josiane Corrêa	Membro	Supervisor de Enfermagem
Maria Iza Demes	Convidado	Enfermeira NQSP
Rafaela C. Valente	Convidado	Gerente Assistencial
Jader Aguiar Corrêa	Membro	Supervisor UTIs

2. Ausentes (s):

3. Desenvolvimento:

Pendências:

3.1 Monitorar as ações abertas nos óbitos analisados através do protocolo de Londres:

A enfermeira da qualidade apresenta o status das ações que estão sendo acompanhadas pelo NQSP após análise dos casos de óbitos ocorridos em agosto.

O que fazer?	Quem?	Quando?	status
Implantação do Protocolo de Palição	DT	Setembro 2025	Em seguimento

Pautas:

3.2 Resumo das informações de óbitos:

No mês de agosto, o Hospital Regional Público do Marajó registrou 7 óbitos e 4 natimortos, que foram todos revisados e analisados por esta comissão, sendo identificados:

3.2.1. Classificação dos óbitos

Nenhum óbito hospitalar;

7 (100%) de óbitos institucionais.

VERSÃO	DATA	DESCRIÇÃO DA ALTERAÇÃO
005	30/9/2024	Atualizado padrão de documento conforme identidade visual da unidade

ATA DE REUNIÃO – Núcleo de Qualidade e Segurança do Paciente

Tipo do Documento:	ATA de Reunião	MOD.HRPM.NQSP.012 Página 2 de 3	
Título do Documento:	Comissão de Revisão de Óbitos Nº 166	Emissão: 30/9/2024	Próxima Revisão:
		Versão: 005	30/9/2026

3.2.2. Taxa de Mortalidade Institucional no período ficou em 1,93%:

7 óbitos institucionais;
362 saídas hospitalares.

3.2.3. Classificação dos óbitos conforme Protocolo de Londres:

5 óbitos esperados;
2 óbitos a esclarecer.

3.2.4. Estatística Cirúrgica:

401 procedimentos cirúrgicos realizados:
196 (48,8%) de cirurgias eletivas;
205 (51,2%) de cirurgias de urgências/emergência.

3.2.5. Distribuição de óbitos por setor:

3 (42,8%) na UTI Adulto;
2 (28,5%) na UTI Neonatal;
2 (28,5%) na Enfermaria.

3.2.6. Distribuição por gêneros dos óbitos:

3 (42,8%) do sexo feminino;
4 (57,2%) do sexo masculino.

3.2.7. Taxa de Mortalidade Operatória no período ficou em 0,24%.

3.4 Óbitos analisados pela ferramenta do protocolo de Londres.

Os 7 óbitos ocorridos foram analisados com auxílio da ferramenta FO.HRPM.CRO.002 – Folha de Revisão de Óbitos, pela comissão de revisão de óbitos e pela equipe multiprofissional convidada. Na análise do mês, houve 2 óbitos a esclarecer que resultou na abertura de Protocolos de Londres, dos quais foi definido como plano ação a implantação da “Linha de Cuidados do Idoso que Cai” e novos treinamentos de RCP com as equipes dos ambientes não críticos.

3.5 Análise de óbito semanal

Avaliação de desempenho do Time de Resposta Rápida no Hospital Regional Público do Marajó.

3.6 Comitê Corporativo de Óbito

Não houve reunião no período.

VERSÃO	DATA	DESCRIÇÃO DA ALTERAÇÃO
005	30/9/2024	Atualizado padrão de documento conforme identidade visual da unidade

ATA DE REUNIÃO – Núcleo de Qualidade e Segurança do Paciente

Tipo do Documento:	ATA de Reunião	MOD.HRPM.NQSP.012 Página 3 de 3	
Título do Documento:	Comissão de Revisão de Óbitos Nº 166	Emissão: 30/9/2024	Próxima Revisão:
		Versão: 005	30/9/2026

3.7 Notificações de Óbitos Obrigatórios

4 natimortos, 2 óbitos neonatais, 0 óbito infantil, 1 óbito cirúrgico, 0 óbito materno e 1 óbito de mulher idade fértil. Foi definido em conjunto com a Comissão e Revisão de Óbito e a Gerencia assistencial que os óbitos obrigatórios de notificação terão análise e notificações realizadas pelos membros da CRO.

1. Ações Previstas

O Que?	Quem?	Quando?	Status
Treinamento ao Corpo Clínico sobre o Plano Terapêutico	DT	Setembro 2025	Em seguimento
Implantação da Linha de Cuidados do Idoso que Cai	DT	Outubro 2025	Em seguimento

VERSÃO	DATA	DESCRIÇÃO DA ALTERAÇÃO
005	30/9/2024	Atualizado padrão de documento conforme identidade visual da unidade

Núcleo de Educação Permanente - NEP

Tipo do Documento:	FORMULÁRIO	FO.HRPM.NEP.001	Página 1/1
Nome do Documento:	Lista de Presença	Emissão: 9/9/2024	Próxima Revisão: 9/9/2026
		Versão: 006	

Nome do Evento: Comissão de Revisão de Óbitos

Facilitador: _____ Empresa/Consultoria: INDSH/HRPM

Qualificação do Facilitador: _____ Responsável pelo Evento: _____

Data: 12/09/2025 Horário/Início: 14h30 Término: 17h00 C. Horária Total: _____

Setor: _____ Diretoria/Gerência: _____ Local: Sala de Reunião

Tipo: Reunião () Treinamento () Curso () Palestra () Outros - Especificar: _____

Matricula	Nome	Assinatura	Setor	Função
✓ 1 949	Maria Inês Gomes Gonçalves		NASP	Enf.
✓ 2	Marcelle dos Santos		DT	DT
✓ 3 416	Regina dos Santos		SCIM	Enfermeiro
✓ 4 745	Hegla Guimarães		CCO/CME	SUPERV.
✓ 5 286	Deise Miranda		CME	Enfermeira
✓ 6 789	Zader Aguiar Corrêa		amb. fech.	amb. fech.
✓ 7 668	Josiane de Siqueira		Amb. 105	S
✓ 8 1139	Silvia Campos de Lencastre		Sub. Amb.	Secret.
✓ 9 992	Marcileia de S. Araújo		NIRI U.E	Supervisora
✓ 10	Rosângela Patric de Almeida		FISIOTERAPIA	COORD.
11				
12				
13				
14				
15				
16				
17				
18				
19				
20				
21				
22				
23				
24				
25				

Total de Participantes: _____

Assinatura do Facilitador: _____ Responsável Pelo Evento: _____

HOSPITAL REGIONAL PÚBLICO DO MARAJÓ

COMISSÃO DE PADRONIZAÇÃO, FARMÁCIA E TERAPÊUTICA - CPFT

AGOSTO/2025

End. avenida Rio Branco, n.º 1.266, Centro, Breves/PA. Tel.: (91) 3783-2140 / 3783-2127
e-mail: secretaria.hrm@indsh.org.br

GESTÃO DA QUALIDADE

Tipo do Documento:	ATA de Reunião Ordinária	MOD.HRPM.NQSP.012 Página 1 de 2	
Título do Documento:	Comissão de Padronização, Farmácia e Terapêutica – CPFT Nº 122	Emissão: 29/9/2024	Próxima Revisão: 30/9/2026
		Versão:005	

Objetivo:	Promover o uso seguro e racional de medicamentos.	Data/Horário: 11/09/2025 11h às 12h
Elaboração:	CPFT	Local: Sala de reunião

1. Relação dos membros participantes (nome, função e setor que representa):

Membro	Função	Setor
Joseane da Silva Correia	Supervisora de Enf. (membro)	Hemodiálise
Maria Iza Demes Gonçalves	Enfermeira da Qualidade (membro)	NQSP
Silas Campos	Supervisora de Enf. (membro)	Ambientes Abertos
Hegla R. C. Guimarães	Supervisor de Enfermagem (membro)	CCO
Samara Graziela G. da Silva	Farmacêutica RT (Presidente)	Farmácia
Deise Miranda	Enfermeira CME	CME
Edson de Oliveira Silva	Compras	Almoxarifado
Jader Aguiar Corrêa	Supervisor de Enf. (membro)	Ambientes fechados
Higor Jose de O. Tostes	Enfermeiro do S.C.I.H (membro)	S.C.I.H
Marcello Silva	Diretor Técnico	Médico

Ausentes (s):

Marcello Silva	Diretor Técnico	Médico
Danyele Corina G B Ferreira	Farmacêutica (vice-presidente)	Farmácia
Harison Patrcik	Fisioterapeuta	Fisioterapia
Sabrina Costa	Enfermeira	Hemodiálise

1. Desenvolvimento (assuntos abordados):

1.1- Pautas:

✓ **Desligamento de membro;**

A reunião iniciou com farmacêutica Samara (presidente) informando o desligamento do coordenador administrativo Edilto, pois o mesmo não faz mais parte do quadro de funcionários do hospital. Até o momento não temos nenhum substituto para o ocupar seu lugar.

✓ **Entrega da maleta de maleta de analgesia para U/E;**

Foi entregue maleta de analgesia para o setor de Urgência e Emergência de acordo com os medicamentos que foram solicitados. Foi repassado para a coordenadora do setor como vai ocorrer a reposição dos medicamentos, onde será realizado duas vezes ao dia, enfermeira coordenadora ficou

GESTÃO DA QUALIDADE

Tipo do Documento:	ATA de Reunião Ordinária	MOD.HRPM.NQSP.012 Página 2 de 2	
Título do Documento:	Comissão de Padronização, Farmácia e Terapêutica – CPFT Nº 122	Emissão: 29/9/2024	Próxima Revisão: 30/9/2026
		Versão:005	

responsável do treinamento com a equipe de enfermagem.

✓ **Valores de Sugamadex;**

Dr. Marcello solicitou valores do medicamento Sugamadex, pois era uma solicitação da equipe de anestesista do hospital para a possível padronização do medicamento. Edson (compras) informou que solicitou cotação e que o valor mais em conta do medicamento é R\$38,00 a ampola, Dr. Marcello informou que irá conversar com o coordenador da equipe de anestesista para alinhar melhor a real necessidade e na próxima reunião dará um feedback sobre a padronização.

✓ **Despadronização de medicamentos;**

Foram apresentados em reunião 4 medicamentos para possível despadronização do hospital, pois são medicamentos que estão sem rotatividade, sendo eles: Isoxsuprina 10mg, Dinitrato de Isossorbida 5mg SL, Atracúrio 50mg e Sulfato de Bário 150ml. Dr. Marcello irá verificar com as respectivas especialidades sobre os medicamentos e dará uma resposta na próxima reunião.

✓ **Solicitação de Pincel para quadro branco;**

Enfermeiro Silas solicitou pincel para quadro branco na cor vermelha para sinalização de pacientes intermediários, pois hoje os únicos pincéis que são padronizados no hospital são as cores azul e preta. A padronização foi aceita pela equipe e será encaminhada para o setor de compras.

1.2 – Pendências:

- ✓ Possível padronização de Sugamadex;
- ✓ Despadronização de medicamentos;

2. RAM/Tecnovigilância

Nesta competência não houve incidência de RAM e Tecnovigilância

3. Ações Previstas

O Que?	Quem?	Quando?	Status

VERSÃO	DATA	DESCRIÇÃO DA ALTERAÇÃO
005	30/9/2024	Atualizado padrão de documento.

Núcleo de Educação Permanente - NEP			
Tipo do Documento:	FORMULÁRIO	FO.HRPM.NEP.001	Página 1/1
Nome do Documento:	Lista de Presença	Emissão: 9/9/2024	Próxima Revisão: 9/9/2026
		Versão: 006	

Nome do Evento: <u>Reunião CFT</u>			
Facilitador: <u>Samara Silva</u>		Empresa/Consultoria:	
Qualificação do Facilitador:		Responsável pelo Evento:	
Data:	Horário/Início: <u>11:00</u>	Término: <u>12:00</u>	C. Horária Total:
Sector:	Diretoria/Gerência:	Local:	
Tipo: <input checked="" type="checkbox"/> Reunião () Treinamento () Curso () Palestra () Outros - Especificar:			

Matricula	Nome	Assinatura	Sector	Função
1	<u>Regor Azeites</u>	<u>[Assinatura]</u>	<u>SC14</u>	<u>Enfermeiro</u>
2	<u>pedro de silo caros</u>	<u>[Assinatura]</u>	<u>Amb/1422</u>	<u>sup.</u>
3	<u>Jader Aguiar Corrêa</u>	<u>[Assinatura]</u>	<u>amb. Jech</u>	<u>superkizer</u>
4	<u>Silen Lemos</u>	<u>[Assinatura]</u>	<u>Amb A2</u>	<u>SUS</u>
5	<u>Samara Silva</u>	<u>[Assinatura]</u>	<u>Farmácia</u>	<u>farmacêutica RT</u>
6	<u>Edna de O. Silva</u>	<u>[Assinatura]</u>	<u>Compres</u>	<u>Administrador</u>
7	<u>Deise Mizando</u>	<u>[Assinatura]</u>	<u>CME</u>	<u>Enfermeira</u>
8	<u>Morcello Fumo</u>	<u>[Assinatura]</u>	<u>DT</u>	<u>DT</u>
9	<u>Maria Izabel Gonçalves</u>	<u>[Assinatura]</u>	<u>NGSP</u>	<u>adm.</u>
10	<u>Regia Guimarães</u>	<u>[Assinatura]</u>	<u>CCOLCME</u>	<u>SUPERV</u>
11				
12				
13				
14				
15				
16				
17				
18				
19				
20				
21				
22				
23				
24				
25				

Total de Participantes: 10

Assinatura do Facilitador: Samara Graziela Guimarães da Silva
Farmacêutica RT-CRF/PA 6459
Hospital Regional Público do Marajó

Responsável Pelo Evento: _____

HOSPITAL REGIONAL PÚBLICO DO MARAJÓ

ATA DA COMISSÃO INTERNA DE PREVENÇÃO DE ACIDENTES E ASSÉDIO - CIPAA

AGOSTO/2025

End. avenida Rio Branco, n.º 1.266, Centro, Breves/PA. Tel.: (91) 3783-2140 / 3783-2127
e-mail: secretaria.hrm@indsh.org.br

ATA DE REUNIÃO – Núcleo de Qualidade e Segurança do Paciente

Tipo do Documento:	ATA de Reunião Ordinária	MOD.HRPM.NQSP.012 Página 1 de 3	
Título do Documento:	Comissão Interna de Prevenção de Acidentes e Assédio– nº 106	Emissão: 30/9/2024	Próxima Revisão: 30/10/2025
		Versão:005	

Objetivo:	Discutir os temas pertinentes às ações e planejamentos da CIPA.	Data/Horário: 19/08/2025 16h30h às 17h30
Elaboração:	Nirlene dos Santos Dias	Local: Sala de Reunião

1. Relação dos membros participantes (nome, função e setor que representa):

Membros	Função	Setor
Danielle Barbosa dos Santos	Líder do SAU	Membro Suplente
Rosângela Gonçalves	Supervisora NEP e RH	Membro Titular
Edson Silva	Almoxarife	Membro Titular
Manoel Raimundo Souza	Serviços Gerais	Vice-Presidente
Adriana Moraes	Téc. Segurança do Trabalho	Membro Suplente
Jardel Rodrigues	Auxiliar de Lavanderia	Membro Titular
Nirlene Dias	Auxiliar Administrativo	2ª Secretaria
Renato Pantoja	Auxiliar Administrativo	Membro Suplente
Alcinete Fernandes	Copeira	Membro Suplente
Samuel Cardoso	Tec. Segurança do Trabalho Jr.	Membro Suplente
Leandro Almeida	Office-boy	Membro Titular

Ausentes (s):

Anderson Pacine Sodré	Técnico de Enfermagem	Membro Titular
Leydy Ellen Teixeira	Enfermeira	Membro Suplente - Férias
Deise Miranda	Enfermeira	Membro titular
Taynan Lopes	Assistente Administrativo I	Presidente
Vinicius Vanzeler	Psicólogo	1ª Secretario - Férias
Jader Aguiar Correa	Supervisor UTI's	Membro Titular

✓ **Desenvolvimento (assuntos abordados):**

2.1 Pendências:

✓ **Construção do Mapa de Risco:**

Adriana informou que já foram encaminhados para a diretoria os documentos que precisam ser atualizados e prosseguir com a demanda. Ação segue em andamento.

✓ **Substituição da película do vidro da recepção da triagem e da portaria:**

Adriana informou que já informou o setor responsável para que verificassem junto ao setor de logística sobre o andamento do processo, se precisaria ser iniciado novamente. Edson informou que havia sido realizado um orçamento para essa demanda.

✓ **Estrutura da Oficina do setor de manutenção e do telhado da horta:**

ATA DE REUNIÃO – Núcleo de Qualidade e Segurança do Paciente

Tipo do Documento:	ATA de Reunião Ordinária	MOD.HRPM.NQSP.012 Página 2 de 3	
Título do Documento:	Comissão Interna de Prevenção de Acidentes e Assédio– nº 106	Emissão: 30/9/2024	Próxima Revisão: 30/10/2025
		Versão:005	

Adriana informou que fez o envio de e-mail para a coordenação do setor de logística questionando sobre o andamento desse processo. Taynan ficou responsável que iria verificar com o setor de logística sobre as demandas que necessitam de cotações novas.

✓ **Cadeiras utilizadas pelos colaboradores em geral:**

Adriana informou que a SESPÁ solicitou para a Diretoria Executiva do hospital um relatório fotográfico das condições das cadeiras que estão sendo utilizadas pelos colaboradores, o relatório foi produzido pelo SESMT e encaminhado para a diretoria, para que pudessem encaminhar a SESPÁ

✓ **Piso do refeitório.**

Adriana informou que a demanda teve uma orientação de um engenheiro, mas não se sabe se foi realizada a cotação. Taynan iria verificar junto ao setor de logística e já possui uma cotação, a qual a comissão irá repassar para a diretoria executiva.

✓ **Arquivos do SAME.**

Adriana informou que já comunicou a colaboradora responsável pelo setor de solicitação que será necessário refazer a solicitação já atualizando para o ano de 2025. Taynan informou que iria verificar com a logística qual o andamento dessa demanda, pois, a diretoria havia sugerido que fossem prateleiras de ferro para ter mais resistências e durabilidade.

✓ **Dores articulares nos colaboradores do CME na produção das bolinhas de algodão:**

Edson informou que recebeu a nova solicitação sobre essa demanda e iniciou a cotação, mas são poucos fornecedores desse produto e isso acaba dificultando o processo de compra, pois, um dos fornecedores encontrados teria informado a quantidade e seria uma produção abaixo do que o hospital precisa mensalmente no setor de hemodiálise.

✓ **Motos estacionadas de forma irregular no estacionamento e em áreas fora do estacionamento:**

Comissão ficou responsável por procurar internamente diretrizes que citem sobre quais as maneiras adequadas de estacionar e de usar o estacionamento da unidade, sendo essas normas do HRPM ou do INDSH, pois, alguns colaboradores questionaram sobre as motos estacionadas de forma irregular causando assim riscos para os demais.

2.2 Pautas:

Foi iniciada a reunião com a leitura da ATA do mês anterior e dessa forma iniciou-se os apontamentos.

✓ **Ação realizada em Agosto.**

Foram realizadas os 2 dias de ações referente ao **Agosto Lilás** onde ocorreram palestra sobre a importância da conscientização sobre todas as formas de violência contra a mulher e opções de apoio legal, combate à violência à mulher sendo realizada nos dias 13 e 14 agosto/2025, contemplando os colaboradores de todos os setores. Nessa palestra foi convidada a 2ª Tenente da PM Sra. Adriane Costa.

VERSÃO	DATA	DESCRIÇÃO DA ALTERAÇÃO
005	30/9/2024	Atualizado padrão de documento.

ATA DE REUNIÃO – Núcleo de Qualidade e Segurança do Paciente

Tipo do Documento:	ATA de Reunião Ordinária	MOD.HRPM.NQSP.012 Página 3 de 3	
Título do Documento:	Comissão Interna de Prevenção de Acidentes e Assédio– nº 106	Emissão: 30/9/2024	Próxima Revisão: 30/10/2025
		Versão:005	

✓ **Organizar cronograma de ações:**

Ficou marcado para o dia 21/8/2025 a ação de **Combate ao Fumo**, onde a comissão definiu que precisariam organizar evento no dia com balões e posts que seriam entregues aos ouvintes. Evento ficou pendente de realização até a data da reunião.

✓ **Setembro Amarelo**

A comissão ficou responsável de junto com a Comissão do Grupo de Trabalho e Humanização – GTH, de realizarem o evento do **Setembro Amarelo**, o qual o GTH iria repassar qual a ação que seria realizada e o que precisaria de matérias e ajuda.

✓ **Nº de acidentes no mês**

Ocorreu o total de 1 acidente no mês.

2. Ações Previstas

O Que?	Quem?	Quando?	Status
Construção do Mapa de Risco.	SESMT/CIPA	A definir	Em andamento
Substituição da película do vidro da recepção da triagem e portaria.	Todos	A definir	
Estrutura da Oficina do setor de manutenção e do telhado da horta.	Taynan	A definir	
Cadeiras utilizadas pelos colaboradores em geral	Adriana	A definir	Em andamento
Piso do refeitório.	Taynan	A definir	
Arquivos do SAME.	Taynan	A definir	
Dores articulares nos colaboradores do CME na produção das bolinhas de algodão.	Edson	A definir	andamento
Goteiras no telhado dos corredores e hall das clínicas.	Taynan	A definir	

Nomes/Assinaturas: Lista de presença anexa.

* Caso não seja feito assinaturas neste documento anexar “Lista de Presença” com assinaturas dos participantes.

Núcleo de Educação Permanente - NEP

Tipo do Documento:	FORMULÁRIO	FO.HRPM.NEP.001	Página 1/1
Nome do Documento:	Lista de Presença	Emissão: 9/9/2024	Próxima Revisão: 9/9/2026
		Versão: 006	

Nome do Evento: Reunião da CIPA

Facilitador: _____ Empresa/Consultoria: _____

Qualificação do Facilitador: _____ Responsável pelo Evento: _____

Data: 19/8/2025 Horário/Início: _____ Término: _____ C. Horária Total: _____

Sector: _____ Diretoria/Gerência: _____ Local: _____

Tipo: Reunião () Treinamento () Curso () Palestra () Outros - Especificar: _____

Matrícula	Nome	Assinatura	Sector	Função
1	598	Alinete Barbosa Fernandes	S.O.D	Capelão
2	1059	Samuel de Carvalho Cardoso	SOSMT	TST Jr.
3	1076	Donato Montoso Br. Vallenti	S.A.U.	Aux. Adm.
4	538	Edna de D. Silva	Compras	Assessoria
5	155	Rosângela Gonçalves	NEP	Superu.
6	1099	Juliane dos Santos Dias	Contratos	Aux. Adm.
7	979	ADRIANA MORAIS	GESMT	T. GEGER.
8	761	Danielle Barbosa dos Santos	S.A.U.	Coíder
9	972	Luomira Augusta B. de Almeida	ISEC	Ofic. Adm.
10	1011	Monel R.S. de Souza	SHG	ASG
11	934	Jordel Dos Santos Profuniz	SPR	Atendimento
12				
13				
14				
15				
16				
17				
18				
19				
20				
21				
22				
23				
24				
25				

Total de Participantes: _____

Assinatura do Facilitador: _____ Responsável Pelo Evento: _____

HOSPITAL REGIONAL PÚBLICO DO MARAJÓ

ATA DA COMISSÃO DO PROGRAMA DE GERENCIAMENTO DE RESÍDUOS DE SERVIÇOS DE SAÚDE - PGRSS

AGOSTO/2025

End. avenida Rio Branco, n.º 1.266, Centro, Breves/PA. Tel.: (91) 3783-2140 / 3783-2127
e-mail: secretaria.hrm@indsh.org.br

GESTÃO DA QUALIDADE

Tipo do Documento:	ATA de Reunião Ordinária	MOD.HRPM.NQSP.012 Página 1 de 2	
Título do Documento:	Plano de Gerenciamento de Resíduos de Serviço de Saúde – PGRSS N°107	Emissão: 30/9/2024	Próxima Revisão: 30/9/2026
		Versão:005	

Objetivo:	Análise crítica do indicador de resíduos produzidos no mês KG	Data/Horário: 21/8/2025 11h às 12h
Elaboração:	PGRSS	Local: SALA NQSP

1. Relação dos membros participantes (nome, função e setor que representa):

Membro	Função	Setor
Edilto B. Franco	Presidente	Logística
Elton C. das Neves	1º Secretário	SHL
Adriana da S. Soares	Membro	SESMT
Deise Patrícia F. Miranda	Membro - RT	CME
Hegla Raimunda C. Guimarães	Membro	CCO
Higor Jose de O. Tostes	Membro	S.C.I.H
Jader Aguiar Correa	Membro	Ambientes fechados
Ruana Hanna R.S. Lopes	Membro	Ambientes abertos
Samara G. G. da Silva	Membro	Farmácia - RT

2. Ausentes (s):

Rafaela C. Valente	Vice-presidente	Gerência Assistencial
Renata H. F. Neves	Membro	Nutricionista RT
Joseane da Silva Correia	Membro	Hemodiálise
Manoel S. Neto	Membro	Laboratório – Demanda externa

Desenvolvimento:

Pendências:

VERSÃO	DATA	DESCRIÇÃO DA ALTERAÇÃO
005	30/9/2024	Atualizado padrão de documento.

GESTÃO DA QUALIDADE

Tipo do Documento:	ATA de Reunião Ordinária	MOD.HRPM.NQSP.012 Página 2 de 2	
Título do Documento:	Plano de Gerenciamento de Resíduos de Serviço de Saúde – PGRSS N°107	Emissão: 30/9/2024	Próxima Revisão: 30/9/2026
		Versão:005	

Pauta:

- Análise Crítica do Indicador de Resíduos Produzidos no Mês KG:** O secretário da comissão realizou a apresentação do resultado quantitativo de resíduos produzidos, sendo verificado que no mês de julho 2025, em toda a unidade hospitalar foi produzido um total de 8.514,66, dividido nas seguintes categorias:

RESÍDUOS - KG														
INFECTANTES / kg	jan/25	fev/25	mar/25	abr/25	mai/25	jun/25	jul/25	ago/25	set/25	out/25	nov/25	dez/25	TOTAL	média/mês
Biológico	2.003,00	1.826,73	1.834,11	1.984,04	1.942,85	1.683,01	2.030,89						13.304,43	1.900,63
Medicamentos	-	12,75	-	24,10	-	14,65	4,70						56,20	8,03
Mercurio	-	-	-	-	-	-	-						-	-
Outro	-	-	-	-	-	-	-						-	-
Peça Anatômica	51,55	27,55	28,20	29,40	30,75	25,63	32,25						225,33	32,19
Perfurocortante	273,30	281,20	288,55	258,30	285,45	227,25	307,73						1.921,78	274,54
Quimico	3,20	-	4,00	-	3,95	-	5,05						16,20	2,37
Sub-total 1	2.331,05	2.148,23	2.154,86	2.295,84	2.263,00	1.950,54	2.380,42						15.523,94	1.293,66
NÃO infectantes / kg	jan/25	fev/25	mar/25	abr/25	mai/25	jun/25	jul/25	ago/25	set/25	out/25	nov/25	dez/25	TOTAL	média/mês
Comum	4.889,49	4.705,00	4.801,82	4.339,46	4.377,73	4.361,43	4.838,55						32.313,48	4.616,21
Orgânico (Horta)	490,97	404,98	441,20	487,67	463,72	286,10	474,59						3.049,23	435,60
Orgânico (Lixo)	621,25	613,05	601,85	643,80	532,50	644,93	821,10						4.478,48	639,78
Recicável	-	-	-	-	-	-	-						-	-
Sub-total 2	6.001,71	5.723,03	5.844,87	5.470,93	5.373,95	5.292,46	6.134,24						39.841,19	3.320,10
Total Geral	8.332,76	7.871,26	7.999,73	7.766,77	7.636,95	7.243,00	8.514,66						79.682,30	4.813,76
Empresa coleta Resíduos Hosp.	jan/25	fev/25	mar/25	abr/25	mai/25	jun/25	jul/25	ago/25	set/25	out/25	nov/25	dez/25	TOTAL	média/mês
vr kilo contratado	R\$ 9,00	R\$ 9,00	R\$ 9,00	R\$ 9,00	R\$ 9,00	R\$ 9,00	R\$ 9,00	R\$ 9,00	R\$ 9,00	R\$ 9,00	R\$ 9,00	R\$ 9,00	R\$ 10,00	R\$ 9,00
total kilos coletado/mês	3.013	2.151,05	1450,44	3.146,20	2.324,17	2.621,90	2.697,25						17.404,01	2.486,29
vr total NF	R\$ 27.117,00	R\$ 19.369,45	R\$ 13.053,36	R\$ 28.375,80	R\$ 20.317,53	R\$ 23.597,10	R\$ 24.275,25						R\$ 17.414,01	R\$ 13.053,01
Dif. produzido e coletado - Kg	681,95	2,82	- 704,42	850,36	61,17	671,36	316,83							
Resíduo kg a coletar - acumulado	0	684,77	- 701,60	145,94	911,53	732,53	989,19	- 316,83						

Durante a análise observou-se que o indicador está acima da meta de 8.000 kg. Em comparação ao mês anterior, houve um aumento na produção nos resíduo na unidade, sendo o resíduo comum e o lixo infectante os principais responsáveis por esse indicativo.

3. Ações Previstas

O Que?	Quem?	Quando?	Status

VERSÃO	DATA	DESCRIÇÃO DA ALTERAÇÃO
005	30/9/2024	Atualizado padrão de documento.

Núcleo de Educação Permanente - NEP			
Tipo do Documento:	FORMULÁRIO	FO.HRPM.NEP.001	Página 1/1
Nome do Documento:	Lista de Presença	Emissão: 9/9/2024	Próxima Revisão:
		Versão: 006	9/9/2026

Nome do Evento: Reuniões do PGRSS

Facilitador: _____ Empresa/Consultoria: _____

Qualificação do Facilitador: _____ Responsável pelo Evento: _____

Data: _____ Horário/Início: 11h Término: 12h C. Horária Total: _____

Sector: _____ Diretoria/Gerência: _____ Local: NASP

Tipo: Reunião () Treinamento () Curso () Palestra () Outros - Especificar: _____

Matricula	Nome	Assinatura	Setor	Função
1	814 Altan C das Neves		S.H.L	adm Admiss
2	1068 Samara Brazila G. da Silva		Farmácia	farmacêutico RT
3	789 Jader Pguide Corio		amb. ped.	Supervisor
4	979 Adriana Moraes		GEHOT	S. SEGURAN, O
5	286 Deise Miranda		COM	Enfermeira
6	745 Helena Guimarães		CCO	SUPERV
7	692 Ryane Flávia Sales		amb. Adm	Supn.
8	436 Hugo Sales		SCIA	Superintendente
9	977 Edilte B. Trancoso		Adm.	Coord
10				
11				
12				
13				
14				
15				
16				
17				
18				
19				
20				
21				
22				
23				
24				
25				

Total de Participantes: 9

Assinatura do Facilitador: Altan C. das Neves Responsável Pelo Evento: _____

HOSPITAL REGIONAL PÚBLICO DO MARAJÓ

ANEXO – RELATÓRIOS E ATAS NÃO OBRIGATÓRIOS

- Relatório detalhado de Sugestões e Elogios (SAU);
- Relatório de Atividades do Núcleo de Educação Permanente (NEP);
- Relatório do Recursos Humanos (RH);
- Ata do Grupo de Trabalho de Humanização (GTH);
- Ata da Comissão do Núcleo de Segurança do Paciente (NSP);
- Ata da Comissão Equipe Multidisciplinar de Terapia Nutricional (EMTN);
- Ata do Comitê Transfusional;
- Ata da Comissão de Sustentabilidade.

AGOSTO/2025

End. avenida Rio Branco, n.º 1.266, Centro, Breves/PA. Tel.: (91) 3783-2140 / 3783-2127
e-mail: secretaria.hrm@indsh.org.br

HOSPITAL REGIONAL PÚBLICO DO MARAJÓ

RELATÓRIO DETALHADO DE SUGESTÕES E ELOGIOS – S.A.U

AGOSTO/2025

End. avenida Rio Branco, n.º 1.266, Centro, Breves/PA. Tel.: (91) 3783-2140 / 3783-2127
e-mail: secretaria.hrm@indsh.org.br

SERVIÇO DE ATENDIMENTO AO USUÁRIO – (S.A.U.)

Tipo do Documento:	RELATÓRIO MENSAL	Página 1 de 22	
Título do Documento:	Relatório de Elogios e Sugestões	Data: 8/9/2025	Mês de Referência: agosto/2025

REGISTRO DE ATENDIMENTO (ELOGIOS) AGOSTO/2025

SERVIÇO DE ATENDIMENTO AO USUÁRIO – (S.A.U.)

Tipo do Documento:	RELATÓRIO MENSAL	Página 2 de 22	
Título do Documento:	Relatório de Elogios e Sugestões	Data: 8/9/2025	Mês de Referência: agosto/2025

1 ELOGIOS DIRECIONADOS AO AMBULATÓRIO

	Usuário:	Setor:	Elogio:	Resposta
1	Taynah de Brito Rodrigues	Ambulatório (Ortopedia)	“Os profissionais são sempre bem atenciosos”.	-
2	Raimundo Everaldo P. Rodrigues	Ambulatório (Oftalmologia)	“Atendimento muito bom, clima agradável, eu gostei”.	-
3	Jesemiel Feitosa da Silva	Ambulatório (Ortopedia)	“Fomos muito bem atendido em todos os setores que passamos”.	-
4	Maria Gomes Valente	Ambulatório (Atendimento Psicologia)	“Muito bom o atendimento, me sinto muito bem quando estou em consulta com a psicóloga”.	-
5	Marlene Monteiro Nunes	Ambulatório (Mastologia)	“Eu sempre fui bem atendida, as pessoas são bem atenciosas”.	-
6	Maria Ambrósio Duarte Lacerda	Ambulatório (Mastologia)	“Sempre estamos sendo bem atendidas”.	-
7	Ana Cristina Nogueira Coimbra	Ambulatório (Atendimento Psicologia)	“Fui bem atendida na recepção pela atendente Erika, são bem atenciosas”.	-
8	Ramon Miranda	Ambulatório (Ortopedia)	“Quero deixar meu elogio para a equipe da urgência, pelo excelente atendimento ao meu pai, equipe do enfermeiro Manoel”.	-
9	Marcelo Ferreira	Ambulatório (Ortopedia)	“Fui muito bem atendido na recepção, os atendentes são bem atenciosos”.	-

2 ELOGIOS DIRECIONADOS AO SADT/LABORATÓRIO

	Usuário:	Setor:	Elogio:	Resposta
1	Josué Pereira Viana	SADT/Laboratório (Coleta de Sangue)	“Já fiz uma cirurgia aqui, e fui muito bem atendido, hoje estou retornando e o atendimento continua muito bom”.	-
2	Josiane Miranda Rodrigues	SADT/Laboratório (Coleta de Sangue)	“Durante eu vim aqui não tenho nada a reclamar,	-

SERVIÇO DE ATENDIMENTO AO USUÁRIO – (S.A.U.)

Tipo do Documento:	RELATÓRIO MENSAL	Página 3 de 22	
Título do Documento:	Relatório de Elogios e Sugestões	Data: 8/9/2025	Mês de Referência: agosto/2025

			sempre dou nota 10, excelente atendimento”.	
3	Adriele de Almeida	SADT/Laboratório (Ultrassonografia Geral)	“Estou sendo muito bem atendida, como todas as vezes que venho aqui”.	-
4	Nair Borges da Costa	SADT/Laboratório (Coleta de Sangue)	“Quero deixar registrado o excelente trabalho dos profissionais do laboratório que coletaram meus exames, super atenciosos, gentis e muito competentes, em nome da Kamilly uma das técnicas que me atendeu, agradeço de coração a toda a equipe do laboratório de Análises Clínicas”.	-
5	Maria Odineia Braga	SADT/Laboratório (Ultrassonografia Geral)	“Gosto muito do atendimento aqui do Regional”.	-
6	Angélica da Silva Praia	SADT/Laboratório (Coleta de Sangue)	“Hoje foram bem atenciosos comigo”.	-
7	Olena Ferreira de Oliveira	SADT/Laboratório (Ultrassonografia, Mamografia)	“Todas as vezes que venho sou muito bem atendida”.	-
8	Maria Albertina Sanches	SADT/Laboratório (Raio-X)	“Na portaria o atendimento foi excelente”.	-
9	Helena Farias Pontes	SADT/Laboratório (Coleta de Sangue)	“No laboratório as pessoas que atendem são excelentes, muito atenciosas e educadas”.	-
10	Maria Antônia Viana de Souza	SADT/Laboratório (Coleta de Sangue)	“Excelente atendimento do Felipe na recepção do laboratório”.	-
11	Danyeli Moreira da Silva	SADT/Laboratório (Endoscopia)	“Eu sempre venho aqui, e todas as vezes atendem bem, no geral eu gosto”.	-
12	Cleoci Barros Caldas	SADT/Laboratório (Coleta de Sangue, Raio-X)	“Todas as vezes que venho aqui sou bem atendida, são bem atenciosos com a gente, só tenho a agradecer”.	-

SERVIÇO DE ATENDIMENTO AO USUÁRIO – (S.A.U.)

Tipo do Documento:	RELATÓRIO MENSAL	Página 4 de 22	
Título do Documento:	Relatório de Elogios e Sugestões	Data: 8/9/2025	Mês de Referência: agosto/2025

3 ELOGIOS DIRECIONADOS AS ÁREAS DE INTERNAÇÃO

	Usuário:	Setor:	Elogio:	Resposta
1	Ana Paula Gama	Áreas de Internação (Clínica Médica)	“Quando escolhemos uma profissão como a enfermagem, significa que cuidar do amor da vida de alguém, o técnico em enfermagem Edil está fazendo esse ótimo papel, além de um excelente funcionário é um ser humano que tem empatia pelo próximo, meu muito obrigado”.	Supervisão Assistencial - “Gratos pelo elogio, a equipe assistencial agradece pelo elogio”.
2	Mariza Reis	Áreas de Internação (Ortopédica)	“Eu agradeço ao Edil e ao homem que traz a comida para os acompanhantes nos quartos e a mulher que traz comida para os pacientes, também não posso esquecer o Diogo, e também a Jéssica da cozinha, esses fazem um trabalho muito bom”.	Supervisão Assistencial - “Gratos pelo elogio, a equipe assistencial agradece pelo elogio”.
3	Josilene Marques	Áreas de Internação (Clínica Não Informada)	“Agradecer desde a portaria que foram excelentes, ao chegar na U/E os técnicos foram maravilhosos, Diego, Graça e Gustavo super atenciosos, as meninas do SND (Dona Net e Netinha) maravilhosas, nas clínicas Miciane, Vandí, Lorena, a enfermeira, muito atenciosas. Como acompanhante tudo estava ótimo, e em um momento delicado o apoio e atenção do hospital foi importante, pelos serviços prestados indiretamente agradecer ao CME e lavanderia pelos lençóis e materiais que usamos diariamente”.	Supervisão Assistencial - “Gratos pelo elogio, a equipe assistencial agradece pelo elogio”.
4	Maria Eulália dos Santos Quaresma	Áreas de Internação (Ortopédica)	“Estou sendo bem atendida, a todo momento estão me dando bastante assistência”.	Supervisão Assistencial - “Recebemos com gratidão o elogio. Será devidamente

SERVIÇO DE ATENDIMENTO AO USUÁRIO – (S.A.U.)

Tipo do Documento:	RELATÓRIO MENSAL	Página 5 de 22	
Título do Documento:	Relatório de Elogios e Sugestões	Data: 8/9/2025	Mês de Referência: agosto/2025

				compartilhado com os colaboradores, reconhecendo seu esforço e dedicação”.
5	Suelem de Oliveira Matos	Áreas de Internação (Cirúrgica)	“O atendimento está muito bom, o técnico em enfermagem Ronaldo é um excelente profissional, está cuidando muito bem de mim”.	Supervisão Assistencial - “Recebemos com gratidão o elogio. Será devidamente compartilhado com os colaboradores, reconhecendo seu esforço e dedicação”.
6	Natalina de Souza Barbosa	Áreas de Internação (Cirúrgica)	“Quanto ao atendimento dos técnicos em enfermagem e dos enfermeiros está tudo excelente”.	Supervisão Assistencial - “Recebemos com gratidão o elogio. Será devidamente compartilhado com os colaboradores, reconhecendo seu esforço e dedicação”.
7	Renan Sena de Souza	Áreas de Internação (Cirúrgica)	“Estou gostando muito do atendimento que não quero nem sair, a Vandi está me atendendo muito bem”.	Supervisão Assistencial - “Recebemos com gratidão o elogio. Será devidamente compartilhado com os colaboradores, reconhecendo seu esforço e dedicação”.
8	Jovelina da Silva Dias	Áreas de Internação (Ortopédica)	“Até o momento estou sendo bem atendida, minha cirurgia foi um sucesso”.	Supervisão Assistencial - “Recebemos com gratidão o elogio. Será devidamente compartilhado com os colaboradores, reconhecendo seu esforço e dedicação”.
9	Ludimila Darle Pacheco	Áreas de Internação (Pediátrica)	“Todos estão cuidando muito bem do meu filho, desde a UTI Neo, são pessoas maravilhosas”.	Supervisão Assistencial - “Recebemos com gratidão o elogio. Será devidamente compartilhado com os colaboradores, reconhecendo seu esforço e dedicação”.
10	Alessandra do Socorro Miranda da Silva	Áreas de Internação (Cirúrgica)	“Estão me atendendo bem, estou sendo bem medicada e bem cuidada, somente	Supervisão Assistencial - “Recebemos com gratidão o elogio. Será

SERVIÇO DE ATENDIMENTO AO USUÁRIO – (S.A.U.)

Tipo do Documento:	RELATÓRIO MENSAL	Página 6 de 22	
Título do Documento:	Relatório de Elogios e Sugestões	Data: 8/9/2025	Mês de Referência: agosto/2025

			gratidão por todo esse cuidado que estou recebendo da enfermagem”.	devidamente compartilhado com os colaboradores, reconhecendo seu esforço e dedicação”.
11	Marinilda Campos Ribeiro	Áreas de Internação (Pediátrica)	“O atendimento está muito bom, o técnico em enfermagem Ronaldo é um excelente profissional, está cuidando muito bem de mim”.	Supervisão Assistencial - “Recebemos com gratidão o elogio. Será devidamente compartilhado com os colaboradores, reconhecendo seu esforço e dedicação”.

4 ELOGIOS DIRECIONADOS A ALTA HOSPITALAR

	Usuário:	Setor:	Elogio:	Resposta
1	Luana de Paula Lima Farias	Alta Hospitalar (Clínica Pediátrica)	“Saio bastante satisfeita com o atendimento que meu filho recebeu aqui, gostei muito do atendimento dos técnicos Geovani e Vandi, são excelentes profissionais”.	-
2	Jessica de Jesus Leal Lima	Alta Hospitalar (Clínica Obstétrica)	“Apenas agradecer a cada um que trabalha aqui, que possam continuar com esse excelente atendimento”.	Supervisão Assistencial - “Grato pelo elogio, eu enquanto supervisão do setor relacionado, estendo a nossa gratidão em ser mencionado ante ao trabalho assistencial que entregamos diariamente aos nossos pacientes, tendo como base protocolos visando a segurança do paciente”.
3	Rosivane Alves de Almeida	Alta Hospitalar (Clínica Obstétrica)	“Todos me trataram muito bem, que continuem sempre assim muito atenciosos e excelentes profissionais”.	Supervisão Assistencial - “Grato pelo elogio, eu enquanto supervisão do setor relacionado, estendo a nossa gratidão em ser mencionado ante ao trabalho assistencial que entregamos diariamente aos nossos pacientes, tendo como base protocolos visando a segurança do paciente”.

SERVIÇO DE ATENDIMENTO AO USUÁRIO – (S.A.U.)

Tipo do Documento:	RELATÓRIO MENSAL	Página 7 de 22	
Título do Documento:	Relatório de Elogios e Sugestões	Data: 8/9/2025	Mês de Referência: agosto/2025

4	Yasmim dos Santos Lobato	Alta Hospitalar (Clínica Obstétrica)	“Gostei muito do atendimento, estamos sendo muito bem atendidas”.	Supervisão Assistencial - “Grato pelo elogio, eu enquanto supervisão do setor relacionado, estendo a nossa gratidão em ser mencionado ante ao trabalho assistencial que entregamos diariamente aos nossos pacientes, tendo como base protocolos visando a segurança do paciente”.
5	Marcia Gonçalves dos Santos	Alta Hospitalar (Clínica Cirúrgica)	“Foi muito bom o atendimento, ocorreu tudo bem, conforme o esperado”.	Supervisão Assistencial - “Grato pelo elogio, eu enquanto supervisão do setor relacionado, estendo a nossa gratidão em ser mencionado ante ao trabalho assistencial que entregamos diariamente aos nossos pacientes, tendo como base protocolos visando a segurança do paciente”.
6	Manuelle Yasmim Magalhães Sales	Alta Hospitalar (Clínica Obstétrica)	“Fui muito bem atendida, todos são excelentes profissionais, somente gratidão pelo atendimento recebido”.	Supervisão Assistencial - “Grato pelo elogio, eu enquanto supervisão do setor relacionado, estendo a nossa gratidão em ser mencionado ante ao trabalho assistencial que entregamos diariamente aos nossos pacientes, tendo como base protocolos visando a segurança do paciente”.
7	Carla Karoline Galvão dos Santos	Alta Hospitalar (Clínica Pediátrica)	“Saio satisfeita com o atendimento, os medicamentos era tudo no horário, a equipe muito atenciosa e prestativa quando solicitava”.	Supervisão Assistencial - “Grato pelo elogio, eu enquanto supervisão do setor relacionado, estendo a nossa gratidão em ser mencionado ante ao trabalho assistencial que entregamos diariamente aos nossos pacientes, tendo como base

SERVIÇO DE ATENDIMENTO AO USUÁRIO – (S.A.U.)

Tipo do Documento:	RELATÓRIO MENSAL	Página 8 de 22	
Título do Documento:	Relatório de Elogios e Sugestões	Data: 8/9/2025	Mês de Referência: agosto/2025

				protocolos visando a segurança do paciente”.
8	Liandra Soares Miranda dos Reis	Alta Hospitalar (Clínica Obstétrica)	“Agradeço pelo atendimento que recebi aqui, os profissionais me atenderam muito bem, em especial as enfermeiras Gabriela e Maiane, a técnica em enfermagem Carla, Dr. Bruno, obstetra Andreia e a nutricionista Jessica, meu muito obrigado a todos vocês”.	Supervisão Assistencial - “Recebemos com gratidão o elogio. Será devidamente compartilhado com os colaboradores, reconhecendo seu esforço e dedicação”. Nutricionista RT - “Estamos muito felizes com o seu feedback. Nossa missão é prezar pela qualidade e atendimento de todos os nossos clientes”.
9	Amadeu Leão Bispo	Alta Hospitalar (Clínica Cirúrgica)	“Saio muito satisfeito com o atendimento, fui muito bem atendido, os profissionais aqui são excelentes”.	Supervisão Assistencial - “Grato pelo elogio, eu enquanto supervisão do setor relacionado, estendo a nossa gratidão em ser mencionado ante ao trabalho assistencial que entregamos diariamente aos nossos pacientes, tendo como base protocolos visando a segurança do paciente”.
10	Raimunda Meris Lopes de Farias	Alta Hospitalar (Clínica Cirúrgica)	“Saio muito satisfeita com o atendimento que recebi aqui, são pessoas muito atenciosas que cuidam muito bem do paciente”.	Supervisão Assistencial - “Recebemos com gratidão o elogio. Será devidamente compartilhado com os colaboradores, reconhecendo seu esforço e dedicação”.
11	Alessandra Martins	Alta Hospitalar (Clínica Pediátrica)	“Todos foram excelentes, os profissionais são muito atenciosos, sempre que precisava estavam dispostos a ajudar, sou muito grata por tudo”.	Supervisão Assistencial - “Recebemos com gratidão o elogio. Será devidamente compartilhado com os colaboradores, reconhecendo seu esforço e dedicação”.
12	Júlio Machado Rocha	Alta Hospitalar (Clínica Cirúrgica)	“Foi muito bom o meu atendimento, apesar de	Supervisão Assistencial - “Recebemos com

SERVIÇO DE ATENDIMENTO AO USUÁRIO – (S.A.U.)

Tipo do Documento:	RELATÓRIO MENSAL	Página 9 de 22	
Título do Documento:	Relatório de Elogios e Sugestões	Data: 8/9/2025	Mês de Referência: agosto/2025

			estarmos em uma cama de hospital, mas sendo bem atendido, ameniza para o paciente”.	gradidão o elogio. Será devidamente compartilhado com os colaboradores, reconhecendo seu esforço e dedicação”.
13	Salviana Ferreira Soares	Alta Hospitalar (Clínica Ortopédica)	“Fui muito bem atendida, os técnicos em enfermagem me atenderam muito bem, são profissionais muito bem capacitados”.	Supervisão Assistencial - “Recebemos com gradidão o elogio. Será devidamente compartilhado com os colaboradores, reconhecendo seu esforço e dedicação”.
14	Rosilda Duarte Rodrigues	Alta Hospitalar (Clínica Cirúrgica)	“Fui muito bem atendida graças a Deus, todos me atenderam muito bem”.	Supervisão Assistencial - “Recebemos com gradidão o elogio. Será devidamente compartilhado com os colaboradores, reconhecendo seu esforço e dedicação”.
15	Crediane Dias de Araújo	Alta Hospitalar (Clínica Cirúrgica)	“Estou saindo muito satisfeita com o atendimento aqui dentro, são muito atenciosos e eficientes”.	Supervisão Assistencial - “Recebemos com gradidão o elogio. Será devidamente compartilhado com os colaboradores, reconhecendo seu esforço e dedicação”.
16	Olgarina Rodrigues de Sá	Alta Hospitalar (Clínica Ortopédica)	“Todos me atenderam muito bem, sou grata a todos por esse atendimento”.	Supervisão Assistencial - “Recebemos com gradidão o elogio. Será devidamente compartilhado com os colaboradores, reconhecendo seu esforço e dedicação”.
17	Rosineide Alves da Silva	Alta Hospitalar (Clínica Cirúrgica)	“Fui bem atendida, todos os técnicos em enfermagem que me atenderam são excelentes”.	Supervisão Assistencial - “Recebemos com gradidão o elogio. Será devidamente compartilhado com os colaboradores, reconhecendo seu esforço e dedicação”.

SERVIÇO DE ATENDIMENTO AO USUÁRIO – (S.A.U.)

Tipo do Documento:	RELATÓRIO MENSAL	Página 10 de 22	
Título do Documento:	Relatório de Elogios e Sugestões	Data: 8/9/2025	Mês de Referência: agosto/2025

18	Denilson de Souza Novaes	Alta Hospitalar (Clínica Ortopédica)	“Todos são excelentes profissionais, porém a técnica em enfermagem Chris me atendeu muito bem, ela é muito atenciosa, parabéns pelo seu ótimo trabalho”.	Supervisão Assistencial - “Recebemos com gratidão o elogio. Será devidamente compartilhado com os colaboradores, reconhecendo seu esforço e dedicação”.
19	Milena Nazaré Costa Chaves	Alta Hospitalar (Clínica Ortopédica)	“Todos me trataram muito bem, não tenho o que reclamar, somente agradecer”.	Supervisão Assistencial - “Recebemos com gratidão o elogio. Será devidamente compartilhado com os colaboradores, reconhecendo seu esforço e dedicação”.
20	Sandra Maria de Paulo Barbosa	Alta Hospitalar (Clínica Obstétrica)	“Aqui dentro fui muito bem atendida, os técnicos em enfermagem são bem atenciosos”.	Supervisão Assistencial - “Recebemos com gratidão o elogio. Será devidamente compartilhado com os colaboradores, reconhecendo seu esforço e dedicação”.
21	Rosinete Benaion dos Santos	Alta Hospitalar (Clínica Cirúrgica)	“Foi muito bom o atendimento, a minha cirurgia foi excelente, e todos me trataram muito bem”.	Supervisão Assistencial - “Recebemos com gratidão o elogio. Será devidamente compartilhado com os colaboradores, reconhecendo seu esforço e dedicação”.
22	Valdete Araújo Gonçalves Dias	Alta Hospitalar (Clínica Cirúrgica)	“O atendimento foi bom, minha cirurgia foi um sucesso, medicações tudo certinhas, e profissionais muito atenciosos”.	Supervisão Assistencial - “Recebemos com gratidão o elogio. Será devidamente compartilhado com os colaboradores, reconhecendo seu esforço e dedicação”.
23	Ivany do Socorro Santos de Souza	Alta Hospitalar (Clínica Ortopédica)	“Fui muito bem atendida, as pessoas são muito atenciosas, todos me atenderam com muito carinho”.	Supervisão Assistencial - “Recebemos com gratidão o elogio. Será devidamente compartilhado com os colaboradores,

SERVIÇO DE ATENDIMENTO AO USUÁRIO – (S.A.U.)

Tipo do Documento:	RELATÓRIO MENSAL	Página 11 de 22	
Título do Documento:	Relatório de Elogios e Sugestões	Data: 8/9/2025	Mês de Referência: agosto/2025

				reconhecendo seu esforço e dedicação”.
24	Glenda Chermont do Nascimento	Alta Hospitalar (Clínica Cirúrgica)	“Atendimento é ótimo aqui dentro, outra coisa que gostei muito foi a alimentação, muito boa, parabéns aos responsáveis”.	Supervisão Assistencial - “Recebemos com gratidão o elogio. Será devidamente compartilhado com os colaboradores, reconhecendo seu esforço e dedicação”. Nutricionista RT - “Estamos muito felizes com o seu feedback. Nossa missão é prezar pela qualidade e atendimento de todos os nossos clientes”.
25	Ana Rosa Silva de Oliveira	Alta Hospitalar (Clínica Cirúrgica)	“Os funcionários são ótimos, são pessoas maravilhosas, os médicos, enfermeiros e técnicos em enfermagem, e também a alimentação estava muito boa, sempre servida no horário certinho”.	Supervisão Assistencial - “Recebemos com gratidão o elogio. Será devidamente compartilhado com os colaboradores, reconhecendo seu esforço e dedicação”. Nutricionista RT - “Estamos muito felizes com o seu feedback. Nossa missão é prezar pela qualidade e atendimento de todos os nossos clientes”.
26	Edinaldo Barbosa Araújo	Alta Hospitalar (Clínica Cirúrgica)	“Atendimento muito bom, não tenho o que reclamar, também gostei muito da alimentação servida aqui, e as pessoas que entregam são bem alegres”.	Supervisão Assistencial - “Recebemos com gratidão o elogio. Será devidamente compartilhado com os colaboradores, reconhecendo seu esforço e dedicação”. Nutricionista RT - “Estamos muito felizes com o seu feedback. Nossa missão é prezar pela qualidade e atendimento de todos os nossos clientes”.

SERVIÇO DE ATENDIMENTO AO USUÁRIO – (S.A.U.)

Tipo do Documento:	RELATÓRIO MENSAL	Página 12 de 22	
Título do Documento:	Relatório de Elogios e Sugestões	Data: 8/9/2025	Mês de Referência: agosto/2025

27	Cleison Gonçalves da Silva	Alta Hospitalar (Clínica Cirúrgica)	“Fui muito bem atendido, todos me atenderam muito bem”.	Supervisão Assistencial - “Recebemos com gratidão o elogio. Será devidamente compartilhado com os colaboradores, reconhecendo seu esforço e dedicação”. Nutricionista RT - “Estamos muito felizes com o seu feedback. Nossa missão é prezar pela qualidade e atendimento de todos os nossos clientes”.
28	Milene Santos Dias	Alta Hospitalar (Clínica Pediátrica)	“Os técnicos são bem atenciosos, principalmente a Chris que cuidou muito bem do meu filho, sempre muito cuidadosa e atenciosa”.	-

5 **ELOGIOS DIRECIONADOS À URGÊNCIA E EMERGÊNCIA**

	Usuário:	Setor:	Elogio:	Resposta
1	Gleiquiane dos Prazeres Pinto	Urgência e Emergência (Espaço das Gestantes)	“Durante me consultar aqui, sou sempre muito bem atendida”.	-
2	Josinaldo Santos da Silva	Urgência e Emergência	“Recebi assistência, fui bem atendido, os técnicos são muito atenciosos e prestativos”.	-
3	Urgência e Emergência (Espaço das Gestantes)	Urgência e Emergência (Espaço das Gestantes)	“Estou sendo muito bem atendida”.	-
4	Marli Barbosa dos Santos	Urgência e Emergência (Espaço das Gestantes)	“Hoje fui muito bem atendida na portaria”.	-
5	Maria do Socorro Miranda	Urgência e Emergência	“Estão me atendendo muito bem, todas as vezes que venho aqui sempre sou bem atendida, eles atendem com muita educação”.	-
6	Nazareno Nogueira de Souza	Urgência e Emergência	“Estou sendo bem atendido, todas as vezes que venho sempre sou bem atendido, espero que continue sempre assim”.	-

SERVIÇO DE ATENDIMENTO AO USUÁRIO – (S.A.U.)

Tipo do Documento:	RELATÓRIO MENSAL	Página 13 de 22	
Título do Documento:	Relatório de Elogios e Sugestões	Data: 8/9/2025	Mês de Referência: agosto/2025

6 ELOGIOS DIRECIONADOS À HEMODIÁLISE

	Usuário:	Setor:	Elogio:	Resposta
1	Iran Souza	Hemodiálise	“Aqui nessa sala me sinto muito bem, sou muito bem atendida pela Keila”.	-
2	Jaime Leão de Paiva	Hemodiálise	“Sou muito grato pelo atendimento que recebo da Keila, fico até sem palavras para expressar o tamanho da minha gratidão”.	Supervisão da Hemodiálise - “Ficamos felizes com o elogio para nossa equipe”.
3	Adejardo Rodrigues	Hemodiálise	“Essas enfermeiras, técnicas e os Doutores, são um amor de pessoas, muito atenciosas”.	Supervisão da Hemodiálise - “Ficamos felizes com o elogio para nossa equipe”.

7 ELOGIOS DIRECIONADOS À SALA DO S.A.U.

	Usuário:	Setor:	Elogio:	Resposta
1	Tamires P. de Oliveira	Sala do S.A.U. (Clínica Médica)	“Agradeço a equipe por todo auxílio prestado ao meu avô, a cada profissional que nos ajudaram nesse momento, gratidão a cada prestador de serviço. Agradeço a cada um que segurou a nossa mão e nos apoiaram e nos ofereceram um atendimento da melhor qualidade”.	Supervisão Assistencial - “Gratos pelo elogio, a equipe assistencial agradece pelo elogio”.

SERVIÇO DE ATENDIMENTO AO USUÁRIO – (S.A.U.)			
Tipo do Documento:	RELATÓRIO MENSAL	Página 14 de 22	
Título do Documento:	Relatório de Elogios e Sugestões	Data: 8/9/2025	Mês de Referência: agosto/2025

REGISTRO DE ATENDIMENTO (SUGESTÃO) AGOSTO/2025

SERVIÇO DE ATENDIMENTO AO USUÁRIO – (S.A.U.)

Tipo do Documento:	RELATÓRIO MENSAL	Página 15 de 22	
Título do Documento:	Relatório de Elogios e Sugestões	Data: 8/9/2025	Mês de Referência: agosto/2025

1 SUGESTÕES DIRECIONADAS AO AMBULATÓRIO

	Usuário:	Setor:	Sugestão:	Resposta
1	Antônio Moura	Ambulatório (Cardiologia)	“Que façam uma triagem com os pacientes que moram em outros municípios, para que sejam atendidos mais rápidos, alternasse chamando três prioridades e um normal, para as consultas cardiológicas”.	-
2	Marlene Monteiro Nunes	Ambulatório (Mastologia)	“Solicito a possibilidade de marcar por aqui a mamografia e a ultrassom, pois tenho que fazer periódico, e por Bagre não está marcando dentro do prazo, agora que estou voltando para a médica avaliar de 1 ano atrás e não marcaram ainda”.	-
3	Maxione Baia de Souza	Ambulatório (Pediatria)	“Sugiro que seja avaliado a questão da marcação de retorno das crianças do pediatra, pois meu filho estava aguardando retorno com urgência, e a moça da marcação interna não ligou, aguardei um mês e dois dias e não deram o retorno, quando vim, ela disse que só tinha retorno para dos RN daqui, e que não podia fazer nada, a assistente social que conseguiu encaixar ele hoje”.	-
4	Ana Cristina Nogueira Coimbra	Ambulatório (Atendimento Psicologia)	“Sugiro que ao mandarem o boleto de marcação de consulta por telefone, informar	-

SERVIÇO DE ATENDIMENTO AO USUÁRIO – (S.A.U.)

Tipo do Documento:	RELATÓRIO MENSAL	Página 16 de 22	
Título do Documento:	Relatório de Elogios e Sugestões	Data: 8/9/2025	Mês de Referência: agosto/2025

			na mensagem que é para trazer impresso”.	
--	--	--	--	--

2 SUGESTÕES DIRECIONADAS ÀO S.A.D.T/LABORATÓRIO

	Usuário:	Setor:	Sugestão:	Resposta
1	Cintia Silva	SADT/Laboratório (Coleta de Sangue)	“Precisa de mais atendente na recepção central, para ser mais rápido o atendimento”.	-
2	Francinele Rodrigues	SADT/Laboratório (Ginecologia Geral)	“Sugiro que o ginecologista chegue no horário, pois está marcado para às 8h e já são 8h13 e ele ainda não chegou”.	-
3	Maria de Jesus da Cunha Soares	SADT/Laboratório (Endoscopia)	“Sugiro que a enfermeira que atende na sala de espera da endoscopia seja mais educada e tenha empatia, pois trata os acompanhantes de forma grossa e não orientam onde devemos de fato aguardar”.	-
4	Kildere Gomes de Matos	SADT/Laboratório (Endoscopia)	“Sugiro que a abordagem com os acompanhantes seja mais agradável por parte da enfermeira que atende na sala de preparo da endoscopia”.	-
5	Valeria Ferreira de Lima	SADT/Laboratório (Endoscopia)	“O atendimento do preparo da endoscopia, a enfermeira precisa ser menos grosseira, e era para ter controle na parte da recepção, assim os acompanhantes podem acompanhar os pacientes”.	-

SERVIÇO DE ATENDIMENTO AO USUÁRIO – (S.A.U.)

Tipo do Documento:	RELATÓRIO MENSAL	Página 17 de 22	
Título do Documento:	Relatório de Elogios e Sugestões	Data: 8/9/2025	Mês de Referência: agosto/2025

6	Ivanete da Silva Furtado	SADT/Laboratório (Endoscopia)	“Minha sugestão é que no caso de quem vem acompanhando pacientes para endoscopia, sejam avisados previamente que não podem entrar e ficar junto no local, pois vim acompanhando e me mandaram para vários locais informando que não podia ficar em nenhum”.	-
7	Jalciane Leite da Silva	SADT/Laboratório (Não Informado)	“O atendimento é muito demorado, mesmo que se chegue cedo para o atendimento não é atendido cedo, você sai de uma fila e vai para outra, o tempo vai passando e nada de ser atendido, cheguei cedo, e já são 11h da manhã e estou aguardando em uma fila imensa sem saber a hora que vou sair daqui”.	-
8	Danyeli Moreira da Silva	SADT/Laboratório (Endoscopia)	“Existe uma demora que precisa melhorar”.	-

3 SUGESTÕES DIRECIONADAS ÀS ÁREAS DE INTERNAÇÃO

	Usuário:	Setor:	Sugestão:	Resposta
1	Natalina de Souza Barbosa	Áreas de Internação (Cirúrgica)	“A minha sugestão é para melhorar as batas para os pacientes, pois estão muito desgastadas, e também falta toalha e lençol”.	Supervisão do SPR - “Agradecemos o apontamento, ao que segue os devidos esclarecimentos: usaremos sua sugestão para averiguar se foi algum problema pontual na distribuição de enxoval, pois, está unidade não opera com falta de enxoval, ou mesmo, baixa de estoque. Há um

SERVIÇO DE ATENDIMENTO AO USUÁRIO – (S.A.U.)

Tipo do Documento:	RELATÓRIO MENSAL	Página 18 de 22	
Título do Documento:	Relatório de Elogios e Sugestões	Data: 8/9/2025	Mês de Referência: agosto/2025

				<p>planejamento de reposição de peças de enxoval, sempre que se identifica quantitativo próximo à margem de segurança".</p> <p>Supervisão Clínica Integrada - "Obrigado por sua sugestão! Vamos encaminhar sua observação para a equipe responsável para que possamos avaliar e implementar melhorias nas batas, toalhas e lençóis. Seu feedback é fundamental para nos ajudar a oferecer um ambiente mais confortável e acolhedor para nossos pacientes."</p>
2	Aurilene da Silva Abreu	Áreas de Internação (Clínica Cirúrgica)	<p>"Eu penso que seria bom o acompanhante ter acesso ao wifi, e também poder trazer alguns alimentos, como (frutas). É necessário o acompanhante ter acesso à internet, depois que a gente entra no hospital, fica sem acesso à internet".</p>	<p>Supervisão T.I - "Devido ao grande volume de usuários diariamente em atendimento, bem como dos demais profissionais que utilizam a rede internet para diversas atividades, bem como limitações de "banda internet" com boa estabilidade na região, torna-se inviável a abertura da rede wi-fi aos usuários, cujo volume de acessos onera a qualidade da rede, por conseguinte, às atividades laborais da unidade hospitalar. Contudo, agradecemos seu manifesto de sugestão".</p> <p>Supervisão do SND - "Agradecemos a sua sugestão. O Serviço de Nutrição e Dietética do HRPM é o setor que</p>

SERVIÇO DE ATENDIMENTO AO USUÁRIO – (S.A.U.)

Tipo do Documento:	RELATÓRIO MENSAL	Página 19 de 22	
Título do Documento:	Relatório de Elogios e Sugestões	Data: 8/9/2025	Mês de Referência: agosto/2025

				<p>presta assistência nutricional de qualidade e fornece dietas e refeições balanceadas e planejadas, conforme normas e rotinas estabelecidas em legislações da ANVISA e Ministério da Saúde. A liberação de alimentos externos não é permitida, pois prezamos pela segurança alimentar, onde é realizado controle de qualidade desde a chegada dos nossos gêneros alimentícios até a distribuição das dietas/refeições. Qualquer alimento proveniente de fora da unidade, pode ocasionar riscos de contaminação cruzada, armazenamento inadequado nas enfermarias e setores similares, podendo atrair insetos e influenciar de forma negativa o tratamento dos usuários que possuem controle da dietoterapia especializada. As Nutricionistas realizam visitas diárias com os usuários fazendo adaptações e ajustes no plano terapêutico para suprir a necessidades nutricionais, conforme condição clínica”.</p>
--	--	--	--	--

4 SUGESTÕES DIRECIONADAS À ALTA HOSPITALAR

	Usuário:	Setor:	Sugestão:	Resposta
1	Malesson Adriano de Andrade	Alta Hospitalar (Clínica Médica)	“Está faltando toalha para o paciente, hoje	-

SERVIÇO DE ATENDIMENTO AO USUÁRIO – (S.A.U.)

Tipo do Documento:	RELATÓRIO MENSAL	Página 20 de 22	
Título do Documento:	Relatório de Elogios e Sugestões	Data: 8/9/2025	Mês de Referência: agosto/2025

			não tomei banho porque não tinha toalha para me enxugar”.
--	--	--	---

5 SUGESTÕES DIRECIONADAS À URGÊNCIA E EMERGÊNCIA

	Usuário:	Setor:	Sugestão:	Resposta
1	Sem Identificação	Urgência e Emergência (Espaço das Gestantes)	“Minha sugestão é em relação a excessiva espera infinita, marcam para a gente chegar 8h30, o paciente chega meia hora antes e ainda tem que esperar tanto, é desgastante, olhem com mais humanidade o longo tempo de espera, pois aqui tem gente que nem é do município, e a maioria vem para voltar no mesmo dia”.	-

6 SUGESTÕES DIRECIONADAS À RECEPÇÃO CENTRAL

	Usuário:	Setor:	Sugestão:	Resposta
1	Joelma Prata Vasconcelos	Recepção Central	“A minha insatisfação é sobre a demora para a marcação de exames e consultas pela regulação do hospital, está demorando cerca de 1 a 2 anos para serem atendidas, doenças não esperam tanto tempo assim para serem tratadas”.	Diretoria Técnica – “É possível analisarmos essa demanda específicas? Não temos espera a tempo informado. Vamos identificar qual a demanda da usuária em favor de tratativas, se necessário”. S.A.U. – Foi identificado as demandas da usuária e encaminhado para diretor técnico e Enfermeira do NIR. Diretoria Técnica – “Peço que dialoguem sobre essa demanda em favor da tratativa de efetividade quanto a

SERVIÇO DE ATENDIMENTO AO USUÁRIO – (S.A.U.)

Tipo do Documento:	RELATÓRIO MENSAL	Página 21 de 22	
Título do Documento:	Relatório de Elogios e Sugestões	Data: 8/9/2025	Mês de Referência: agosto/2025

				<p>jornada de cirurgia eletiva dessa usuária, em favor de busca ativa e agendamento de pendências. Trata-se de demanda de cirurgia ginecológica”.</p> <p>S.A.U. – Foi encaminhado as guias de solicitações de exames e consultas de retorno para o setor de Regulação Interna, onde a Enfermeira responsável procedeu com os agendamentos, junto ao setor de atendimento. Foi informado a usuária em questão que compareceu com as guias originais no setor de regulação interna no dia 2/9/2025, para anexar os boletos de marcação das demandas”.</p>
--	--	--	--	--

7 SUGESTÕES DIRECIONADAS À FISIOTERAPIA

	Usuário:	Setor:	Sugestão:	Resposta
1	Lauriceia Vitoria Serrão Pacheco	Fisioterapia	“A fisioterapia está precisando de materiais novos, a situação dos que tem está precária”.	Supervisão da Fisioterapia - “Irei alinhar com a diretoria a aquisição que novas caneleiras para o setor, realizarei o levantamento e verei quais as necessidades”.
2	Maria de Nazaré Correa	Fisioterapia	“Está faltando materiais, precisamos fazer os exercícios, mas não tem material”.	Supervisão da Fisioterapia - “Irei alinhar com a diretoria a aquisição que novas caneleiras para o setor, realizarei o levantamento e verei quais as necessidades”.
3	Maria Vitoria Serrão Pacheco	Fisioterapia	“Precisa melhorar esses materiais da fisioterapia, os pesos	Supervisão da Fisioterapia - “Irei alinhar com a diretoria a

SERVIÇO DE ATENDIMENTO AO USUÁRIO – (S.A.U.)

Tipo do Documento:	RELATÓRIO MENSAL	Página 22 de 22	
Título do Documento:	Relatório de Elogios e Sugestões	Data: 8/9/2025	Mês de Referência: agosto/2025

			estão furados, falta ligas e bolas”.	aquisição que novas caneleiras para o setor, realizarei o levantamento e verei quais as necessidades”.
4	Eurídice Ferreira	Fisioterapia	“Está faltando bolas, pesos e ligas, os que tem estão danificados, a areia cai dos pesos e suja toda a maca, várias pessoas sem fazer o exercício por falta de materiais”.	Supervisão da Fisioterapia - “Irei alinhar com a diretoria a aquisição que novas caneleiras para o setor, realizarei o levantamento e verei quais as necessidades”.
5	Benedita Ferreira	Fisioterapia	“Estamos precisando de novos materiais para a fisioterapia, os pesos estão furados e cai areia na maca, e está faltando ligas e bolas”.	Supervisão da Fisioterapia - “Irei alinhar com a diretoria a aquisição que novas caneleiras para o setor, realizarei o levantamento e verei quais as necessidades”.
6	Djalma Gama	Fisioterapia	“Está muito difícil a situação dos materiais na fisioterapia, estamos precisando de novos materiais”.	Supervisão da Fisioterapia - “Irei alinhar com a diretoria a aquisição que novas caneleiras para o setor, realizarei o levantamento e verei quais as necessidades”.

HOSPITAL REGIONAL PÚBLICO DO MARAJÓ

RELATÓRIO DE ATIVIDADES DO NÚCLEO DE EDUCAÇÃO PERMANENTE - NEP

AGOSTO/2025

End. avenida Rio Branco, n.º 1.266, Centro, Breves/PA. Tel.: (91) 3783-2140 / 3783-2127
e-mail: secretaria.hrm@indsh.org.br

Núcleo de Educação Permanente - NEP			
Tipo do Documento:	Relatório Mensal	Página 1 de 18	
Título do Documento:	Relatório de Atividades do NEP	Data da entrega: 4/9/2025	Mês de Referência: agosto/2025

Instituto Nacional de Desenvolvimento Social e Humano - INDSH
Hospital Regional Público do Marajó - HRPM

RELATÓRIO MENSAL

NEP

NÚCLEO DE EDUCAÇÃO PERMANENTE

AGOSTO 2025

Breves - Pará
2025

Núcleo de Educação Permanente - NEP			
Tipo do Documento:	Relatório Mensal	Página 2 de 18	
Título do Documento:	Relatório de Atividades do NEP	Data da entrega: 4/9/2025	Mês de Referência: agosto/2025

Apresentação:

A Educação Permanente em Saúde tem como objeto de transformação o processo de trabalho, orientada para a melhoria da qualidade dos serviços e para a equidade no cuidado e no acesso aos serviços de saúde. Parte, portanto, da reflexão sobre o que está acontecendo no serviço e sobre o que precisa ser aperfeiçoado.

Ao pensar os processos educativos ligados à reflexão sobre as questões do trabalho, a Educação Permanente circunscreve um espaço próprio que a diferencia de outras intervenções educativas, salientando como concepções distintas do trabalho em saúde se correlacionam com a forma com que se concebe a educação para este trabalho.

No mundo do trabalho, portanto, os programas de capacitação técnico-administrativo dos trabalhadores se constituem em um dos principais instrumentos de desenvolvimento de recursos humanos. Sua inclusão revela não apenas sua importância institucional, mas também reafirma o pressuposto de que a melhoria dos serviços prestados à sociedade está diretamente vinculada à constante qualificação do atendimento e da compreensão do papel de cada colaborador, bem como, das técnicas utilizadas nas mais diferentes atividades.

Núcleo de Educação Permanente - NEP			
Tipo do Documento:	Relatório Mensal	Página 3 de 18	
Título do Documento:	Relatório de Atividades do NEP	Data da entrega: 4/9/2025	Mês de Referência: agosto/2025

I- Introdução

Seguimos alguns parâmetros para registro das atividades:

1. Total de treinamentos realizados;
2. Número de participantes do treinamento;
3. Carga horária do treinamento;
4. Total hora/homem;
5. Análise de Eficácia de Treinamento;

1. Total de treinamentos realizados:

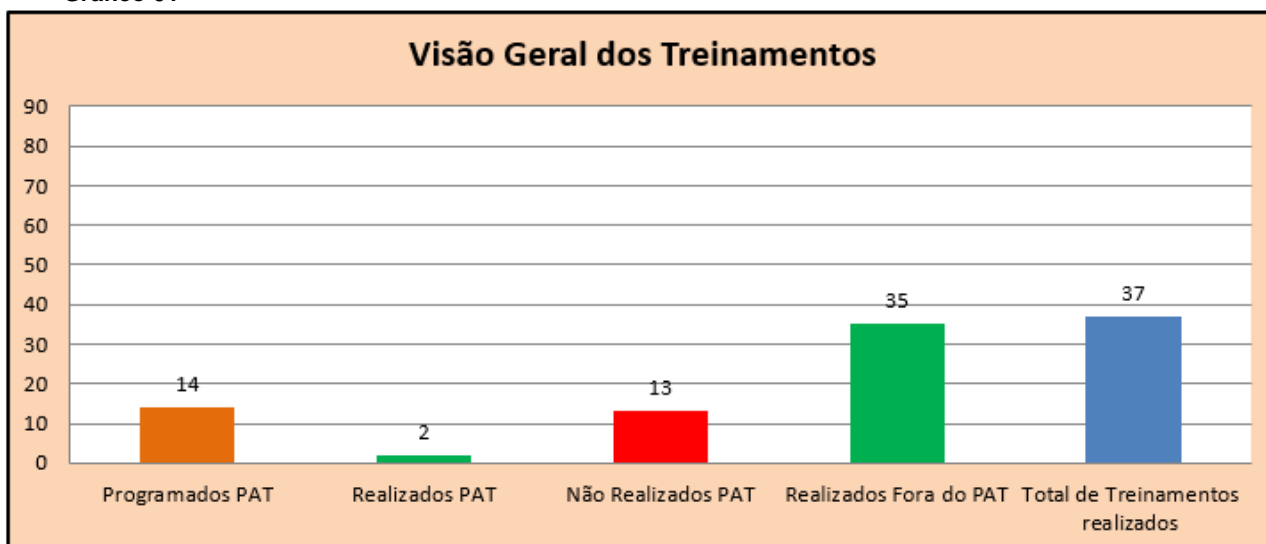
Tabela: 01

Diretorias/Gerências	Treinamentos	Participações	Total de Horas por Diretoria	Total Hora/Homem	
				Meta	Atingido
Gerência Adm. Financeira	14	166	743:00:00	04:00:00	04:11:16
Gerência Assistencial	22	163	1164:00:00		
Diretoria Executiva	1	4	32:00:00		
Dir. Técnica Médica	0	0	0:00:00		
Total	37	333	1939:00:00		

➤ Visão geral de treinamentos:

Dos 37 treinamentos realizados. 36 foram Internos e 1 Externo; 2 estavam programados no Plano Anual de Treinamento – PAT, totalizando 5,4% das capacitações.

Gráfico 01



Fonte:NEP

Núcleo de Educação Permanente - NEP			
Tipo do Documento:	Relatório Mensal	Página 4 de 18	
Título do Documento:	Relatório de Atividades do NEP	Data da entrega: 4/9/2025	Mês de Referência: agosto/2025

Tabela 02: Treinamentos Realizados.

MÊS	TOTAL DE HORAS EM TREINAMENTO	TOTAL DE TREINAMENTOS INTERNOS	TOTAL DE TREINAMENTOS EXTERNOS	TOTAL DE PARTICIPANTES	TOTAL DE HORAS POR COLABORADOR
Meta	1600:00:00				4:00:00
jan	1896:00:00	36	1	576	4:10:01
fev	1829:00:00	34	1	504	4:04:57
mar	2981:00:00	35	4	765	6:38:21
abr	2520:30:00	42	5	516	5:31:39
maio	1878:30:00	41	3	924	4:01:52
jun	2340:00:00	39	3	268	5:08:34
jul	1841:00:00	37	6	760	4:02:14
ago	1939:00:00	36	1	333	4:11:16
Total	17225:00:00	300	24	4646	37:48:54

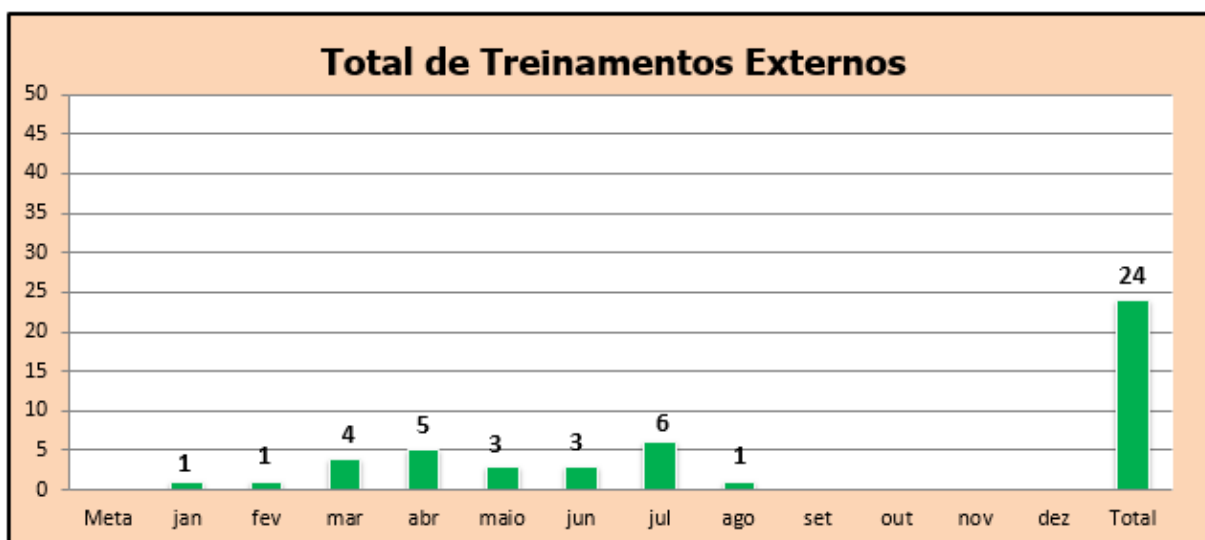
Fonte: NEP

➤ Treinamentos externos: 1

Data	Tema	Setor	Facilitador	CH
29/8/2025	Workchop de Acesso Vascular em Paciente Renal	Hemodiálise	Equipe - CET - Santa Casa de Misericórdia	9:00:00

Fonte: NEP

Gráfico 02:

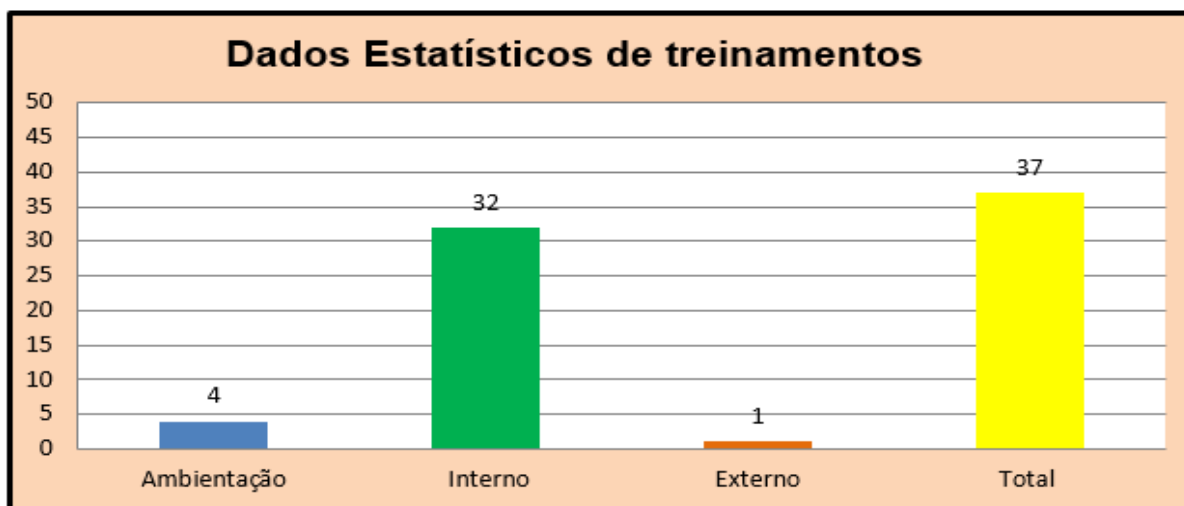


Fonte: NEP

Núcleo de Educação Permanente - NEP			
Tipo do Documento:	Relatório Mensal	Página 5 de 18	
Título do Documento:	Relatório de Atividades do NEP	Data da entrega: 4/9/2025	Mês de Referência: agosto/2025

➤ **Dados Estatísticos:**

. **Gráfico 03:**



Fonte: NEP

➤ **Treinamentos agendados e realizados do PAT :**

Tabela: 03

Legenda	Treinamentos agendados PAT	Realizados PAT	Não Realizados PAT
Diretoria Executiva	3	0	3
Gerência Adm. Financeira	7	2	5
Gerência Assistencial	4	0	4
Dir. Técnica Médica	0	0	0
Total	14	2	12

Fonte: NEP

Tabela: 04 – Treinamentos Realizados do PAT

SETOR RESPONSÁVEL	CURSO / TREINAMENTO (TEMA)	DATA	FAC. INT. EXT.	PÚBLICO	Nº DE PARTICIPANTES
Farmácia	Dispensação de medicamento de alto risco	12 e 13/08/2025	Samara Silva	Colaboradores da Farmácia	11
SESMT	Dia Nacional de Combate ao Fumo	20/08/2025	Ruana Lopes	Todos os Colaboradores	31

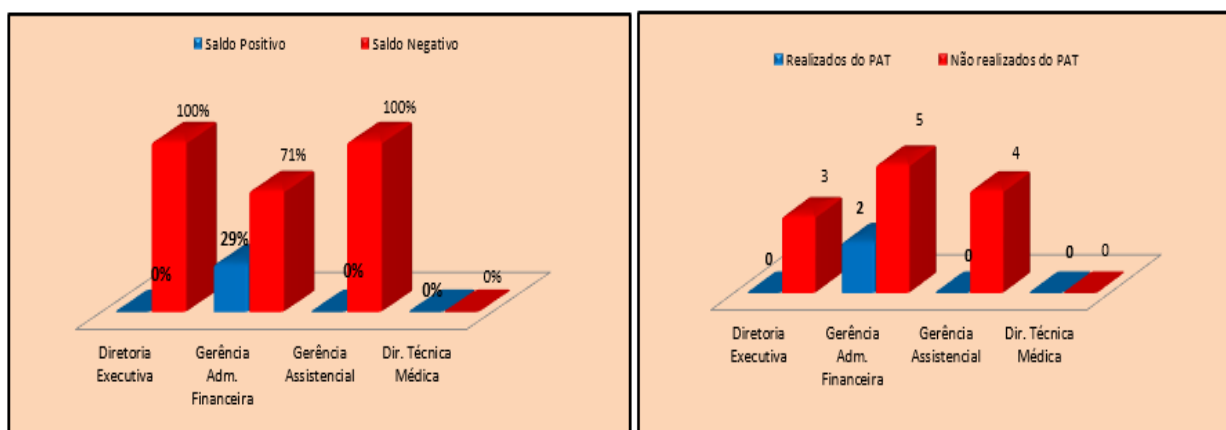
Fonte: NEP

Núcleo de Educação Permanente - NEP			
Tipo do Documento:	Relatório Mensal	Página 6 de 18	
Título do Documento:	Relatório de Atividades do NEP	Data da entrega: 4/9/2025	Mês de Referência: agosto/2025

➤ **Solicitações de treinamento por Diretoria e Gerência:**

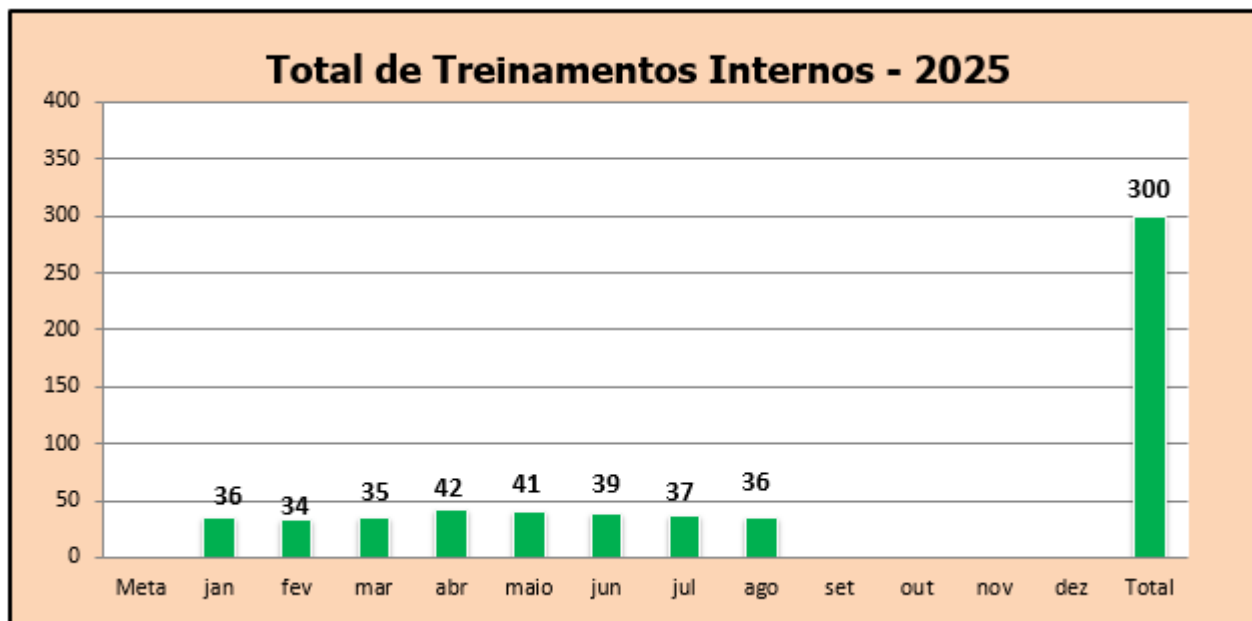
Os dados inseridos acima nas tabelas e nos gráficos abaixo, estão relacionados aos treinamentos solicitados no Plano Anual de Treinamento - PAT para esse mês., sendo destacada a Gerência Assistencial e Gerência Administrativa e Financeira com 1 treinamento realizado no PAT.

Gráfico 04:



Fonte: NEP

Gráfico 05:



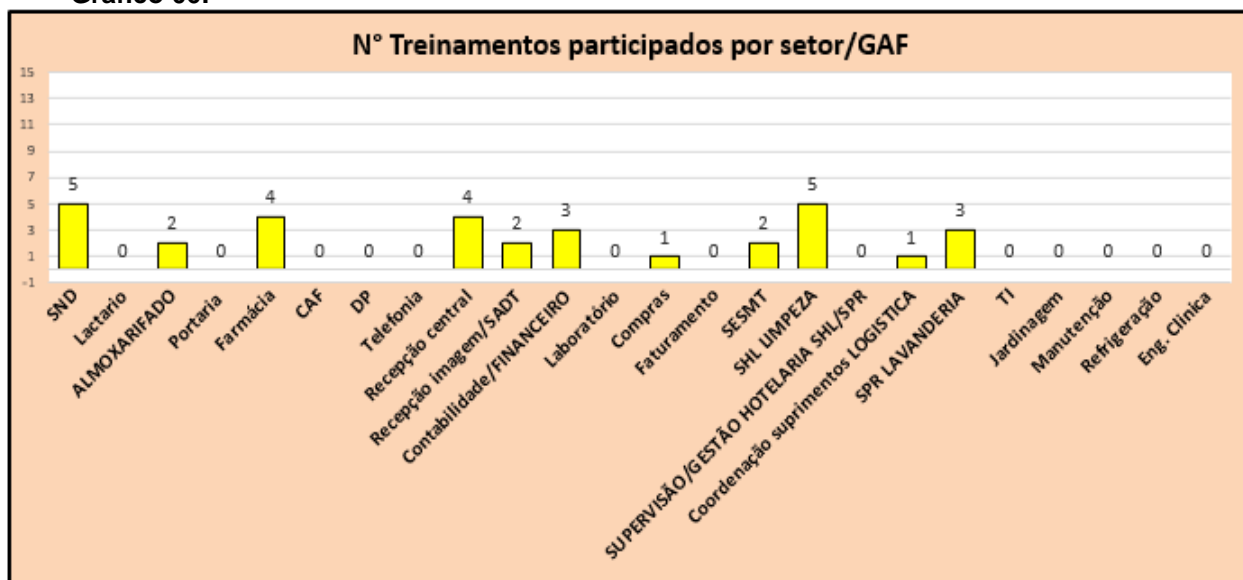
Fonte: NEP

Núcleo de Educação Permanente - NEP			
Tipo do Documento:	Relatório Mensal	Página 7 de 18	
Título do Documento:	Relatório de Atividades do NEP	Data da entrega: 4/9/2025	Mês de Referência: agosto/2025

➤ **Nº de Treinamentos por Setor:**

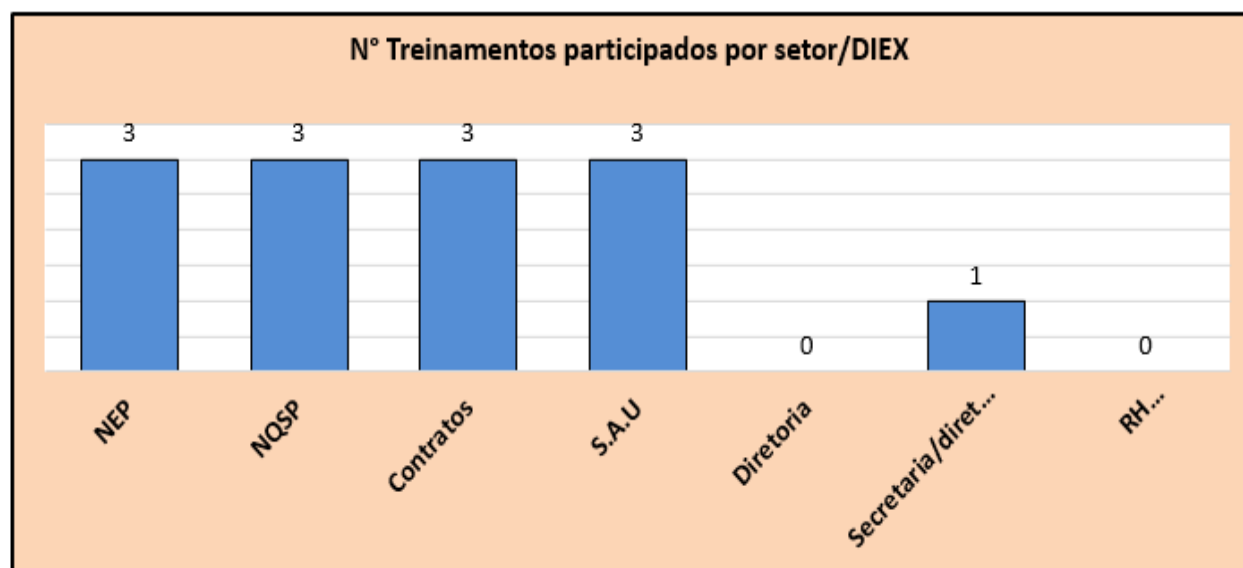
Nesse mês, diversos setores realizaram e participaram dos Treinamentos internos, e destacamos nos gráficos abaixo por Diretoria / Gerência os setores com maior participação, sendo: Clínica Cirurgica, SND e SHL.

Gráfico 06:



Fonte: NEP

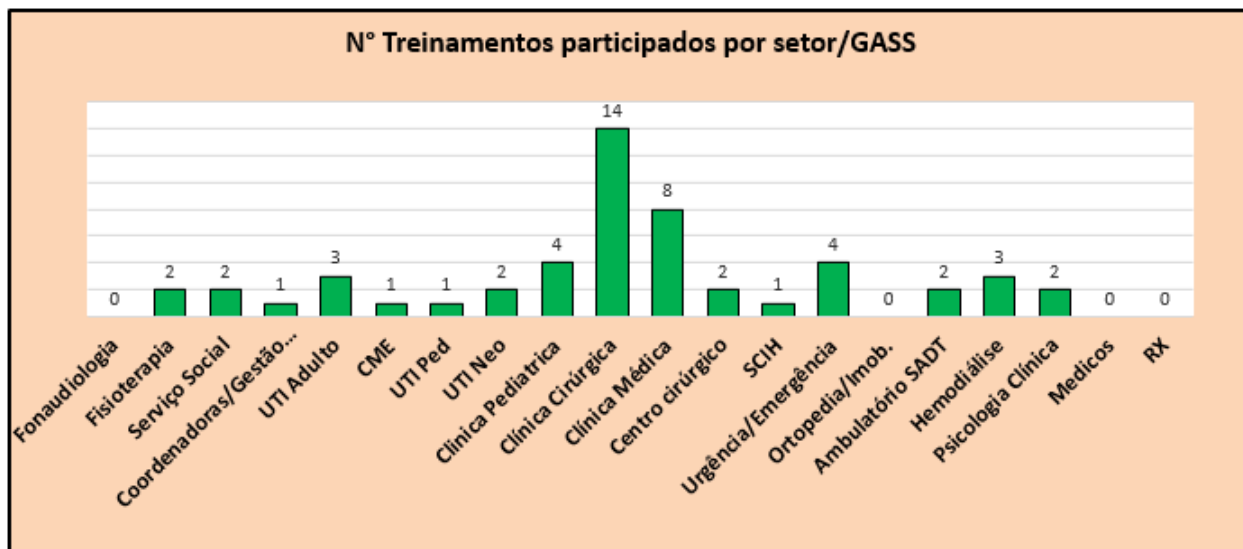
Gráfico 07:



Fonte: NEP

Núcleo de Educação Permanente - NEP			
Tipo do Documento:	Relatório Mensal	Página 8 de 18	
Título do Documento:	Relatório de Atividades do NEP	Data da entrega: 4/9/2025	Mês de Referência: agosto/2025

Gráfico 08:



Fonte: NEP

Núcleo de Educação Permanente - NEP			
Tipo do Documento:	Relatório Mensal	Página 9 de 18	
Título do Documento:	Relatório de Atividades do NEP	Data da entrega: 5/8/2025	Mês de Referência: julho/2025

Tabela: 05 - Treinamentos realizados.

Data	Diretorias e Gerências	Setor Responsável	Treinamentos Internos	Treinamentos Externos	Nº Participantes	Facilitador	Total de Horas
1º a 31/08/25	GAFI	Atendimento	Rotinas e fluxos de Trabalho do setor de triagem - Renan		1	Taynan Lopes	176:00:00
1º a 31/08/2025	GAFI	SND	Rotinas de trabalho e fluxo do setor de SND - Cozinha - Mª Santana		1	Renata Neves	176:00:00
1º a 31/08/25	GASS	Hemodiálise	Rotinas de Trabalho do setor de Hemodiálise - Suzane		1	Joseane Correa	126:00:00
1º/08/2025	GASS	Hemodiálise	Orientação - Prontuário do paciente da hemodiálise ambulatorial.		13	Joseane Correa	13:00:00
1º a 31/08/25	GASS	NIR	Rotinas de Trabalho do setor do NIR - Amanda		1	Maricléria Araújo	165:00:00
1º a 31/08/25	GASS	Urgência/Emergência	Ambientação Setorial- Acolhimento ao Setor de Trabalho - Tec. Enfermagem - U/E Lizandra		1	Silas Campos	165:00:00
1º a 31/08/25	GASS	Ambientes Abertos - Clínicas	Ambientação Setorial- Acolhimento ao Setor de Trabalho - CIA Tec. Enfermagem - Rosilene		1	Silas Campos	165:00:00

Núcleo de Educação Permanente - NEP			
Tipo do Documento:	Relatório Mensal	Página 10 de 18	
Título do Documento:	Relatório de Atividades do NEP	Data da entrega: 5/8/2025	Mês de Referência: julho/2025

04,11,18/08/2025	DIEX	RH	Integração Institucional-Novos Colaboradores.		4	Adriana, Dandara, Rosângela, Rogério e Danielle, Wanderley, Higor	32:00:00
04 e 05/08/2025	GASS	Fisioterapia	Manejo e cuidados do culfômetro.		6	Rarison Nunes	6:00:00
5/08/2025	GASS	UTI Adulto	Saúde em nossas mãos - UTI		5	Jader Correa	10:00:00
6 a 30/08/2025	GASS	Ambientes Abertos - Clinicas	Ambientação Setorial- Acolhimento ao Setor de Trabalho -Tec. Enfermagem- CIA - Raissa		1	Silas Campos	143:00:00
11 e 12/08/25	GAFI	Atendimento	Agendamentos no Sistema SER e controle de filas no E-agendamento.		6	Taynan Lopes	6:00:00
12 e 13/08/25	GAFI	Farmácia	Dispensação de medicamento de alto risco		11	Samara Silva	11:00:00
12/08/2025	GASS	Ambientes Abertos - Clinicas	Tratativa de Incidente - liberação de alta hospitalar.		2	Silas Campos	1:00:00
12 e 13/08/25	GAFI	Farmácia	Protocolo de SEPSE		13	Samara Silva	13:00:00

Núcleo de Educação Permanente - NEP			
Tipo do Documento:	Relatório Mensal	Página 11 de 18	
Título do Documento:	Relatório de Atividades do NEP	Data da entrega: 5/8/2025	Mês de Referência: julho/2025

12/08/2025	GASS	Ambientes Abertos - Clínicas	Tratativa de Incidente de óbito - Pontos de melhoria e registro em prontuário.		6	Silas Campos	4:00:00
13/08/25	GAFI	SESMT	Agosto Lilás - Conscientização sobre a violência contra a mulher.		47	Adriane Nascimento	94:00:00
13/8/2025	GAFI	SPR	Orientação - Faltas injustificadas		10	Edilto Brito	10:00:00
13/08/25	GASS	SCIH	Projeto Saúde em nossas mãos - 2ª Visita		23	Karen, Nidia e Fernando	46:00:00
13 a 31/08/2025	GASS	Ambientes Abertos - Clinicas	Ambientação Setorial- Acolhimento ao Setor de Trabalho - CIA Enfermeiro- Alice		1	Silas Campos	110:00:00
13 a 31/08/2025	GASS	NIR	Ambientação Setorial- Acolhimento ao Setor de Trabalho - Enf. do NIR - Sandro		1	Maricléria Araújo	110:00:00
18 a 29/08/25	GAFI	Atendimento	Rotinas e fluxos de Trabalho do setor de laudos - Eduarda		1	Taynan Lopes	90:00:00
18/08/25	GAFI	SHL	Orientação - Rotinas da Horta		3	Edilto Brito	3:00:00
18/08/25	GAFI	GTH	Agosto Dourado - Aleitamento Materno		26	Glória Câmara	52:00:00
19/08/25	GASS	Ambientes abertos	Debridamento Mecânico - In loco-		4	Renan	4:00:00

Núcleo de Educação Permanente - NEP			
Tipo do Documento:	Relatório Mensal	Página 12 de 18	
Título do Documento:	Relatório de Atividades do NEP	Data da entrega: 5/8/2025	Mês de Referência: julho/2025

		- Clínicas	Comissão de Curativos			Pereira	
19 e 20/08/25	GASS	UTI Adulto	Atualização da rotina setorial da UTI		11	Jader Correa	5:30:00
19/08/2025	GASS	Ambientes abertos - Clínicas	Tratativa de Incidente - Apontamento de melhorias e registro de prontuário adequado.		2	Silas Campos	1:00:00
20/08/25	GAFI	SESMT	Dia Nacional de Combate ao Fumo		31	Ruana Lopes	31:00:00
20 a 30/08/25	GAFI	Atendimento	Rotinas e fluxos de Trabalho do setor de atendimento/Ambulário - Silvio		1	Taynan Lopes	66:00:00
21,22 e 25/08/25	GASS	Ambientes abertos - Clínicas	Orientação - Fluxo de dupla checagem		21	Silas Campos	21:00:00
25/08/25	GASS	Ambientes abertos - Clínicas	Boas práticas em zelar os materiais - limpeza concorrente		19	Silas Campos	19:00:00
27/08/25	GASS	Ambientes abertos - Clínicas	Administração de medicamentos em em uso próprio.		1	Silas Campos	1:00:00
27/08/2025	GASS	Ambientes abertos - U/E	Escalas Assistenciais na Urgência e Emergência		5	Maricléria Araújo	2:30:00
27/08/25	GAFI	SESMT	Fluxo de acidentes de trabalho e fluxo de acidentes com material biológico.		9	Adriana Morais	9:00:00

Núcleo de Educação Permanente - NEP			
Tipo do Documento:	Relatório Mensal	Página 13 de 18	
Título do Documento:	Relatório de Atividades do NEP	Data da entrega: 5/8/2025	Mês de Referência: julho/2025

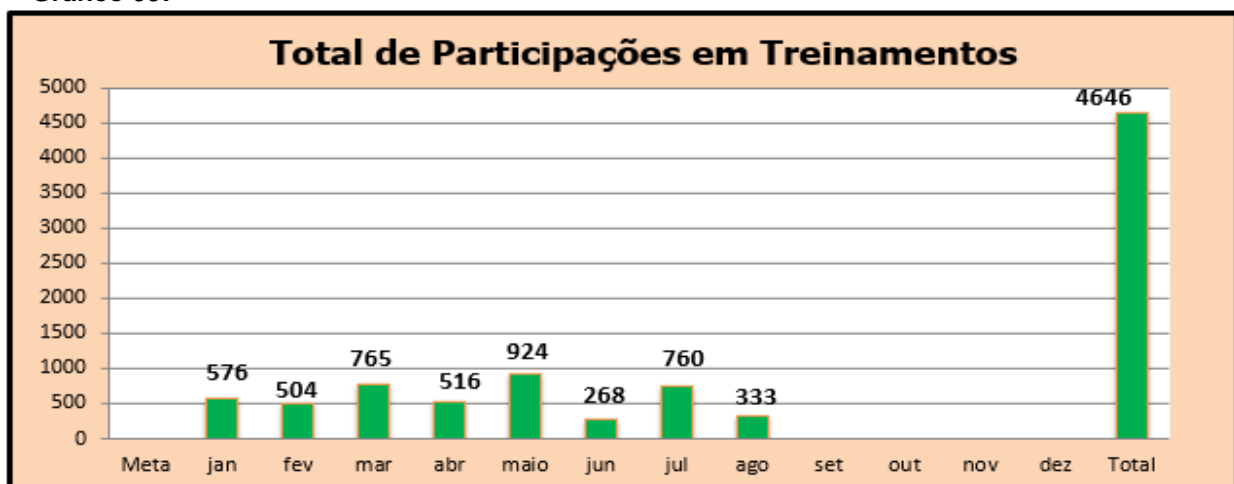
27/08/2025	GASS	Ambientes abertos - Clínicas	Orientação - Gerenciamento de ponto.		37	Silas Campos	37:00:00
28/08/25	GAFI	SHL	Orientação sobre o uso de adornos na unidade.		6	Elton Neves	6:00:00
29/08/2025	GASS	Hemodiálise		Workchop de Acesso Vascular em Paciente Renal	1	Equipe - CET - Santa Casa de Misericórdia	9:00:00
Total					333		1939:00:00

Núcleo de Educação Permanente - NEP			
Tipo do Documento:	Relatório Mensal	Página 14 de 18	
Título do Documento:	Relatório de Atividades do NEP	Data da entrega: 5/8/2025	Mês de Referência: julho/2025

2. Número de participações nos treinamentos:

Nesse mês tivemos o total de 333 participações, sendo que o total de participações previsto era 339, equivalente a 98% de adesão aos treinamentos, ficando acima da meta que é de 70% de adesão/participação em treinamentos.

Gráfico 09:

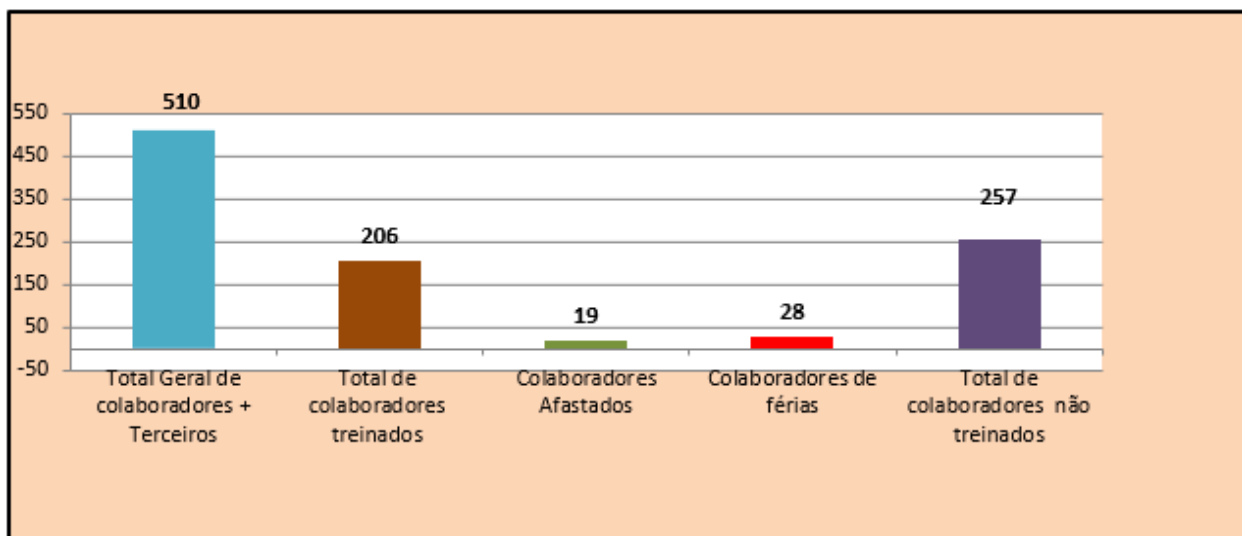


Fonte: NEP

2.1 Número de Colaboradores Treinados e não treinados.

Total Colaboradores Ativos	463
----------------------------	-----

Gráfico 10:



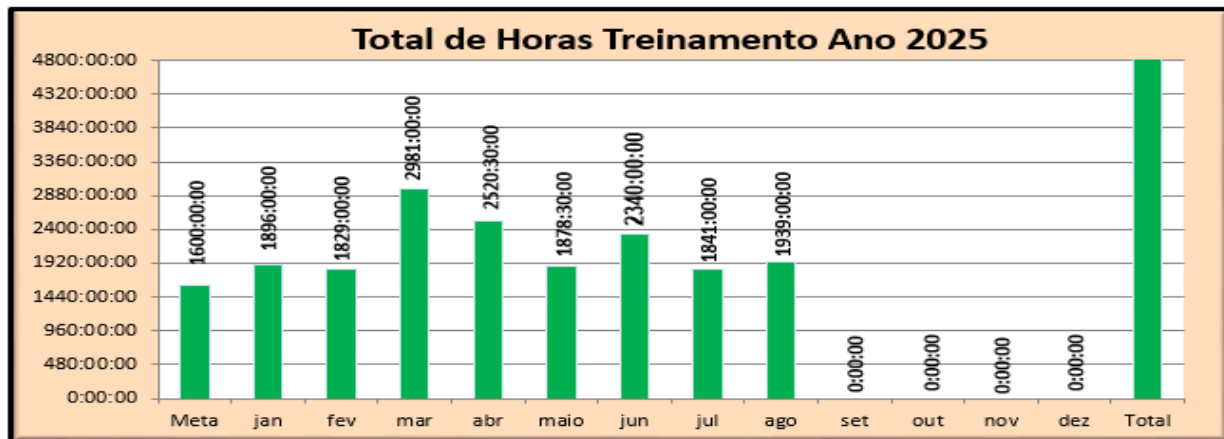
Núcleo de Educação Permanente - NEP			
Tipo do Documento:	Relatório Mensal	Página 15 de 18	
Título do Documento:	Relatório de Atividades do NEP	Data da entrega: 5/8/2025	Mês de Referência: julho/2025

Fonte: NEP

3. Carga horária dos treinamentos:

Obtivemos um quantitativo de **1.939h** em treinamentos. Para mensurar este quantitativo é necessário realizar o cálculo de “horas treinamento”, fazemos a multiplicação do total de horas (carga horária) pelo total de participantes.

Gráfico 11:

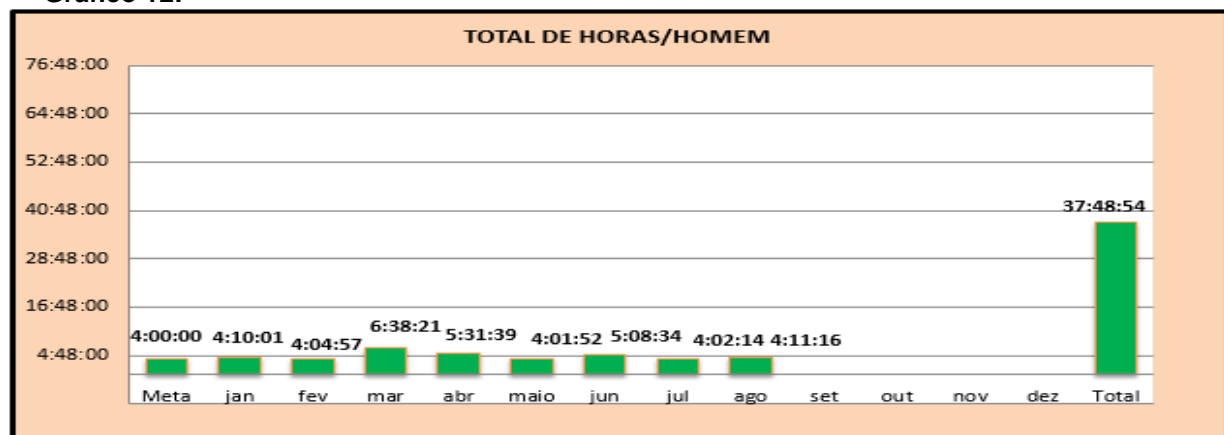


Fonte: NEP

4. Total horas/homem:

Para mensuração e rastreamento da hora/homem. O NEP dispõe de um indicador no para medir a diferença entre a situação desejada e a situação atual, indicando se as metas estabelecidas estão sendo alcançadas. A meta institucional estabelecida para avaliação mensal do indicador de hora/homem é de **4 horas/homem**. Este mês alcançamos um total de **1.939h**, dividido para um total de **463** colaboradores ativos do efetivo e Terceiros, obtendo resultado de **4h02 de horas/homem**, cumprindo a meta estabelecida.

Gráfico 12:



Fonte: NEP

Núcleo de Educação Permanente - NEP

Tipo do Documento:	Relatório Mensal	Página 16 de 18	
Título do Documento:	Relatório de Atividades do NEP	Data da entrega: 5/8/2025	Mês de Referência: julho/2025

5. Avaliação de Eficácia de Treinamentos:

Foram realizadas avaliação de eficácia de 1 Treinamento. As avaliações são feitas após 60 a 90 dias do treinamento realizado, portanto tivemos todos os Treinamentos avaliados como eficazes.

A partir da média da avaliação de eficácia, das notas atribuídas na avaliação de reação, e nas observações diárias da rotina prática do setor, consideramos que o treinamento foi eficaz e atenderam as necessidades dos colaboradores sobre os assuntos abordados. A avaliação de eficácia foi realizada de forma criteriosa, pelas lideranças setoriais, onde fizeram observações pertinentes ao treinamento.

Tabela: 06

Tema do treinamento	Setor Responsável	Total de participantes no treinamento	Total de Avaliados na Eficácia	Data do Treinamento	Data /Eficácia
Cuidados e manejos com a traqueostomia.	Fisioterapia	25	12	23 e 24/4/25	15/08/25 Eficaz

Fonte: NEP

Fotos de alguns treinamentos realizados:

Treinamento Saúde em nossas mãos



Palestra: Agosto Dourado – Apoio a Amamentação



Núcleo de Educação Permanente - NEP

Tipo do Documento:	Relatório Mensal	Página 17 de 18	
Título do Documento:	Relatório de Atividades do NEP	Data da entrega: 5/8/2025	Mês de Referência: julho/2025

Apresentação do Projeto Saúde e Nossas Mãos – Hospital Alemão Oswaldo Cruz



Palestra: Conscientização da prevenção de Violência contra a Mulher



Fonte: NEP

Núcleo de Educação Permanente - NEP			
Tipo do Documento:	Relatório Mensal	Página 18 de 18	
Título do Documento:	Relatório de Atividades do NEP	Data da entrega: 5/8/2025	Mês de Referência: julho/2025

Campanha: Combate ao Fumo



6. Considerações finais:


O Hospital Regional Público do Marajó, busca oferecer um atendimento seguro, de qualidade e de forma humanizada a seus pacientes. Portanto, faz-se necessário a capacitação permanente de todos os colaboradores que atuam diretamente ou indiretamente na assistência e na prestação de serviços em saúde para todos os usuários.

Os treinamentos na área da saúde têm como objetivo atuar no aprendizado de novas práticas e desenvolvimento de competências, além de atualização técnica-científica, bem como a revisão de rotinas, procedimentos e uso de tecnologias.

Atuar como profissional da saúde requer uma gama de conhecimentos específicos, compreendendo estarem sempre assimilando e utilizando técnicas e ferramentas adequadas, e atualizadas para sua área.

Os resultados das ações dos profissionais de saúde dependem de suas habilidades, estarem capacitados e sempre atualizados, sendo fundamental para a manutenção e conquista das oportunidades.

Sob esse prisma, fazemos do local de trabalho uma rede de ensino e aprendizagem, processo esse que gera a qualificação dos profissionais e a eficiência nos serviços prestados à comunidade.


Rosângela da Silva R. Gonçalves
Sup. Núcleo Educ. Permanente
Hospital Reg. Púb. do Marajó

Rosângela Gonçalves
supervisora do NEP

HOSPITAL REGIONAL PÚBLICO DO MARAJÓ

RELATÓRIO DE ATIVIDADES DE RECURSOS HUMANOS – RH

AGOSTO/2025

End. avenida Rio Branco, n.º 1.266, Centro, Breves/PA. Tel.: (91) 3783-2140 / 3783-2127
e-mail: secretaria.hrm@indsh.org.br

Recursos Humanos - RH			
Tipo do Documento:	Relatório Mensal	Página 1 de 8	
Título do Documento:	Relatório de Atividades do RH	Data da entrega: 8/9/2025	Mês de Referência: agosto/2025

Instituto Nacional de Desenvolvimento Social e Humano - INDSH
Hospital Regional Público do Marajó - HRPM

RECURSOS HUMANOS

RELATÓRIO MENSAL DE ATIVIDADES

AGOSTO 2025

Breves
2025

Recursos Humanos - RH			
Tipo do Documento:	Relatório Mensal	Página 2 de 8	
Título do Documento:	Relatório de Atividades do RH	Data da entrega: 8/9/2025	Mês de Referência: agosto/2025

1. Introdução

O Setor de Recursos Humanos é responsável por recrutar, selecionar, coordenar e orientar os colaboradores, administrando os comportamentos internos, potencializando e valorizando o potencial humano. É responsável também por promover eventos de reconhecimento do colaborador, proporcionar o desenvolvimento, capacitação e envolvimento dos trabalhadores com os objetivos institucionais.




Recursos Humanos - RH			
Tipo do Documento:	Relatório Mensal	Página 3 de 8	
Título do Documento:	Relatório de Atividades do RH	Data da entrega: 8/9/2025	Mês de Referência: agosto/2025

2. Efetivo Total de Colaboradores:

Tabela 01:

AGOSTO/25		Total de Colaboradores	Total Geral
	Diretoria Executiva	11	404
Gerência Adm. e Financeira	155		
Gerência Assistencial	238		
Médicos - Pessoa Jurídica	75	75	
Terceirizados	31	31	
		510	

Gráfico 01:



Fonte: DP

Tabela 02: Colaboradores afastados.

Matrícula	Nome	Função	Data do Afastamento	Tipo	Fim Afastamento
111	Lourdes Tapajos Mafra	Tec. Enfermagem	16/03/2012	Apósentado Invalidez	Sem previsão
470	Jaciara da Silva Santos	Tec. Enfermagem	01/10/2013	Apósentado Invalidez	Sem previsão
254	Benedito da Barra de Matos	Aux. de serviços gerais	02/12/2013	Apósentado Invalidez	Sem previsão
68	Joana Darc Antonio de Melo	Tec. Enfermagem	27/04/2023	Auxílio doença	Sem previsão
297	Izabel De Castro da Silva	Tec. Enfermagem	13/12/2023	Auxílio doença	Sem previsão
343	Daniel Nascimento dos Santos	Assist administ II	14/12/2023	Auxílio doença	Sem previsão
149	Jeisa Kristiele dos S. Trindade	Recepcionista	22/04/2024	Auxílio doença	Sem previsão
772	Rosinelma Duarte Rodrigues	Porteiro	03/05/2024	Auxílio doença	Sem previsão

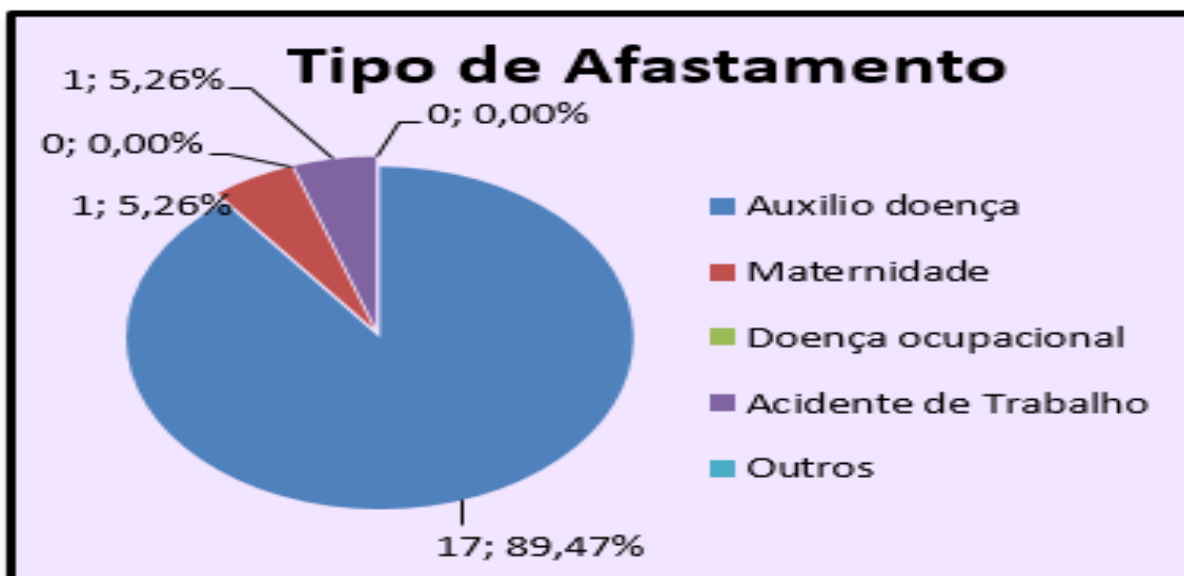
Recursos Humanos - RH			
Tipo do Documento:	Relatório Mensal	Página 4 de 8	
Título do Documento:	Relatório de Atividades do RH	Data da entrega: 8/9/2025	Mês de Referência: agosto/2025

804	Josiane de Jesus Moraes Dias	Enfermeiro	01/07/2024	Auxílio doença	Sem previsão
987	Valternei Neves da Silva	Aux. De Servicos Gerais	01/09/2024	Auxílio doença	Sem previsão
128	Raimunda Vitoria S. Pacheco	Tec. Enfermagem	29/11/2024	Auxílio doença	Sem previsão
687	Saleia Costa Moura	Tec. Enfermagem	04/12/2024	Auxílio doença	Sem previsão
23	Sérgio Fugaca Monteiro	Tec. Enfermagem	27/12/2024	Auxílio doença	Sem previsão
167	Lucilene Barreiro Machado	Cozinheiro (a)	03/02/2025	Auxílio doença	Sem Previsão
425	Maisa Fonseca Cardoso	Tec. Enfermagem	13/03/2025	Auxílio doença	Sem Previsão
890	Ediana Moura F. da Silva	Tec. Enfermagem	28/03/2025	Auxílio doença	Sem Previsão
1092	Brenna Marcela E Baltazar	Enfermeiro	12/04/2025	Auxílio doença	Sem Previsão
609	Andreia Emanuely P Quaresma	Recepcionista	14/07/2025	Auxílio doença	Sem Previsão
51	Fayruz da Silva Charar	Tec. Enfermagem	20/08/2025	Auxílio doença	Sem Previsão

Fonte: DP

Nenhum afastamento se deu por doença ocupacional, conforme gráfico abaixo:

Gráfico 02:



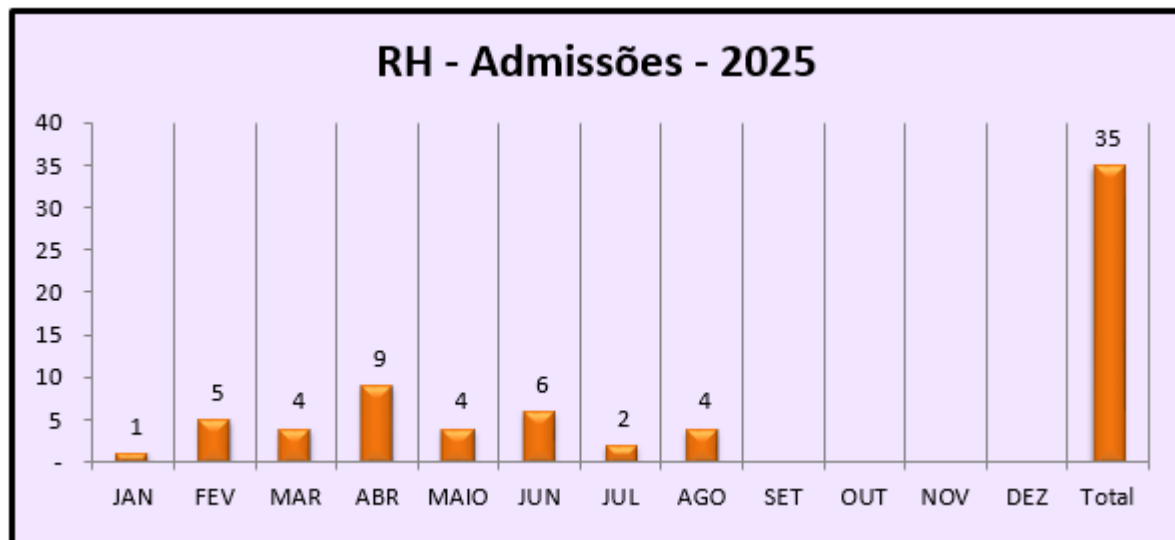
Fonte: DP

3. Admissão:

Foram realizadas **4 admissões**, visando reposições. A admissão contou com etapas de Triagem e Seleção de currículo, aplicação de prova de conhecimentos técnicos da função pretendida, entrevista com Recursos Humanos e Entrevista Técnica com o gestor da área.

Recursos Humanos - RH			
Tipo do Documento:	Relatório Mensal	Página 5 de 8	
Título do Documento:	Relatório de Atividades do RH	Data da entrega: 8/9/2025	Mês de Referência: agosto/2025

Gráfico 03:



Fonte: RH

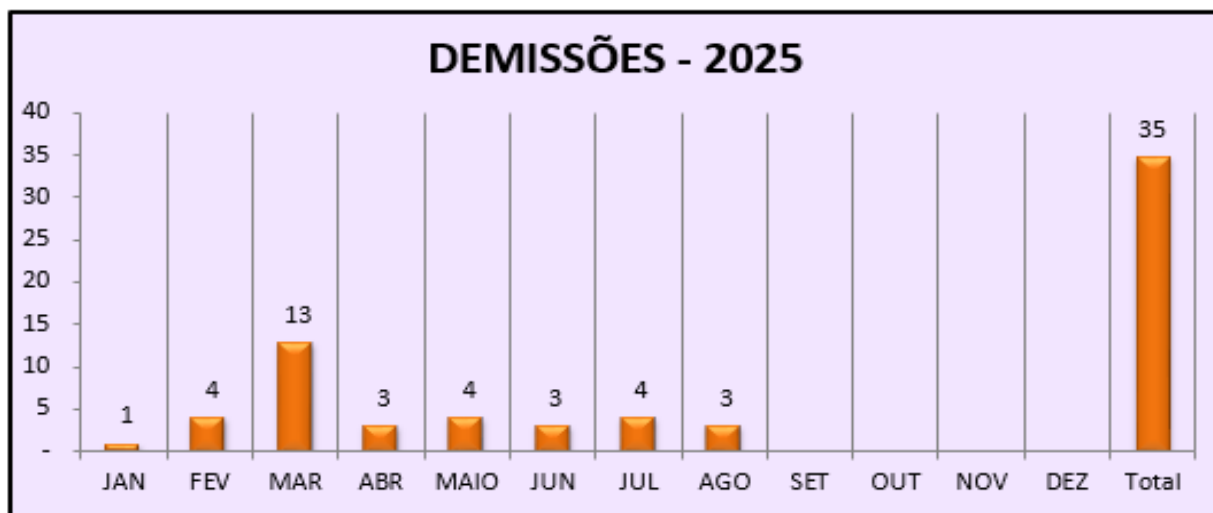
4. Demissão:

Tabela:03

Matricula.	Nome	Data demissão	Tipo	Função	Centro de custo
1145	LEIDA FERREIRA DE LIMA	12/08/2025	INICIATIVA DO EMPREGADOR	ENFERMEIRO	U.I. CLINICA CIRURGICA
351	MARIA DA CONCEICAO DE L MORAES	03/08/2025	INICIATIVA DO EMPREGADO	ENFERMEIRO	U.I. CLINICA CIRURGICA
471	TATHIANE FELIX OLIVEIRA	04/08/2025	INICIATIVA DO EMPREGADO	ENFERMEIRO	UTI NEONATAL

Fonte: DP

Gráfico 04:



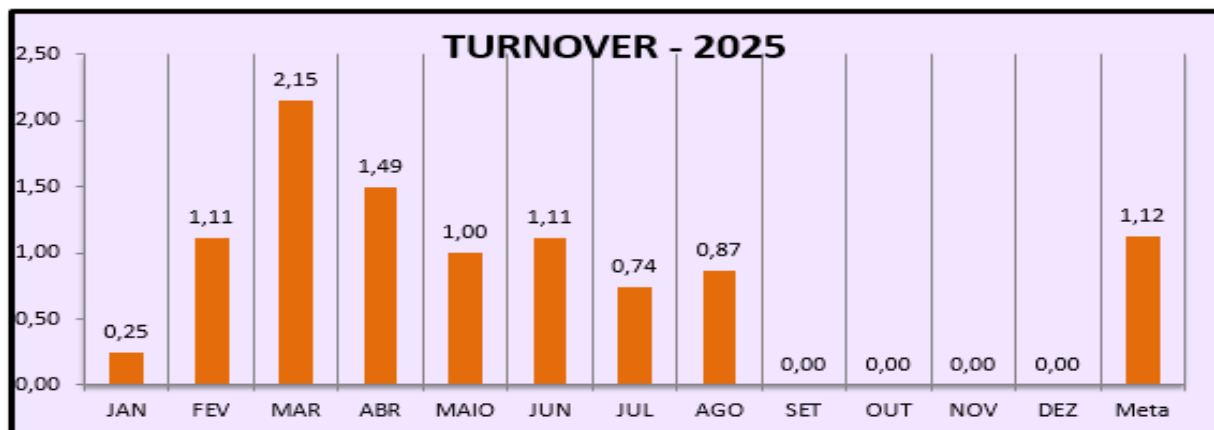
Fonte: DP

Recursos Humanos - RH			
Tipo do Documento:	Relatório Mensal	Página 6 de 8	
Título do Documento:	Relatório de Atividades do RH	Data da entrega: 8/9/2025	Mês de Referência: agosto/2025

5. Turnover:

Tivemos **7 movimentações**, sendo 4 admissões e 3 demissões. Resultado fora da meta estipulada.

Gráfico 05:



Fonte: RH

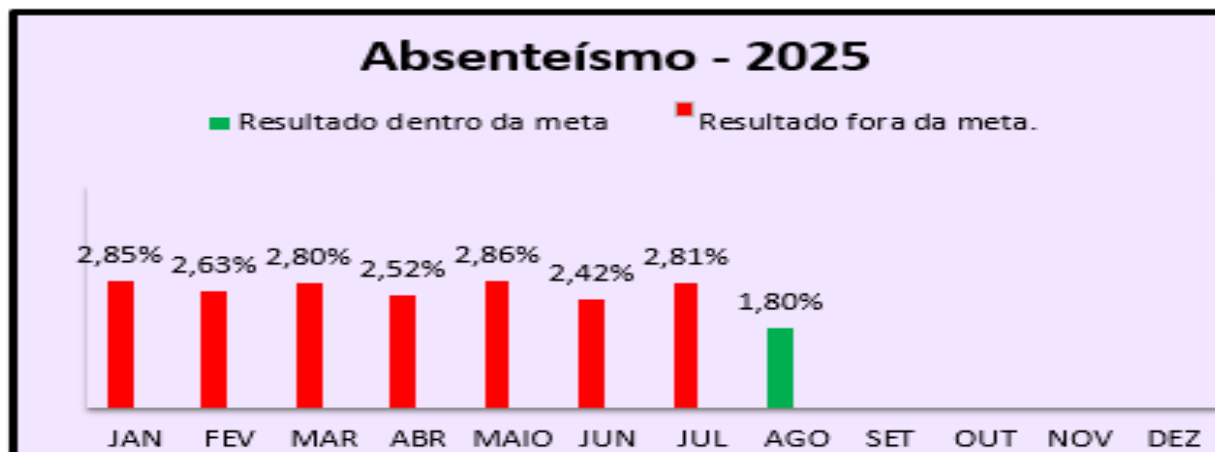
6. Absenteísmo:

Tivemos um resultado de **1,80%** com **1.273h58** de absenteísmo geral, esse que envolve faltas injustificadas, faltas justificadas, saídas antecipadas e atrasos. O indicador encontra-se dentro da meta estabelecida que é **de 2%**.

Absenteísmo por área:

agosto - 2025	Área	Efetivo	Atestados (Dias)	Atestados (Horas)	Faltas (Pessoas)	Faltas (Dias)	Faltas (Horas)	Atrasos	Saídas	Total Horas
	Diretoria Executiva	11							6:09:00	
Gerência Adm. e Financeira	155	20	212:00:00	7	7	71:12:00	19:09:00	35:54:00		338:15:00
Gerência Assistencial	238	67	687:00:00	14	17	183:00:00	28:54:00	30:40:00		929:34:00
Total	404	87	899:00:00	21	24	254:12:00	54:12:00	66:34:00		1273:58:00

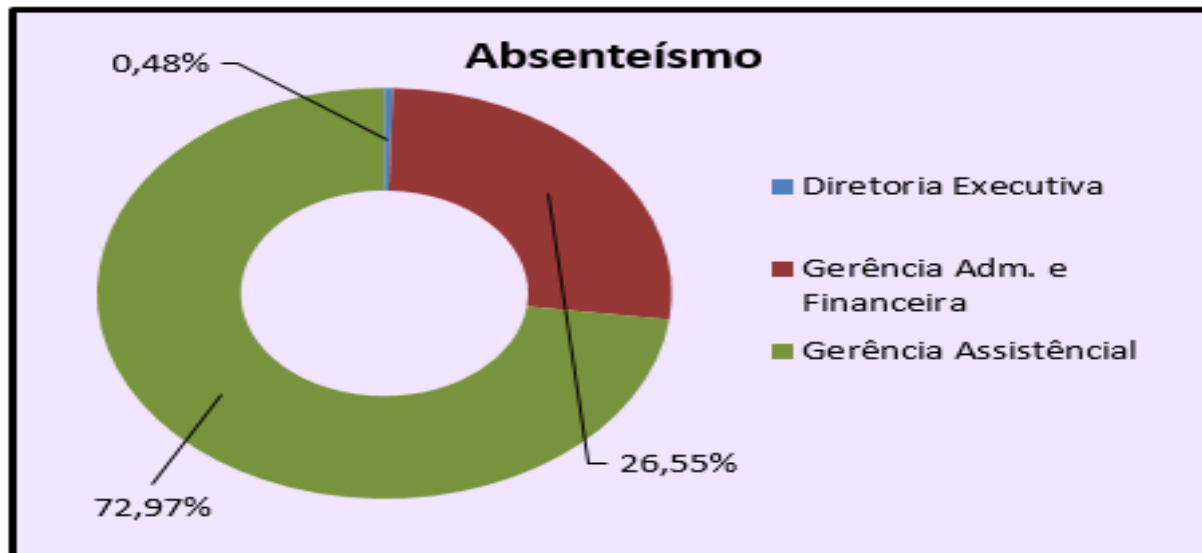
Gráfico 06:



Fonte: DP

Recursos Humanos - RH			
Tipo do Documento:	Relatório Mensal	Página 7 de 8	
Título do Documento:	Relatório de Atividades do RH	Data da entrega: 8/9/2025	Mês de Referência: agosto/2025

Gráfico 07:



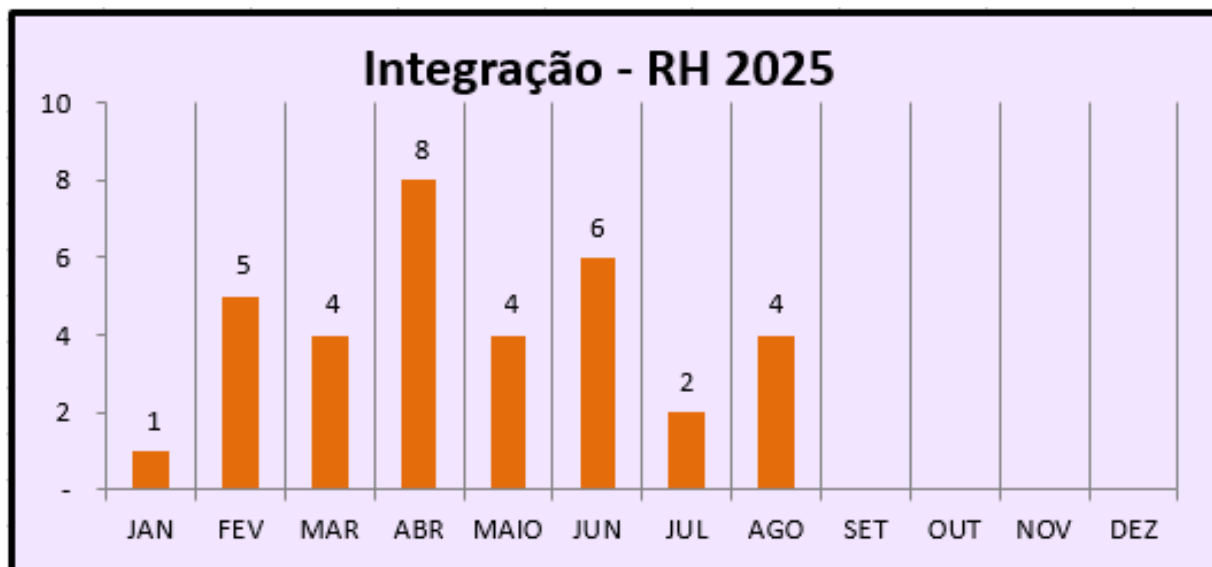
Fonte: DP

7. Capacitação realizada

7.1. Integração Institucional

Tivemos 4 admissões, tendo a participação de todos na Integração Institucional. Evento realizado para integrar os novos colaboradores admitidos, visando apresentar a Instituição, sua visão, missão, negócio e valores, e instruí-los a respeito das normas institucionais e Manual do Colaborador. Tal treinamento acontece em parceria com SESMT, DP, NEP, NQSP, S.A.U, TI e SCIH.

Gráfico 08:



Fonte: RH

Recursos Humanos - RH			
Tipo do Documento:	Relatório Mensal	Página 8 de 8	
Título do Documento:	Relatório de Atividades do RH	Data da entrega: 8/9/2025	Mês de Referência: agosto/2025

8. Entrevista Demissional

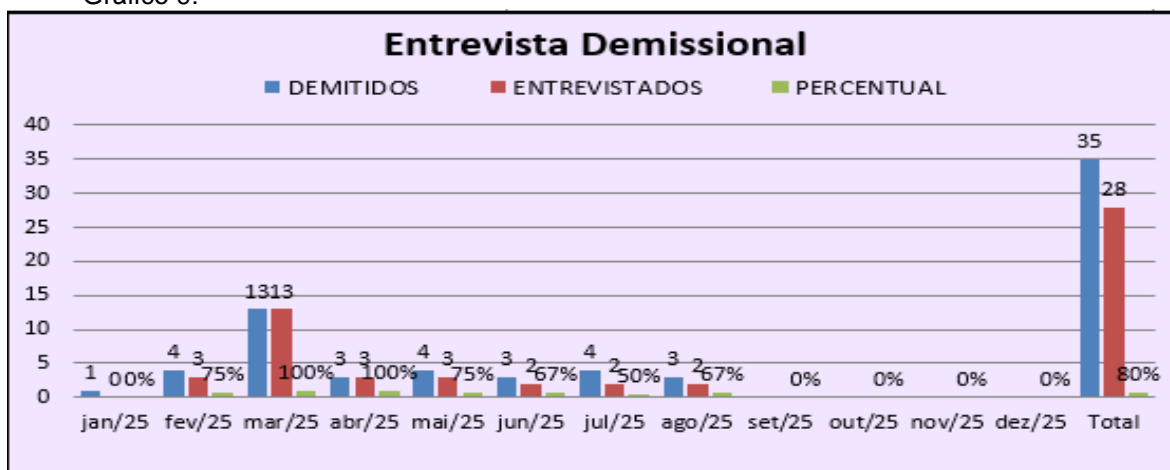
Foram realizadas **3 demissões**, sendo que **2** colaboradores realizaram a entrevista demissional e **1** não compareceu ao RH, fechamos o indicador com **67%**.

Nas entrevistas, 100% avaliaram como Bom e Excelente: a Cultura Organizacional, visão da empresa, relacionamento, comunicação, e condições de trabalho do HRPM; e não houve avaliação nos itens como ruim e regular.

Houve 02 agradecimentos e não houve sugestão de melhoria:

- “Quero agradecer pela oportunidade que me foi dada, espero levar comigo todo conhecimento.”. (L.F.L).
- “Só gratidão por tudo que vivi e aprendi nesta Instituição”. (T.F.O).

Gráfico 9:



Fonte: RH

9. Conclusão

A partir dos dados apresentados torna-se possível conhecer e entender melhor o processo realizado pelo setor de Recursos Humanos no HRPM e os resultados apresentados. Busca-se a partir da mensuração dos resultados, constante aprimoramento e melhoria contínua dos serviços fornecidos pelo setor. Além disso, são demonstrados também os indicadores, suas metas e o entrelaçar das ações com outros setores.

Os indicadores controlados pelo RH dependem do trabalho conjunto entre os setores, não sendo possível o atendimento das metas quando os outros setores não participam ativamente do processo. Para tal, buscamos trabalhar de modo a proporcionar um ambiente favorável à conscientização da importância do trabalho com excelência e ao cumprimento dos padrões estabelecidos.

Rosângela da S.R. Gonçalves
Sup. Núcleo Educ. Permanente
Hospital Reg. Púb. do Marajó

Rosângela da S.R. Gonçalves
supervisora/ NEP

HOSPITAL REGIONAL PÚBLICO DO MARAJÓ

ATA DO GRUPO DE TRABALHO DE HUMANIZAÇÃO – GTH

AGOSTO/2025

End. avenida Rio Branco, n.º 1.266, Centro, Breves/PA. Tel.: (91) 3783-2140 / 3783-2127
e-mail: secretaria.hrm@indsh.org.br

ATA DE REUNIÃO – Núcleo de Qualidade e Segurança do Paciente

Tipo do Documento:	ATA de Reunião Ordinária	MOD.HRPM.NQSP.012 Página 1 de 4	
Título do Documento:	Grupo de Trabalho de Humanização – GTH - N° 113	Emissão: 21/9/2024	Próxima Revisão: 30/10/2025
		Versão:005	

Objetivo:	Discutir os temas pertinentes ao GTH.	Data/Horário: 19/08/2025 Horário: 15h às 16h
Elaboração:	Rosângela Gonçalves	Local: Sala de Reunião.

1. Relação dos membros participantes (nome, função e setor que representa):

Participantes:

Membro	Função	Setor
Rosângela da Silva R Gonçalves	Coordenadora do GTH	NEP
Joliane Morais Cruz	Vice Coordenadora do GTH	Psicologia
Reliane Rodrigues Braga	2ª secretária	Serviço Social
Adriana Soares	Membro	SESMT
Danielle Barbosa dos Santos	Membro	SAU
Jusciely Machado	Convidada	Dir. Executiva
Leydy Ellen da Silva Teixeira	Membro	Ambulatório

Ausentes (s):

Vinícius Vanzaler Chaves	1º secretário	Psicologia
Cristiane dos S. Oliveira	Membro	Serviço Social
Lorena de N. de O. Pena	Membro	Serviço Social

2. Desenvolvimento (assuntos abordados):

2.1 Pendências:

Retorno do Projeto Aniversariante do mês – Está em processo de reestruturação com a possibilidade de ser realizada em data única em cada mês. A Presidente da Comissão, Rosângela, informou que foi será sugerida pela gestão executiva atual a confecção de brindes individuais (podem ser *cupcakes*) em uma comemoração mensal com os aniversariantes do mês referente para evitar desperdícios com material, alimentos e maior adesão dos funcionários do Hospital ao Projeto de forma adequada, planejada e organizada.

Agosto Dourado – Quando a Enfermeira do Espaço da Gestante, Leydy Ellen, retornar das férias, irá ser planejada a Campanha de Saúde com as gestantes e parturientes que costuma ter uma ótima adesão da população marajoara que precisa de orientações de saúde materno infantil no que concerne ao acompanhamento das gestações de alto risco, prematuridade, educação em saúde, prevenção da gravidez precoce na adolescência, prevenção e promoção de saúde e principalmente o aleitamento materno que tem inúmeros benefícios no desenvolvimento dos bebês. Com data a programar no começo do mês, assim a

ATA DE REUNIÃO – Núcleo de Qualidade e Segurança do Paciente			
Tipo do Documento:	ATA de Reunião Ordinária	MOD.HRPM.NQSP.012 Página 2 de 4	
Título do Documento:	Grupo de Trabalho de Humanização – GTH - Nº 113	Emissão: 21/9/2024	Próxima Revisão: 30/10/2025
		Versão:005	

Presidente do GTH o definiu para o planejamento e desenvolvimento estratégico da ação.

2.2 Pautas:

Café com a Diretoria: A previsão do próximo café será dia realizado dia 28 de agosto (quinta-feira), na sala de reunião, com a participação da diretoria executiva, gerência de enfermagem e doze (12) colaboradores. O objetivo do Projeto é: Integrar diretor, gerência de enfermagem e colaboradores, promovendo um ambiente de trabalho participativo, aberto à escuta, sugestões e críticas, proporcionando a valorização e satisfação de todos por meio da melhoria contínua dos serviços, e consolidar uma ação de escuta e comunicação aberta e direta dos colaboradores. Acontecerá alternado entre os colaboradores do plantão par e impar, alguns meses pela manhã e outros pela noite para alcançar mais trabalhadores.

Aniversário do HRPM – A Diretora Executiva, sugeriu montar uma comissão sendo a mesma da organização do Arraiá para ficar responsável pela organização do Aniversário de 15 anos do HRPM. A Diretora Jusciely Machado repassou que conforme discutido em reunião com os Gestores, foi sugerido a seguinte programação para a comemoração do Aniversário do HRPM:

-Realização de uma Festa de Debutante de 15 anos do HRPM no dia 25/09/2025 no horário noturno, no Estacionamento próximo a recepção central.

- Realização de culto e missa em comemoração ao aniversário com a participação dos usuários e acompanhantes e música voz e violão nos leitos.
- Vídeo da retrospectiva do HRPM – com depoimentos dos colaboradores em homenagem ao hospital.
- Bolo decorado para os parabéns e também será ornamentado o Hospital em homenagem aos 15 anos.
- Cupcakes para serem entregues a todos os colaboradores no dia da festa, sendo fornecido pelo SND.
- Música ao vivo – enviar convite para Cris Lima – cantora para fazer uma apresentação especial.
- Orquestra Municipal e grupo de dança de carimbó – Enviar convite.
- Homenagear os colaboradores – Top 10 (definir as categorias com a comissão).
- Será servido um jantar aos colaboradores presentes – sendo sugerido (Fricassê, arroz, farofa e salada) fornecido pelo SND.

Foi sugerido pela colaboradora Danielle a realização de vendas na hora do lanche no SND, para conseguirmos recursos para ajudar na festa, todos foram favoráveis, as opções de vendas foram: pão com ovo, pão com queijo, tapioca, caldo e bolos, sendo doados pelos membros.

Campeonato de Futsal – A vice coordenadora do GTH Joliane Cruz, explicou que o objetivo do torneio será para conseguir recursos para o Natal solidário 2025, expôs as ações referente ao torneio, informando que a inscrição foi realizada por meio de um grupo de WhatsApp, com período de até o dia 20/08/25. Foi repassado que houve inscrição masculino e feminino, ficando definido que haverá jogos para as duas classes (a comissão irá fazer a divisão das equipes) e as datas das partidas do campeonato ficaram definidas para o período de

ATA DE REUNIÃO – Núcleo de Qualidade e Segurança do Paciente			
Tipo do Documento:	ATA de Reunião Ordinária	MOD.HRPM.NQSP.012 Página 3 de 4	
Título do Documento:	Grupo de Trabalho de Humanização – GTH - Nº 113	Emissão: 21/9/2024	Próxima Revisão: 30/10/2025
		Versão:005	

17/09 a 03/12/2025, Valor das partidas por time ficou definido o valor de R\$60,00 e o Local será enviado ofício para as Escolas Miguel Bitar, Lauro Sodr e e Gin asio Marina Carvalho. Ficou definido que ser  realizado vendas e rifas para conseguirmos recursos para a premia o dos vencedores do campeonato, todos foram favor veis.

2.3 Andamento dos projetos do Grupo de Trabalho de Humaniza o:

Projeto Dia do Profissional: A colaboradora Adriana Soares do SESMT se tornou respons vel pela execu o do projeto de humaniza o. A proposta   organizar a entrega de brindes nas datas mais significativas da institui o como o dia das profiss es (m dico, nutricionista, fisioterapeuta, enfermeiro, t cnico de enfermagem, fonoaudi logo, gestor, secret rio, auxiliar administrativo, analista, agente de limpeza, atendente, porteiro e outras categorias). Incluindo a necessidade de realizar o registro da a o com os colaboradores da institui o. De acordo com a Presidente do GTH, est o sendo entregues brindes referentes a Junho e Julho de 2025.

Projeto Capelania: est  acontecendo a cada m s com o culto evang lico e missa cat lico no Hall de Cl nicas com a participa o dos funcion rios, pacientes e familiares dentro da institui o. Al m das visitas religiosas dos profissionais treinados pelo Servi o de Atendimento ao Usu rio (SAU). Este M s acontecer  a Capacita o dos Facilitadores Religiosos junto a Diretoria T cnica, Doutor Marcelo Ferreira com data a definir, conforme informou a L der do SAU na reuni o do GTH, em rela o ao m s de Julho em rela o ao andamento deste.

Projeto Acompanhando Acompanhante: est  sendo realizado toda segunda-feira  s 15hs, com a presen a da madrinha do projeto, Danielle dos Santos, no intuito de explicar as normas e rotinas da institui o, no Hall das Cl nicas com participa o dos acompanhantes das enfermarias que tiraram suas d vidas.

Setembro Amarelo – A psic loga Joliane sugeriu que fosse realizado a programaa o em forma de din mica para os colaboradores e usu rios, ornamenta o do hospital (recep o, hall das cl nicas e refeit rio) em alus o a campanha de preven o ao suic dio, a coord. Ros ngela informou que a CIPA sugeriu fazer parceria para desenvolvermos as a o da campanha e tamb m solicitou contribui o financeira para custeio do material que ser  utilizado na ornamenta o, todos foram favor veis.

2.4 A o Conclu das:

Campanha do Julho Amarelo: Em alus o a campanha de preven o e combate das hepatites virais foi realizada palestra nos dias 21 e 22/07/2025 com a Supervisora de Enfermagem dos Ambientes Ruana Hana que busca enfatizar a sensibiliza o dos colaboradores sobre a tem tica, cuidados com a sa de, formas de prevenir a infec o com as patologias mencionadas, progn stico e tratamento. E foi realizado de testes r pidos de Hepatite B e C sobre a representa o da Enfermeira Elcya e sua Equipe do Centro de Testagem e Aconselhamento/SAE (Servi o de Aten o Especializada).

Dia dos Pais em Agosto: Realizado homenagem aos pais da institui o. no dia 08 de Agosto de 2025  s 9h no hor rio que os colaboradores tomam caf , com ornamenta o do espa o com as mesas, e distribu o de lembrancinhas e sorteio de brindes.

ATA DE REUNIÃO – Núcleo de Qualidade e Segurança do Paciente

Tipo do Documento:	ATA de Reunião Ordinária	MOD.HRPM.NQSP.012 Página 4 de 4	
Título do Documento:	Grupo de Trabalho de Humanização – GTH - N° 113	Emissão: 21/9/2024	Próxima Revisão: 30/10/2025
		Versão:005	

Agosto Lilás – Conscientização da Violência contra a mulher - Realizado palestra nos dias 13/08/2025 para todos os colaboradores e no dia 18/08/25 foi realizado orientações para as usuárias no espaço da gestante.

Agosto Dourado - Realizado palestra para os colaboradores nos dias 18/08/2025 a tarde e pela manhã houve um momento de conscientização sobre o aleitamento materno, com o tema "Priorize a Amamentação: Crie Sistemas de Apoio Sustentáveis" e café da manhã com as usuárias no espaço da Gestante e entrega de brindes.

Não havendo mais assuntos a serem tratados eu Rosângela Gonçalves, lavrei a presente ata que encerrou às 16h.

3. Ações Previstas

O Que?	Quem?	Quando?	Status
Campeonato de Futsal	Joliane Cruz	17/09/2025	
Café com a Diretoria	Rosângela Gonçalves	30/09/25	
Setembro Amarelo	Joliane Cruz	10 e 11/09/25	

Nomes/Assinaturas: Lista de presença anexa.

*** Caso não seja feito assinaturas neste documento anexar “Lista de Presença” com assinaturas dos participantes.**

Núcleo de Educação Permanente - NEP

Tipo do Documento:	FORMULÁRIO	FO.HRPM.NEP.001	Página 1/1
Nome do Documento:	Lista de Presença	Emissão: 9/9/2024	Próxima Revisão: 9/9/2026
		Versão: 006	

Nome do Evento: Reunião do GTH - Mensal

Facilitador: Rosângela - Joliane Empresa/Consultoria: INDSH/HRPM

Qualificação do Facilitador: Coord. e Vice Responsável pelo Evento:

Data: 19/08/25 Horário/Início: 15h Término: 16h C. Horária Total: 01h

Setor: GTH Diretoria/Gerência: Executiva Local: Auditório

Tipo: Reunião () Treinamento () Curso () Palestra () Outros - Especificar:

Matricula	Nome	Assinatura	Setor	Função
1	155 Rosângela Gonçalves		NEP	Superv.
2	1442 Juscely P. MACHADO		DIRETORIA	DICEX
3	979 Adeiano MORALS		GENMT	T. GERMAN
4	761 Wanielle Barbosa dos Santos		S.A.U.	toider
5	323 Joliane mojis da Cruz		Psicologia	Psicologia
6	973 Reliane R. Braga		SESO	A. Social
7	638 Karydy Alexsara		Ambulatório	efo
8				
9				
10				
11				
12				
13				
14				
15				
16				
17				
18				
19				
20				
21				
22				
23				
24				
25				

Total de Participantes: 7

Assinatura do Facilitador:
Rosângela da S. R. Gonçalves
Supervisora / NEP
Hospital Regional Púb. do Marajó

Responsável Pelo Evento:
Rosângela da S. R. Gonçalves
Supervisora / NEP
Hospital Regional Púb. do Marajó

HOSPITAL REGIONAL PÚBLICO DO MARAJÓ

ATA DA COMISSÃO DO NÚCLEO DE SEGURANÇA DO PACIENTE - NSP

AGOSTO/2025

End. avenida Rio Branco, n.º 1.266, Centro, Breves/PA. Tel.: (91) 3783-2140 / 3783-2127
e-mail: secretaria.hrm@indsh.org.br

ATA DE REUNIÃO – Núcleo de Qualidade e Segurança do Paciente

Tipo do Documento:	ATA de Reunião Ordinária	MOD.HRPM.NQSP.012 Página 1 de 5	
Título do Documento:	Comissão de Núcleo de Qualidade e Segurança do Paciente – N° 82	Emissão: 30/09/2024	Próxima Revisão: 30/09/2026
		Versão: 005	

Objetivo:	Discutir os temas pertinentes à Segurança do Paciente e definir ações.	Data: 21/08/2025
		Horário: 15h à 16h
Elaboração:	NQSP	Local: Sala do NQSP

1. Relação dos membros participantes (nome, função e setor que representa);

Membro	Função	Setor
Jusciely Pereira Machado	presidente	diretora executiva
Maria Iza Gonçalves	vice - presidente	enfermeira NQSP
Dandara dos Santos Soares	(secretária)	aux. Administrativo NQSP
Danielle Barbosa dos Santos	membro	Líder do S.A.U
Rafaela Valente	membro	gerente assistencial
Edilto Franco	membro	coordenador administrativo
Higor Tostes	membro	enfermeiro do S.C.I.H
Hegla Guimarães	membro	supervisora CCO/CME
Jader Aguiar	membro	supervisor UTIs
Mariclêia de Almeida Araújo	membro	Supervisor U/E e NIR
Samara Graziela G da silva	membro	farmacêutica RT
Silas Campos de Castro	membro	Supervisão ambientes abertos
Rarison Patrick	membro	fisioterapeuta
Renata Helany F. Neves	membro	nutricionista
Ruana Hana Lopes	membro	Supervisão ambientes abertos
Joseane Correa	membro	supervisora hemodiálise

2. Ausentes (s):

Manoel S. Neto	membro	supervisor laboratório
Elizabeth Corrêa	membro	líder de Atendimento - férias
Marcello Ferreira	membro	diretor técnico/médico da qualidade
Elizabeth Corrêa	membro	líder de Atendimento - férias
Joliane da Cruz	membro	psicóloga

VERSÃO	DATA	DESCRIÇÃO DA ALTERAÇÃO
005	30/09/2024	Atualizado padrão de documento conforme identidade visual da unidade

ATA DE REUNIÃO – Núcleo de Qualidade e Segurança do Paciente

Tipo do Documento:	ATA de Reunião Ordinária	MOD.HRPM.NQSP.012 Página 2 de 5	
Título do Documento:	Comissão de Núcleo de Qualidade e Segurança do Paciente – N° 82	Emissão: 30/09/2024	Próxima Revisão: 30/09/2026
		Versão: 005	

• **Pendências:**

1. Monitorar as ações abertas nas reuniões da comissão do Núcleo de Qualidade:

A enfermeira da Qualidade apresenta o status das ações que estão sendo acompanhadas pelo NQSP.

Ações Previstas:			
O que fazer?	Quem?	Quando?	status
Audidores Internos	NQSP + RH	A definir	Em seguimento
Orçamento das novas placas de monitoramento	NQSP + Logística + Diretoria	A definir	Em seguimento
Workshop de Auditoria	NQSP + CRP	Setembro/25	Em andamento

• **Pautas:**

2. Cumprimento dos prazos de entrega das atas

Maria Iza, iniciou a reunião do NQSP, ressaltando a necessidade de cumprimento das datas impostas pelo Cronograma das Comissões para a realização das reuniões. Informou-se que há uma demanda a ser atendida junto à empresa AUMED, contratada pela SESPA para auditar o hospital, e que uma das exigências é a entrega das atas principais até o dia 2 de cada mês, sendo essencial que todas as comissões encaminhem suas atas dentro do prazo, permitindo ao NQSP organizar e repassar as informações corretamente à empresa auditora.

3. Revisão e atualização dos documentos institucionais

Em seguida, Maria Iza informou que serão reenviadas as máscaras do padrão de documentação institucional aos gestores, com o objetivo de dar continuidade ao processo de revisão, análise e liberação dos documentos que ainda estão pendentes. Foi ressaltada a importância do comprometimento de cada setor no cumprimento dos prazos, considerando que a revisão e atualização visam adequar os processos às normas de qualidade e segurança exigidas. Além disso, enfatizou que os documentos que permanecem pendentes devem ser priorizados, de modo a não comprometer os resultados das auditorias internas e externas. O objetivo é finalizar a revisão, análise e liberação dos documentos pendentes até o final do ano.

4. Prescrição medicamentosa

Na sequência, a Maria Iza apresentou uma análise sobre as notificações de incidentes na cadeia medicamentosa, identificando que 40% das ocorrências estavam relacionadas ao aprazamento de medicação. Para reduzir os incidentes, foi elaborado um plano de ação para a farmacêutica responsável, que realizou atividades in loco e treinamentos junto às equipes, orientando sobre o correto aprazamento e reforçando a importância da conferência dos processos. Maria Iza destacou que, após a intervenção, observou-se uma redução significativa nas notificações, demonstrando melhora, mas alertou que o índice ainda pode aumentar se não houver

VERSÃO	DATA	DESCRIÇÃO DA ALTERAÇÃO
005	30/09/2024	Atualizado padrão de documento conforme identidade visual da unidade

ATA DE REUNIÃO – Núcleo de Qualidade e Segurança do Paciente

Tipo do Documento:	ATA de Reunião Ordinária	MOD.HRPM.NQSP.012 Página 3 de 5	
Título do Documento:	Comissão de Núcleo de Qualidade e Segurança do Paciente – N° 82	Emissão: 30/09/2024	Próxima Revisão: 30/09/2026
		Versão: 005	

acompanhamento contínuo. Ela reforçou a importância do trabalho conjunto entre o NQSP, Farmácia e gestão dos setores de internação, com análise diária dos processos, para garantir que os avanços sejam mantidos.

5. Apresentação dos novos membros

Dando seguimento à reunião, a Maria Iza apresentou a nova integrante que passa a compor a Comissão do NQSP, a Enfª Maricléia de Almeida Araújo, que assumirá a função de Liderança da Urgência e Regulação. E a partir de agora, também contribuirá com os trabalhos desenvolvidos pela comissão. Além disso foi também formalizada a despedida da enfermeira Ruana Hana, que ocupava a supervisão dos ambientes abertos e que, ao longo de sua atuação, demonstrou empenho e dedicação às atividades da comissão. Com a mudança, o cargo de supervisão os ambientes abertos passam a ser assumidos pelo enfermeiro Silas Campos de Castro, anteriormente responsável pela Liderança de Urgência e Regulação. Após a apresentação formal, Maria Iza parabenizou a nova integrante e desejou boas-vindas, reforçando a importância da atuação conjunta para o fortalecimento das ações de qualidade e segurança na instituição, e também se despediu da gestora que deixou a comissão, destacando sua contribuição durante o período de atuação.

6. Campanha corporativa

Durante a reunião, também foi abordada a nova Campanha Corporativa promovida pelo NQSP em conjunto com a sede, realizada a cada três meses. Foi informado que, em reunião com o IBSP realizada na última terça-feira 19/08, foi definido o tema da próxima campanha, que contará com o tema: "Prevenindo violência ao profissional da saúde em organizações de saúde", com realização prevista entre os dias 6 a 10 de Outubro. Maria Iza ressaltou a importância da participação de todos os membros da comissão do NQSP e a ajuda direta dos gestores responsáveis, destacando que a colaboração de cada um é fundamental para alcançar o máximo de público possível, abrangendo todas as equipes da instituição.

7. Auditores internos

Na sequência, Maria Iza informou sobre o treinamento dos auditores internos da instituição e apresentou o status dessa ação, que ainda se encontra pendente. Relatou que, com o objetivo de agilizar o processo, solicitou apoio do IQG; contudo, trata-se de uma ação que envolve custos. Durante a reunião, foram apresentadas aos gestores as possibilidades trazidas por esse treinamento, destacando-se sua relevância e os benefícios que poderia proporcionar para a instituição, especialmente no fortalecimento da cultura de qualidade e segurança. Ressaltou-se, ainda, que o plano de ação referente ao treinamento permanece em análise pela diretoria até o momento.

8. Prontuário do paciente (escalas assistenciais)

Também foi informado por Maria Iza um ponto considerado de suma importância para conhecimento dos gestores, referente a um problema identificado pelo NQSP durante análise de prontuários. Constatou-se que as equipes não estão aplicando as escalas assistenciais no momento da admissão do paciente, falha que foi evidenciada durante a auditoria de qualidade realizada para avaliação da Vigilância. Como plano de ação, definiu-se a realização de um

VERSÃO	DATA	DESCRIÇÃO DA ALTERAÇÃO
005	30/09/2024	Atualizado padrão de documento conforme identidade visual da unidade

ATA DE REUNIÃO – Núcleo de Qualidade e Segurança do Paciente

Tipo do Documento:	ATA de Reunião Ordinária	MOD.HRPM.NQSP.012 Página 4 de 5	
Título do Documento:	Comissão de Núcleo de Qualidade e Segurança do Paciente – N° 82	Emissão: 30/09/2024	Próxima Revisão: 30/09/2026
		Versão: 005	

Workshop de Auditoria, promovido em conjunto pelo NQSP e pela CRP, com participação das equipes assistenciais. O objetivo será capacitar os profissionais para que eles próprios possam analisar as não conformidades, identificar falhas no processo e contribuir ativamente para a melhoria contínua da qualidade e da segurança do paciente.

9. Notificações do mês de Julho de 2025

Julho de 2025	
Local de ocorrência	Quantitativo
Diretoria Técnica	72
CIA	37
UTI Adulto	28
CIB	20
U/E	8
Raio X	8
UTI Ped	7
UTI Neo	5
Laboratório	5
Diretoria Executiva	4
C. Obstétrica	2
Farmácia	2
NIR	1
Hemodiálise	1
CCO	1
CME	1
Agência Transfusional	1
Engenharia Clínica	1
Ambulatório	1
Recepção Central	1
Total	206

CLASSIFICAÇÃO DOS INCIDENTES:

Circunstância de risco: 68
Sem dano: 41
Com dano: 34
Near miss: 63

10. Indicadores do NQSP

São monitorados pelo NQSP, 7 indicadores de taxa de Eventos Adversos dos Protocolos de Segurança, tendo variação de resultados:

Taxa de Eventos Adversos Associados à Falha dos Protocolos de Segurança do Paciente:

VERSÃO	DATA	DESCRIÇÃO DA ALTERAÇÃO
005	30/09/2024	Atualizado padrão de documento conforme identidade visual da unidade

ATA DE REUNIÃO – Núcleo de Qualidade e Segurança do Paciente

Tipo do Documento:	ATA de Reunião Ordinária	MOD.HRPM.NQSP.012 Página 5 de 5	
Título do Documento:	Comissão de Núcleo de Qualidade e Segurança do Paciente – N° 82	Emissão: 30/09/2024	Próxima Revisão: 30/09/2026
		Versão: 005	

- 40% - Relacionado a eventos Adversos Associados Medicação segura;
- 11% - Relacionado a Falha na assistência de enfermagem;
- 11% - Relacionado a Falha na assistência médica;
- 11% - Relacionado a falhas na Documentação Clínica;
- 8% - Relacionado a eventos Adversos Associados Comunicação segura;
- 5% - Relacionado a Atraso ou não realização de exame de imagem;
- 4% - Relacionado a Identificação segura;
- 4% - Relacionado a eventos Adversos Associados Cirurgia segura;
- 2% - Relacionado a Atraso na coleta ou entrega do resultado do exame laboratorial;
- 2% - Relacionado a Falta ou falha de equipamento/material;
- 1% - Relacionado a eventos Adversos Associados a Lesão por pressão.

VERSÃO	DATA	DESCRIÇÃO DA ALTERAÇÃO
005	30/09/2024	Atualizado padrão de documento conforme identidade visual da unidade

Núcleo de Educação Permanente - NEP			
Tipo do Documento:	FORMULÁRIO	FO.HRPM.NEP.001	Página 1 de 1
Nome do Documento:	Lista de Presença	Emissão: 9/9/2024	Próxima Revisão: 9/9/2026
		Versão: 006	

Nome do Evento: Comissão do Núcleo de Qualidade e S. do Paciente

Facilitador: Maria Izabel Demes Gonçalves Empresa/Consultoria: INDSH

Qualificação do Facilitador: Enfermeira Qualidade Responsável pelo Evento: NEP

Data: 21/08/2025 Horário/Início: 15h00 Término: 16h00 C. Horária Total: 1 hora

Sector: NEP Diretoria/Gerência: Juscely Pereira Local: Sala de NEP

Tipo: Reunião () Treinamento () Curso () Palestra () Outros - Especificar:

Matricula	Nome	Assinatura	Setor	Função
1	014	Beneite Heloney F. Neves	SND	Nota RT
2	789	João de Aguiar Correia	Int. Fed.	superior
3	1068	Symara Graziela G. da Silva	Farmácia	farmacêutica RT
4		Raissa Zelik de Almeida	Farmácia	enferm
5	761	Waguelly Barbosa dos Santos	SAU	taider
6	977	Edelto B. Franco	Adm.	Coord.
7	416	Thaynara Costa	SCIM	enfermeira
8	745	Hegla C. Guimarães	CCO/CITE	SUPERV
9	668	Priscila do Socorro	Arnd/H	Super
10	992	Monalisa de A. Araújo	NIR/UE	Supervision.
11	692	Luana Raquel S. Vaz	Amb. Ats	Superv
12	1134	Thaynara Costa	Amb. Ats	Superv
13	650	Thaynara C. Valente	Evento	Superv
14	1142	Juscely PEREIRA MACHADO	DIRETORIA	DIEX
15	1090	Dandara dos S. Soares	NEP	Ass. adm
16	349	Maria Izabel Demes Gonçalves	NEP	Ent.
17				
18				
19				
20				
21				
22				
23				
24				
25				

Total de Participantes: 16

Assinatura do Facilitador: _____

Maria Izabel Demes Gonçalves
COREN-PA - 729.230-587

Responsável Pelo Evento: _____

Maria Izabel Demes Gonçalves

HOSPITAL REGIONAL PÚBLICO DO MARAJÓ

ATA DA COMISSÃO EQUIPE MULTIDISCIPLINAR DE TERAPIA NUTRICIONAL – EMTN

AGOSTO/2025

End. avenida Rio Branco, n.º 1.266, Centro, Breves/PA. Tel.: (91) 3783-2140 / 3783-2127
e-mail: secretaria.hrm@indsh.org.br

GESTÃO DA QUALIDADE

Tipo do Documento:	ATA de Reunião Ordinária	MOD.HRPM.NQSP.012 Página 1 de 2	
Código do Documento:	Equipe Multiprofissional de Terapia Nutricional – nº 85	Emissão: 30/9/2024	Próxima Revisão: 30/9/2026
		Versão: 005	

Objetivo:	Desenvolver e discutir terapia nutricional enteral	Data/Horário:	28/07/2025 10 às 10:45h
Elaboração:	Jessica Galucio	Local:	Auditório HRPM

1. Relação dos membros participantes (nome, função e setor que representa):

Membro	Função	Setor
Renata Feio	Nutricionista RT	Vice – presidente
Jessica Galucio	Nutricionista assistencial	1ª secretaria - Ferias
Marcelo Jose	Diretor Técnico	Presidente
Eveline Gemaque	Nutricionista assistencial	2ª secretaria
Samara Graziela	Farmacêutica	Membro
Rarison Nunes	Coord. Fisioterapia	Membro
Higor Tostes	Enfermeiro do SCIH	Membro

AUSENTE (S):

Silas Campos	Supervisor de Enfermagem	Membro
Maria Iza Demes	Enfermeira NQSP	Membro
Jader Corrêa	Supervisor de Enfermagem	Membro

2. Desenvolvimento (assuntos abordados):

1. Apresentação de resultados de indicadores:

- 1.1. Volume prescrito x volume infundido:** No mês de julho, houveram dezesseis usuários utilizaram Terapia Nutricional Enteral. Obtendo o percentual de 85,1% de volume infundido, houve queda no volume infundido comparado ao mês anterior, isso se deve ao maior critério da enfermagem e da nutrição em analisar os frascos por dieta infundida, além de possível defeitos em bombas de infusão causados pelas constantes quedas de energia, situações essas já repassadas para os coordenadores de cada setor. Em litros foram prescritos 119,450L de dieta enteral e 17,825L não foram infundidos. Um resultado satisfatório, porem que requer atenção sobre a importância de infundir sempre o volume prescrito.
- 1.2. Frequência de diarreia em pacientes com dieta enteral:** O indicador permanece fora da meta estabelecida, com um percentual de 11,1%, havendo nova queda comparado ao mês anterior. Dos 18 paciente em dieta enteral no mês de julho apenas dois foram registrados com episódios de evacuação líquida,

VERSÃO	DATA	DESCRIÇÃO DA ALTERAÇÃO
005	30/9/2024	Atualizado padrão de documento.

GESTÃO DA QUALIDADE

Tipo do Documento:	ATA de Reunião Ordinária	MOD.HRPM.NQSP.012 Página 2 de 2	
Código do Documento:	Equipe Multiprofissional de Terapia Nutricional – nº 85	Emissão: 30/9/2024	Próxima Revisão: 30/9/2026
		Versão: 005	

caracterizando diarreia. Em visitas multiprofissionais, foram realizadas mudanças no plano terapêutico, ajuste de medicações, exames de imagem para analisar o trato gastrointestinal, inclusão de módulos de fibras e/ou substituição da dieta enteral, o que resultou de melhora dos sintomas em até 48h.

- 2. Manutenção de Bombas de infusão de dieta** – devido ao indicador de volume ter diminuído e uma das causas se a falha nas bombas de infusão, foi discutido em reunião sobre contato com setor responsável pela manutenção desses equipamentos para resolutividade do problema apresentado
- 3. Orientação para corpo clinico sobre dieta enteral artesanal e enteral:** Decidido em reunião sobre criar orientação por escrita para corpo clinico sobre diferença entre dieta enteral artesanal e enteral pronta, quando modificar em prescrição, quais critérios e qual momento usar cada uma, a RT de nutrição Renata Neves ficara responsável pela orientação escrita e o diretor Marcelo será o responsável por repassar ao corpo clinico
- 4. Prescrição de dieta parenteral:** durante reunião foi explanado sobre necessidade de reforço com corpo clinico sobre a responsabilidade de prescrição de dieta parenteral, será

reforçado com todos os médicos sobre a prescrição medica quanto indicado dieta enteral, assim como prescrição de volume da mesma

2. Ações Previstas

O Que?	Quem?	Quando?	Status

VERSÃO	DATA	DESCRIÇÃO DA ALTERAÇÃO
005	30/9/2024	Atualizado padrão de documento.

Núcleo de Educação Permanente - NEP			
Tipo do Documento:	FORMULÁRIO	FO.HRPM.NEP.001 Página 1/1	
Nome do Documento:	Lista de Presença	Emissão: 9/9/2024	Próxima Revisão: 9/9/2026
		Versão: 006	

Nome do Evento: Reunião EMTN

Facilitador: _____ Empresa/Consultoria: _____

Qualificação do Facilitador: _____ Responsável pelo Evento: _____

Data: 29/03/2025 Horário/Início: 10h Término: 10h45 C. Horária Total: _____

Setor: _____ Diretoria/Gerência: _____ Local: Auditorio

Tipo: Reunião () Treinamento () Curso () Palestra () Outros - Especificar: _____

Matricula	Nome	Assinatura	Setor	Função
1	1068 Samara Graziela G. da Silva		Farmácia	Farmacêutica RT
2	416 Igor Lopes		SCIM	Enfermeiro
3	Marcelo		DT	DT
4	614 Renata Helany F. Neves		SND	Nutri. RT
5	Rafael Patricio de Almeida		FISIOTERAPIA	GUARDA...
6	658 Jemio Golcio Santana		SND	Nutricionista
7				
8				
9				
10				
11				
12				
13				
14				
15				
16				
17				
18				
19				
20				
21				
22				
23				
24				
25				

Total de Participantes: _____

Assinatura do Facilitador: _____ Responsável Pelo Evento: _____

HOSPITAL REGIONAL PÚBLICO DO MARAJÓ

ATA DA COMISSÃO DE SUSTENTABILIDADE

AGOSTO/2025

End. avenida Rio Branco, n.º 1.266, Centro, Breves/PA. Tel.: (91) 3783-2140 / 3783-2127
e-mail: secretaria.hrm@indsh.org.br

GESTÃO DA QUALIDADE

Tipo do Documento:	ATA de Reunião Ordinária	MOD.HRPM.NQSP.012 Página 1 de 3	
Código do Documento:	Comissão de Sustentabilidade – nº 44	Emissão: 30/9/2024	Próxima Revisão: 30/9/2026
		Versão: 005	

Objetivo:	Desenvolver e discutir as ações relacionadas a sustentabilidade	Data/Horário:	25/8/2025 10h às 15h
Elaboração:	Renata Neves	Local:	Sala de Reuniões

1. Relação dos membros participantes (nome, função e setor que representa):

Membro	Função	Setor
Adriana Soares	Vice-Presidente	SESMT
Danielle Barbosa	2º Secretária	SAU
Renata Neves	1º Secretária	SND
Edilto Brito	Membro	Coordenador de apoio
Higor Tostes	Membro	SCIH
Rosângela Gonçalves	Membro	NEP/RH

AUSENTE (S):

Elizabeth Corrêa	Presidente	SADT- Férias
Jader Aguiar	Membro	Ambientes fechados
Maria Iza Demes	Membro	NQSP
Rafaela Valente	Membro	Gerência assistencial

Desenvolvimento (assuntos abordados):

Pauta

1. Revitalização da horta

A nutricionista RT Renata Neves pontuou sobre a importância da revitalização da horta e do espaço sensorial do hospital. O Coordenador de apoio Edilto Brito ficou responsável em reforçar a orientação com os colaboradores da horta para a revitalização, manutenção e organização do espaço;

2. Ação dia Mundial da Bike

O consultor ambiental Sávio Guimarães informou que no dia 22 de Setembro será realizada uma ação institucional com as unidades do INDSH. Cada unidade deverá realizar um passeio ciclístico e mobilizar o maior número de colaboradores participantes. Essa ação é relacionada ao dia Mundial da Bike, que tem o objetivo de conscientizar sobre os efeitos dos gases obtidos por meio de combustíveis e a influência negativa que pode prejudicar a meio ambiente. A bike é um transporte limpo ambientalmente e pode trazer inúmeros benefícios para a saúde.

VERSÃO	DATA	DESCRIÇÃO DA ALTERAÇÃO
005	30/9/2024	Atualizado padrão de documento.

GESTÃO DA QUALIDADE

Tipo do Documento:	ATA de Reunião Ordinária	MOD.HRPM.NQSP.012	Página 2 de 3
Código do Documento:	Comissão de Sustentabilidade – nº 44	Emissão: 30/9/2024	Próxima Revisão: 30/9/2026
		Versão: 005	

3. Indicadores da sustentabilidade hospitalar referente ao mês de Julho

Foi apresentado os seguintes dados:

1. Consumo de água

Volume de água: 2.703 m³

2. Consumo de energia

Consumo fora ponta: 158.972,24kw/h

Consumo ponta: 16.972,24kw/h

3. Emissões diretas

Consumo de Diesel: 1.900L

Consumo de gasolina: 30L

Consumo de GLP: 13 botijões de 45 Kg

4. Adote um copo

Copos descartáveis: 788 pacotes de 100

OBS: Foram economizados 57 pacotes de copos descartáveis após a reposição de copos de vidros no refeitório.

5. Compostagem- Reciclagem

474,590kg

6. Destinação de óleo

Volume de óleo destinado corretamente: 3,5L

7. Número total de atendimentos realizados durante mês

RELATORIO DA SUSTENTABILIDADE													
HOSPITAL REGIONAL PÚBLICO DO MARAJÓ - HRPM													
DADOS DO ATENDIMENTO HRPM 2025													
MÊS	JAN	FEV	MAR	ABR	MAI	JUN	JUL	AGO	SET	OUT	NOV	DEZ	ACUMULADO
HEMODIALISE SESSÃO / INT + EXT	494	453	484	515	546	519	586						3597
AMBULATÓRIO	2025	2030	2085	2178	2038	2098	2088						14542
EXAMES	1729	2107	2033	2007	1819	2241	1604						13540
LABORATÓRIO	591	639	618	691	558	663	624						4384
EMERGÊNCIA	593	637	682	563	541	486	498						4000
FISIOTERAPIA SESSÃO / INT + EXT	2503	2575	2535	2044	2048	2413	2456						16574
ADMITIDOS INTERNAÇÃO	315	336	369	366	358	415	433						2592
TOTAL	8.250	8.777	8.806	8.364	7.908	8.835	8.289	-	-	-	-	-	59229

VERSÃO	DATA	DESCRIÇÃO DA ALTERAÇÃO
005	30/9/2024	Atualizado padrão de documento.

GESTÃO DA QUALIDADE

Tipo do Documento:	ATA de Reunião Ordinária	MOD.HRPM.NQSP.012 Página 3 de 3	
Código do Documento:	Comissão de Sustentabilidade – nº 44	Emissão: 30/9/2024	Próxima Revisão: 30/9/2026
		Versão: 005	

8. Monitoramento dos acidentes de trabalho

Quantidade de acidentes: 1

4. Ações Previstas

O Que?	Quem?	Quando?	Status
Ação Dia Mundial da Bike	Todos os membros	30/09/25	Em andamento

VERSÃO	DATA	DESCRIÇÃO DA ALTERAÇÃO
005	30/9/2024	Atualizado padrão de documento.

Núcleo de Educação Permanente - NEP			
Tipo do Documento:	FORMULÁRIO	FO.HRPM.NEP.001	Página 1/1
Nome do Documento:	Lista de Presença	Emissão: 9/9/2024	Próxima Revisão: 9/9/2026
		Versão: 006	

Nome do Evento: Comissão de Sustentabilidade

Facilitador: Renata Neves Empresa/Consultoria: _____

Qualificação do Facilitador: _____ Responsável pelo Evento: _____

Data: 25/8/25 Horário/Início: 10h Término: 11h C. Horária Total: 1h

Sector: _____ Diretoria/Gerência: _____ Local: Sala NASP

Tipo: Reunião () Treinamento () Curso () Palestra () Outros - Especificar: _____

Matricula	Nome	Assinatura	Setor	Função
1	979 Adeliana Moraes		GEST	Y. GREGORIANO
2	155 Rosângela Gonçalves		NEP	Superv.
3	977 Edilene S. Franke		Adm.	Coord.
4	416 Hugo Testes		SCIM	Enfermeiro
5	614 Renata Helany F. Nova		SND	Nutric
6	761 Danielle Barbosa dos Santos		S.A.U.	loider
7				
8				
9				
10				
11				
12				
13				
14				
15				
16				
17				
18				
19				
20				
21				
22				
23				
24				
25				

Total de Participantes: _____

Assinatura do Facilitador: _____

Renata Neves
Nutricionista RT
CRN 7-4005

Responsável Pelo Evento: _____