

RELATÓRIO DE PRESTAÇÃO DE CONTAS

**CONTRATO DE GESTÃO N° 002/SESPA/2022
SESPA E ORGANIZAÇÃO SOCIAL (OS)
INSTITUTO NACIONAL DE DESENVOLVIMENTO
SOCIAL E HUMANO – INDSH**

JANEIRO/2024

Breves - PA, 14 de fevereiro de 2024.

SUMÁRIO

1. APRESENTAÇÃO	003
2. MAPA DE PRODUÇÃO ANALÍTICO.....	004
3. PLANO ESTATÍSTICO.....	006
4. INDICADORES DE QUALIDADE (METAS FÍSICAS)	029
5. RELATÓRIO DETALHADO DE CIRURGIAS.....	068
6. PROTOCOLO DE REMESSA.....	075
7. RELATÓRIO DO SETOR FATURAMENTO.....	077
8. RELATÓRIO DO SERVIÇO DE ATENDIMENTO AO USUÁRIO (SAU)	082
9. COMISSÃO DE REVISÃO DE PRONTUÁRIO.....	120
10. COMISSÃO DE CONTROLE DE INFECÇÃO HOSPITALAR.....	124
11. COMISSÃO DE REVISÃO DE ÓBITOS	151
12. COMISSÃO DE FARMÁCIA E TERAPÊUTICA.....	163
13. COMISSÃO INTERNA DE PREVENÇÃO DE ACIDENTES E ASSÉDIO	167
14. COMISSÃO DO PROGRAMA DE GERENCIAMENTO DE RESÍDUOS DE SERVIÇO DE SAÚDE (PGRSS)	172
15. ATA DA COMISSÃO DE ÉTICA DE ENFERMAGEM.....	176
16. ANEXOS RELATÓRIOS E ATAS NÃO OBRIGATÓRIOS.....	180

1- APRESENTAÇÃO

Em atendimento ao Contrato de Gestão N° 002/SESPA/2022 entre a Secretaria de Estado de Saúde Pública-SESPA e a Organização Social de Saúde - OSS, Instituto Nacional de Desenvolvimento Social e Humano-INDSH, seguindo o modelo estabelecido pelo Grupo Técnico de Controle e Avaliação da Gestão dos Hospitais Metropolitano e Regionais-GTCAGHMR, elaboramos o presente relatório.

Serão apresentadas informações condensadas relativas ao mês de janeiro/2024, referentes ao Mapa de Produção Analítico; Plano Estatístico; Indicadores de Qualidade/Produção Consolidada; Controle Ambulatorial e Metas Contratuais de Consultas e Exames; Relatório Detalhado de Cirurgias; Relatório do Serviço de Atendimento ao Usuário (SAU); Ata da Reunião da Comissão de Revisão de Prontuário (CRP); Relatório e Ata da Reunião da Comissão de Controle de Infecção Hospitalar (CCIH); Relatório e Ata da Reunião da Comissão de Revisão de Óbitos (CRO); Ata da Revisão da Comissão de Farmácia e Terapêutica (CFT); Ata da Comissão Interna de Prevenção de Acidentes e Assédios (CIPAA); Ata da Programa de Gerenciamento de Resíduos de Serviços de Saúde (PGRSS); Ata da Comissão de Ética de Enfermagem; Protocolo de Remessa; Relatório mensal do setor faturamento; Relatório detalhado de Sugestões e Elogios (SAU); Relatório de Atividades do Núcleo de Educação Permanente (NEP); Relatório do Recursos Humanos (RH); Ata do Grupo de Trabalho de Humanização (GTH); Ata da Comissão do Núcleo de Segurança do Paciente (NQSP); Ata da Comissão Equipe Multidisciplinar de Terapia Nutricional (EMTN); Ata da Comissão de Sustentabilidade; Ata da Comissão de Cuidados Paliativos; Ata da Comissão Multidisciplinar NR-32.

Breves PA, 14 de fevereiro de 2024.



Instituto Nacional de Desenvolvimento Social e Humano – INDSH
Hospital Regional Público do Marajó -HRPM

Cledes Silva
Diretor Executivo

HOSPITAL REGIONAL PÚBLICO DO MARAJÓ

MAPA DE PRODUÇÃO

JANEIRO/2024



MAPA DE PRODUÇÃO



MÊS DE REFERÊNCIA: JANEIRO 2024

FONTE: SERVIÇO DE PRONTUÁRIO DO PACIENTE (SPP)

HOSPITALIZAÇÃO	ADMISSÕES	SAÍDAS	ÓBITOS		PACIENTES/DIA	LEITOS OPERACIONAIS	LEITO DIA	TOTAL DE SAÍDAS
			ATÉ 24HS	APÓS 24HS				
CLÍNICA CIRÚRGICA	82	84	0	1	398	16	434	85
CLÍNICA MÉDICA	16	23	0	1	269	8	279	24
CLÍNICA NEFROLOGIA	3	2	0	0	31	0	0	2
CLÍNICA OBSTÉTRICA	46	44	0	0	131	6	186	44
CLÍNICA ORTOPÉDICA	20	80	0	0	363	12	372	80
CLÍNICA PEDIÁTRICA	64	62	0	1	195	8	279	63
ISOLAMENTOS	18	14	0	2	85	3	93	16
UTI ADULTO	24	1	0	7	198	7	217	8
UTI NEO	3	3	0	0	150	5	155	3
UTI PEDIÁTRICA	8	2	0	1	130	5	155	3
TOTAL	334	315	0	13	1.950	70	2.170	328

ESPECIALIDADE	CARÁTER		MÉDIA DE SALAS CIRÚRGICAS OPERACIONAIS / DIA
	URGÊNCIA	ELETIVA	
CIRURGIA GERAL	26	54	3,80
CIRURGIA PEDIÁTRICA	8	37	
COLOPROCTOLOGIA	0	6	
GINECOLOGIA	0	15	
MASTOLOGIA	0	0	
NEUROCIRURGIA	2	0	
OBSTÉTRICA ALTO RISCO	42	2	
OFTALMOLOGIA	0	19	
ORTOPEDIA	61	65	
VASCULAR	0	5	
SUBTOTAL	139	203	
TOTAL		342	

Nº DE PACIENTES INTERNADOS	Nº PACIENTES NÃO INTERNADOS	TOTAL	ÓBITOS OCORRIDOS NA URGÊNCIA	CONTRA-REFERÊNCIA	TRANSFERÊNCIA P/ OUTRA UNIDADE
279	208	487	1	1	0

ESPECIALIDADES MÉDICAS	Nº DE CONSULTAS REALIZADAS			
	1ª CONSULTA	CONSULTA SUBSEQUENTE	TOTAL	ABSENTISMO
ANESTESIOLOGIA	82	18	100	9
CARDIOLOGIA	62	225	287	27
CIRURGIA GERAL	71	157	228	25
CIRURGIA PEDIÁTRICA	26	43	69	4
COLOPROCTOLOGIA	11	33	44	9
GINECOLOGIA GERAL	42	132	174	22
GINECOLOGIA ONCOLÓGICA	5	29	34	4
MASTOLOGIA	5	13	18	7
OBSTÉTRICA ALTO RISCO	20	138	158	27
OFTALMOLOGIA	3	57	60	7
ORTOPEDIA	132	215	347	50
OTORRINOLARINGOLOGIA	3	38	41	4
PEDIATRIA / NEONATOLOGIA	82	67	149	18
TOTAL	544	1.165	1.709	213

ATENDIMENTO NÃO MÉDICO	Nº DE CONSULTAS REALIZADAS			
	1ª CONSULTA AMBULATORIAL	CONSULTA SUBSEQUENTE AMBULATORIAL	TOTAL DE ATENDIMENTOS AMBULATORIO	ABSENTISMO AMBULATORIAL
FISIOTERAPIA	135	50	185	0
NUTRIÇÃO	25	6	31	8
PSICOLOGIA	34	121	155	18
TOTAL	194	177	371	26

SERVIÇO DE APOIO DIAGNÓSTICO E TERAPÊUTICO-SADT (EXTERNO)

Exames	Nº EXAMES REALIZADOS EXTERNO	Nº EXAMES REALIZADOS INTERNO	TOTAL	ABSENTISMO REGULAÇÃO EXTERNA
ANÁLISES CLÍNICAS	8.928	3.258	10.184	584
BIÓPSIA DA MAMA	0	0	0	0
BIÓPSIA DA PRÓSTATA	0	0	0	0
BIÓPSIA DO COLO DO ÚTERO	9	0	9	0
COLONOSCOPIA	0	0	0	0
ECCARDIOGRAFIA	78	33	111	34
ELETROCARDIOGRAMA	158	111	269	45
ENDOSCOPIA	0	0	0	0
HEMODIALÍSE (SESSÕES)	430	0	430	0
HOLTER	16	7	23	3
MAMOGRAFIA	76	8	84	28
MAPA	25	16	41	5
RADIOGRAFIA	316	200	516	90
TESTE ERGOMÉTRICO	0	0	0	0
TOMOGRAFIA	0	0	0	0
ULTRASSONOGRAFIA DOPPLER	37	37	74	4
ULTRASSONOGRAFIA GERAL	487	106	593	152
TOTAL	8.540	3.774	12.314	945

Observações:

Os exames de Biópsia de Próstata - Não temos a especialidade de Urologia que foi retirada no 1º TA.

Os exames de Teste Ergométrico exames suspensos devido o equipamento está obsoleto, aguardando novo equipamento pela SESP/PA conforme solicitado.

Os exames de Colonoscopia exames suspensos devido o equipamento ter apresentado problemas, aguardando valor financeiro para aquisição conforme o 4º TA.

Os exames de Biópsia de Mama são gerados por demanda interna por meio do ambulatório da Mastologia. Identificando-se a necessidade da biópsia é realizado o agendamento interno e realizado o procedimento.

Os exames de Endoscopia exames suspensos devido o equipamento ter apresentado problemas, aguardando valor financeiro para aquisição conforme o 4º TA.

Os exames de Tomografia estão suspensos devido o equipamento ter apresentado problemas, aguardando a peça necessária para manutenção que está em processo de compra.

Data: 09/02/2024


Elizabeth Cordeiro
Supervisora de Atendimento


Gláucia Silva
Diretor Executivo


André Ramos Monteiro
Diretor Técnico Médico


Raquel C. Valente
Assistente HRP/PA
COREN-PA: 338374
Raquel Castro Valente
Assistente Assistencial

HOSPITAL REGIONAL PÚBLICO DO MARAJÓ

PLANO ESTATÍSTICO

JANEIRO/2024

HOSPITAL REGIONAL PÚBLICO DO MARAJÓ - HRP

PLANO ESTATÍSTICO	JAN	FEV	MAR	ABR	MAI	JUN	JUL	AGO	SET	OUT	NOV	DEZ	ACUMULADO
1- Estatística de Pacientes Internados													
Clinica Médica	8												8
Clinica Obstétrica	3												3
Clinica Pediátrica	4												4
Clinica Cirúrgica Geral	16												16
Clinica Ortopédica	12												12
Clinica Obstétrica Cirúrgica	3												3
Clinica Cirúrgica Pediátrica	4												4
Isolamentos	3												3
UTI Adulto	7												7
UTI Pediátrica	5												5
UTI Neonatal	5												5
Subtotal (Especialidades)	53	0	0	0	0	0	0	0	0	0	0	0	53
Total com UTI	70	0	0	0	0	0	0	0	0	0	0	0	70
1.2 Nº de Leitos por Unidade													
Clinica Médica	9												9
Pediátrica	9												9
Clinica Cirúrgica	14												14
Obstétrica	6												6
Ortopédica	12												12
UTI Adulto	7												7
UTI Pediátrica	5												5
UTI Neonatal	5												5
Isolamentos	3												3
Total	70	0	0	0	0	0	0	0	0	0	0	0	70
1.3 Nº de Leitos-Dia por Especialidade													
Cardiologia	0	0	0	0	0	0	0	0	0	0	0	0	0
Cirurgia Geral	496	0	0	0	0	0	0	0	0	0	0	0	496
Neurocirurgia	0	0	0	0	0	0	0	0	0	0	0	0	0
Mastologia	0	0	0	0	0	0	0	0	0	0	0	0	0
Cirurgia Ortopédica	372	0	0	0	0	0	0	0	0	0	0	0	372
Clinica Médica	589	0	0	0	0	0	0	0	0	0	0	0	589
Nefrologia	0	0	0	0	0	0	0	0	0	0	0	0	0
Coloproctologia	0	0	0	0	0	0	0	0	0	0	0	0	0
Ginecologia Geral	0	0	0	0	0	0	0	0	0	0	0	0	0
Obstetria Cirúrgica	93	0	0	0	0	0	0	0	0	0	0	0	93
Obstetria Clínica	93	0	0	0	0	0	0	0	0	0	0	0	93
Pediatria Cirúrgica	124	0	0	0	0	0	0	0	0	0	0	0	124
Pediatria Clínica	124	0	0	0	0	0	0	0	0	0	0	0	124
Subtotal (Especialidades)	682	0	0	0	0	0	0	0	0	0	0	0	682
Total	2170	0	0	0	0	0	0	0	0	0	0	0	2170
1.4 Nº de Leitos-Dia por Unidade													
Clinica Médica	279	0	0	0	0	0	0	0	0	0	0	0	279
Clinica Pediátrica	279	0	0	0	0	0	0	0	0	0	0	0	279
Clinica Cirúrgica	434	0	0	0	0	0	0	0	0	0	0	0	434
Clinica Obstétrica	186	0	0	0	0	0	0	0	0	0	0	0	186
Clinica Ortopédica	372	0	0	0	0	0	0	0	0	0	0	0	372
UTI Adulto	217	0	0	0	0	0	0	0	0	0	0	0	217
UTI Pediátrica	155	0	0	0	0	0	0	0	0	0	0	0	155
UTI Neonatal	155	0	0	0	0	0	0	0	0	0	0	0	155
Isolamentos	93	0	0	0	0	0	0	0	0	0	0	0	93
Total	2170	0	0	0	0	0	0	0	0	0	0	0	2170
1.5 Nº de Pacientes-Dia por Especialidade													
Cardiologia	0												0
Cirurgia Geral	236												236
Neurocirurgia	80												80
Mastologia	0												0
Cirurgia Ortopédica	643												643
Clinica Médica	330												330
Nefrologia	85												85
Coloproctologia	6												6
Ginecologia Geral	18												18
Obstetria Cirúrgica	24												24
Obstetria Clínica	123												123
Pediatria Cirúrgica	64												64
Pediatria Clínica	341												341
Total	1950	0	0	0	0	0	0	0	0	0	0	0	1950
1.6 Pacientes-Dia por Unidade													
Clinica Médica	300												300
Clinica Pediátrica	195												195
Clinica Cirúrgica	398												398
Clinica Obstétrica	131												131
Clinica Ortopédica	363												363
Isolamentos	85												85
UTI Adulto	198												198
UTI Neo	150												150

PLANO ESTATÍSTICO	JAN	FEV	MAR	ABR	MAI	JUN	JUL	AGO	SET	OUT	NOV	DEZ	ACUMULADO
UTI Pediátrica	130												130
Total	1950	0	0	0	0	0	0	0	0	0	0	0	1950
1.7 Média Diária de Pacientes por Especialidade													
Cardiologia	0,00	0,00	0,00	0,00	0,00	0,00	0,00	0,00	0,00	0,00	0,00	0,00	0,00
Cirurgia Geral	7,61	0,00	0,00	0,00	0,00	0,00	0,00	0,00	0,00	0,00	0,00	0,00	7,61
Neurocirurgia	2,58	0,00	0,00	0,00	0,00	0,00	0,00	0,00	0,00	0,00	0,00	0,00	2,58
Mastologia	0,00	0,00	0,00	0,00	0,00	0,00	0,00	0,00	0,00	0,00	0,00	0,00	0,00
Cirurgia Ortopédica	20,74	0,00	0,00	0,00	0,00	0,00	0,00	0,00	0,00	0,00	0,00	0,00	20,74
Clinica Médica	10,65	0,00	0,00	0,00	0,00	0,00	0,00	0,00	0,00	0,00	0,00	0,00	10,65
Nefrologia	2,74	0,00	0,00	0,00	0,00	0,00	0,00	0,00	0,00	0,00	0,00	0,00	2,74
Coloproctologia	0,19	0,00	0,00	0,00	0,00	0,00	0,00	0,00	0,00	0,00	0,00	0,00	0,19
Ginecologia Geral	0,58	0,00	0,00	0,00	0,00	0,00	0,00	0,00	0,00	0,00	0,00	0,00	0,58
Obstetrícia Cirúrgica	0,77	0,00	0,00	0,00	0,00	0,00	0,00	0,00	0,00	0,00	0,00	0,00	0,77
Obstetrícia Clínica	3,97	0,00	0,00	0,00	0,00	0,00	0,00	0,00	0,00	0,00	0,00	0,00	3,97
Pediatria Cirúrgica	2,06	0,00	0,00	0,00	0,00	0,00	0,00	0,00	0,00	0,00	0,00	0,00	2,06
Pediatria Clínica	11,00	0,00	0,00	0,00	0,00	0,00	0,00	0,00	0,00	0,00	0,00	0,00	11,00
Total	62,90	0,00	0,00	0,00	0,00	0,00	0,00	0,00	0,00	0,00	0,00	0,00	62,90
1.8 Média Diária de Pacientes por Unidade													
Clinica Médica	9,68	0,00	0,00	0,00	0,00	0,00	0,00	0,00	0,00	0,00	0,00	0,00	9,68
Clinica Pediátrica	6,29	0,00	0,00	0,00	0,00	0,00	0,00	0,00	0,00	0,00	0,00	0,00	6,29
Clinica Cirúrgica	12,84	0,00	0,00	0,00	0,00	0,00	0,00	0,00	0,00	0,00	0,00	0,00	12,84
Clinica Obstétrica	4,23	0,00	0,00	0,00	0,00	0,00	0,00	0,00	0,00	0,00	0,00	0,00	4,23
Clinica Ortopédica	11,71	0,00	0,00	0,00	0,00	0,00	0,00	0,00	0,00	0,00	0,00	0,00	11,71
Isolamentos	2,74	0,00	0,00	0,00	0,00	0,00	0,00	0,00	0,00	0,00	0,00	0,00	2,74
UTI Adulto	6,39	0,00	0,00	0,00	0,00	0,00	0,00	0,00	0,00	0,00	0,00	0,00	6,39
UTI Pediátrica	4,84	0,00	0,00	0,00	0,00	0,00	0,00	0,00	0,00	0,00	0,00	0,00	4,84
UTI Neonatal	4,19	0,00	0,00	0,00	0,00	0,00	0,00	0,00	0,00	0,00	0,00	0,00	4,19
Total	62,90	0,00	0,00	0,00	0,00	0,00	0,00	0,00	0,00	0,00	0,00	0,00	62,90
1.9 Internações por Especialidade													
Cardiologia	0												0
Cirurgia Geral	72												72
Clinica Ortopédica	108												108
Clinica Médica	22												22
Coloproctologia	3												3
Ginecologia Geral	13												13
Nefrologia	6												6
Neurocirurgia	9												9
Obstetrícia Cirúrgica	6												6
Obstetrícia Clínica	43												43
Pediatria Cirúrgica	29												29
Pediatria Clínica	23												23
Total	334	0	0	0	0	0	0	0	0	0	0	0	334
1.10 Internações por Unidade													
Clinica Cirúrgica	86												86
Clinica Médica	22												22
Clinica Nefrologia	3												3
Clinica Obstétrica	48												48
Clinica Ortopédica	75												75
Clinica Pediátrica	65												65
UTI Adulto	24												24
UTI Neo	3												3
UTI Pediátrica	8												8
Total	334	0	0	0	0	0	0	0	0	0	0	0	334
1.11 Internações por Município													
Anajás	25												25
Bagre	22												22
Breves	141												141
Curralinho	25												25
Gurupá	27												27
Melgaço	22												22
Portel	72												72
Total	334	0	0	0	0	0	0	0	0	0	0	0	334
1.12 Internações por Faixa Etária													
Menos de 1 mês	11												11
De 1 a 11 meses	5												5
De 1 a 4 anos	24												24
De 5 a 9 anos	32												32
De 10 a 14 anos	19												19
De 15 a 19 anos	24												24
De 20 a 29 anos	59												59
De 30 a 39 anos	50												50
De 40 a 49 anos	36												36
De 50 a 64 anos	28												28
De 65 a 79 anos	36												36
Mais de 80 anos	10												10
Total	334	0	0	0	0	0	0	0	0	0	0	0	334
1.13 Altas por Especialidade													
Cardiologia	0												0

PLANO ESTATÍSTICO	JAN	FEV	MAR	ABR	MAI	JUN	JUL	AGO	SET	OUT	NOV	DEZ	ACUMULADO
Cirurgia Geral	72												72
Clinica Ortopédica	100												100
Clinica Médica	13												13
Coloproctologia	2												2
Ginecologia Geral	13												13
Nefrologia	7												7
Neurocirurgia	11												11
Obstetria Cirúrgica	5												5
Obstetria Clínica	41												41
Pediatria Cirúrgica	25												25
Pediatria Clínica	20												20
Total	309	0	0	0	0	0	0	0	0	0	0	0	309
1.14 Altas por Unidade													
Clinica Cirúrgica	81												81
Clinica Médica	22												22
Clinica Nefrologia	2												2
Clinica Obstétrica	44												44
Clinica Ortopédica	79												79
Clinica Pediátrica	62												62
Isolamento	14												14
UTI Adulto	1												1
UTI Neo	3												3
UTI Pediátrica	1												1
Total	309	0	0	0	0	0	0	0	0	0	0	0	309
1.15 Óbitos por Especialidade													
Cardiologia	0												0
Cirurgia Geral	2												2
Clinica Ortopédica	1												1
Clinica Médica	4												4
Coloproctologia	0												0
Ginecologia Geral	0												0
Nefrologia	0												0
Neurocirurgia	3												3
Obstetria Cirúrgica	0												0
Obstetria Clínica	1												1
Pediatria Cirúrgica	0												0
Pediatria Clínica	2												2
Total	13	0	0	0	0	0	0	0	0	0	0	0	13
Óbitos por Unidade													
Clinica Cirúrgica	1												1
Clinica Médica	1												1
Clinica Nefrologia	0												0
Clinica Obstétrica	0												0
Clinica Ortopédica	0												0
Clinica Pediátrica	0												0
Isolamento	1												1
UTI Adulto	8												8
UTI Neo	0												0
UTI Pediátrica	2												2
Total	13	0	0	0	0	0	0	0	0	0	0	0	13
1.17 Óbitos Não Institucionais por Especialidade (menos de 24h)													
Cardiologia	0												0
Cirurgia Geral	0												0
Clinica Ortopédica	1												1
Clinica Médica	0												0
Coloproctologia	0												0
Ginecologia Geral	0												0
Nefrologia	0												0
Neurocirurgia	0												0
Obstetria Cirúrgica	0												0
Obstetria Clínica	0												0
Pediatria Cirúrgica	0												0
Pediatria Clínica	0												0
Total	1	0	0	0	0	0	0	0	0	0	0	0	1
1.18 Óbitos Institucionais por Especialidade (mais de 24h)													
Cardiologia	0												0
Cirurgia Geral	2												2
Clinica Ortopédica	2												2
Clinica Médica	6												6
Coloproctologia	0												0
Ginecologia Geral	0												0
Nefrologia	0												0
Neurocirurgia	0												0
Obstetria Cirúrgica	0												0
Obstetria Clínica	1												1
Pediatria Cirúrgica	0												0
Pediatria Clínica	2												2
Total	13	0	0	0	0	0	0	0	0	0	0	0	13
1.19 Óbitos por Faixa Etária													

PLANO ESTATÍSTICO	JAN	FEV	MAR	ABR	MAI	JUN	JUL	AGO	SET	OUT	NOV	DEZ	ACUMULADO
Menos de 1 mês	1												1
De 1 a 11 meses	1												1
De 1 a 4 anos	0												0
De 5 a 9 anos	1												1
De 10 a 14 anos	0												0
De 15 a 19 anos	0												0
De 20 a 29 anos	2												2
De 30 a 39 anos	2												2
De 40 a 49 anos	0												0
De 50 a 64 anos	1												1
De 65 a 79 anos	3												3
Mais de 80 anos	3												3
Total	14	0	0	0	0	0	0	0	0	0	0	0	14

1.20 Transferência Interna por Especialidade

Cardiologia	0												0
Cirurgia Geral	15												15
Clínica Ortopédica	21												21
Clínica Médica	41												41
Coloproctologia	0												0
Ginecologia Geral	1												1
Nefrologia	3												3
Neurocirurgia	0												0
Obstetria Cirúrgica	0												0
Obstetria Clínica	4												4
Pediatria Cirúrgica	0												0
Pediatria Clínica	20												20
Total	105	0	0	0	0	0	0	0	0	0	0	0	105

1.21 Transferência Interna por Unidade

Clínica Cirúrgica	14												14
Clínica Médica	8												8
Clínica Nefrologia	2												2
Clínica Obstétrica	3												3
Clínica Ortopédica	17												17
Clínica Pediátrica	8												8
Isolamento	15												15
UTI Adulto	27												27
UTI Neo	3												3
UTI Pediátrica	8												8
Total	105	0	0	0	0	0	0	0	0	0	0	0	105

1.22 Transferência Externa por Especialidade

Cardiologia	0												0
Cirurgia Geral	1												1
Clínica Ortopédica	4												4
Clínica Médica	0												0
Coloproctologia	1												1
Ginecologia Geral	0												0
Nefrologia	0												0
Neurocirurgia	0												0
Obstetria Cirúrgica	0												0
Obstetria Clínica	0												0
Pediatria Cirúrgica	0												0
Pediatria Clínica	0												0
Total	6	0	0	0	0	0	0	0	0	0	0	0	6

1.23 Transferência Externa por Unidade

Clínica Cirúrgica	3												3
Clínica Médica	1												1
Clínica Nefrologia	0												0
Clínica Obstétrica	0												0
Clínica Ortopédica	1												1
Clínica Pediátrica	0												0
Isolamento	0												0
UTI Adulto	0												0
UTI Neo	0												0
UTI Pediátrica	1												1
Total	6	0	0	0	0	0	0	0	0	0	0	0	6

1.24 Pacientes Saldos por Especialidade

Cardiologia	0	0	0	0	0	0	0	0	0	0	0	0	0	0
Cirurgia Geral	75	0	0	0	0	0	0	0	0	0	0	0	0	75
Clínica Ortopédica	105	0	0	0	0	0	0	0	0	0	0	0	0	105
Clínica Médica	17	0	0	0	0	0	0	0	0	0	0	0	0	17
Coloproctologia	3	0	0	0	0	0	0	0	0	0	0	0	0	3
Ginecologia Geral	13	0	0	0	0	0	0	0	0	0	0	0	0	13
Nefrologia	7	0	0	0	0	0	0	0	0	0	0	0	0	7
Neurocirurgia	14	0	0	0	0	0	0	0	0	0	0	0	0	14
Obstetria Cirúrgica	5	0	0	0	0	0	0	0	0	0	0	0	0	5
Obstetria Clínica	42	0	0	0	0	0	0	0	0	0	0	0	0	42
Pediatria Cirúrgica	25	0	0	0	0	0	0	0	0	0	0	0	0	25
Pediatria Clínica	22	0	0	0	0	0	0	0	0	0	0	0	0	22
Total	328	0	0	0	0	0	0	0	0	0	0	0	0	328

PLANO ESTATÍSTICO	JAN	FEV	MAR	ABR	MAI	JUN	JUL	AGO	SET	OUT	NOV	DEZ	ACUMULADO
1.25 Pacientes Saídos por Unidade													
Clínica Cirúrgica	85	0	0	0	0	0	0	0	0	0	0	0	85
Clínica Médica	24	0	0	0	0	0	0	0	0	0	0	0	24
Clínica Nefrologia	2	0	0	0	0	0	0	0	0	0	0	0	2
Clínica Obstétrica	44	0	0	0	0	0	0	0	0	0	0	0	44
Clínica Ortopédica	80	0	0	0	0	0	0	0	0	0	0	0	80
Clínica Pediátrica	62	0	0	0	0	0	0	0	0	0	0	0	62
Isolamento	15	0	0	0	0	0	0	0	0	0	0	0	15
UTI Adulto	9	0	0	0	0	0	0	0	0	0	0	0	9
UTI Neo	3	0	0	0	0	0	0	0	0	0	0	0	3
UTI Pediátrica	4	0	0	0	0	0	0	0	0	0	0	0	4
Total	328	0	0	0	0	0	0	0	0	0	0	0	328
1.26 Percentual de Ocupação por Especialidade													
Cardiologia	0,00	0,00	0,00	0,00	0,00	0,00	0,00	0,00	0,00	0,00	0,00	0,00	0,00
Cirurgia Geral	47,58	0,00	0,00	0,00	0,00	0,00	0,00	0,00	0,00	0,00	0,00	0,00	47,58
Neurocirurgia	0,00	0,00	0,00	0,00	0,00	0,00	0,00	0,00	0,00	0,00	0,00	0,00	47,58
Mastologia	0,00	0,00	0,00	0,00	0,00	0,00	0,00	0,00	0,00	0,00	0,00	0,00	0,00
Cirurgia Ortopédica	172,85	0,00	0,00	0,00	0,00	0,00	0,00	0,00	0,00	0,00	0,00	0,00	0,00
Clínica Médica	56,03	0,00	0,00	0,00	0,00	0,00	0,00	0,00	0,00	0,00	0,00	0,00	0,00
Nefrologia	0,00	0,00	0,00	0,00	0,00	0,00	0,00	0,00	0,00	0,00	0,00	0,00	132,26
Coloproctologia	0,00	0,00	0,00	0,00	0,00	0,00	0,00	0,00	0,00	0,00	0,00	0,00	366,67
Ginecologia Geral	0,00	0,00	0,00	0,00	0,00	0,00	0,00	0,00	0,00	0,00	0,00	0,00	1572,58
Obstetria Cirúrgica	25,81	0,00	0,00	0,00	0,00	0,00	0,00	0,00	0,00	0,00	0,00	0,00	0,00
Obstetria Clínica	132,26	0,00	0,00	0,00	0,00	0,00	0,00	0,00	0,00	0,00	0,00	0,00	0,00
Pediatria Cirúrgica	51,61	0,00	0,00	0,00	0,00	0,00	0,00	0,00	0,00	0,00	0,00	0,00	132,26
Pediatria Clínica	275,00	0,00	0,00	0,00	0,00	0,00	0,00	0,00	0,00	0,00	0,00	0,00	366,67
Total	89,86	0,00	0,00	0,00	0,00	0,00	0,00	0,00	0,00	0,00	0,00	0,00	89,86
1.27 Percentual de Ocupação por Unidade													
Clínica Médica	107,53	0,00	0,00	0,00	0,00	0,00	0,00	0,00	0,00	0,00	0,00	0,00	107,53
Clínica Pediátrica	69,89	0,00	0,00	0,00	0,00	0,00	0,00	0,00	0,00	0,00	0,00	0,00	69,89
Clínica Cirúrgica	91,71	0,00	0,00	0,00	0,00	0,00	0,00	0,00	0,00	0,00	0,00	0,00	91,71
Clínica Obstétrica	70,43	0,00	0,00	0,00	0,00	0,00	0,00	0,00	0,00	0,00	0,00	0,00	70,43
Clínica Ortopédica	97,58	0,00	0,00	0,00	0,00	0,00	0,00	0,00	0,00	0,00	0,00	0,00	97,58
UTI Adulto	91,24	0,00	0,00	0,00	0,00	0,00	0,00	0,00	0,00	0,00	0,00	0,00	91,24
UTI Pediátrica	96,77	0,00	0,00	0,00	0,00	0,00	0,00	0,00	0,00	0,00	0,00	0,00	96,77
UTI Neonatal	83,87	0,00	0,00	0,00	0,00	0,00	0,00	0,00	0,00	0,00	0,00	0,00	83,87
Total	89,86	0,00	0,00	0,00	0,00	0,00	0,00	0,00	0,00	0,00	0,00	0,00	89,86
Percentagem Geral de Ocupação													
	89,86	0,00	0,00	0,00	0,00	0,00	0,00	0,00	0,00	0,00	0,00	0,00	89,86
1.28 Média de Permanência por Especialidade													
Cardiologia	0,00	0,00	0,00	0,00	0,00	0,00	0,00	0,00	0,00	0,00	0,00	0,00	0,00
Cirurgia Geral	2,62	0,00	0,00	0,00	0,00	0,00	0,00	0,00	0,00	0,00	0,00	0,00	2,62
Clínica Ortopédica	5,10	0,00	0,00	0,00	0,00	0,00	0,00	0,00	0,00	0,00	0,00	0,00	5,10
Clínica Médica	5,69	0,00	0,00	0,00	0,00	0,00	0,00	0,00	0,00	0,00	0,00	0,00	5,69
Coloproctologia	2,00	0,00	0,00	0,00	0,00	0,00	0,00	0,00	0,00	0,00	0,00	0,00	2,00
Ginecologia Geral	1,29	0,00	0,00	0,00	0,00	0,00	0,00	0,00	0,00	0,00	0,00	0,00	8,79
Nefrologia	8,50	0,00	0,00	0,00	0,00	0,00	0,00	0,00	0,00	0,00	0,00	0,00	8,50
Neurocirurgia	5,71	0,00	0,00	0,00	0,00	0,00	0,00	0,00	0,00	0,00	0,00	0,00	5,71
Obstetria Cirúrgica	4,80	0,00	0,00	0,00	0,00	0,00	0,00	0,00	0,00	0,00	0,00	0,00	4,80
Obstetria Clínica	2,67	0,00	0,00	0,00	0,00	0,00	0,00	0,00	0,00	0,00	0,00	0,00	2,67
Pediatria Cirúrgica	2,56	0,00	0,00	0,00	0,00	0,00	0,00	0,00	0,00	0,00	0,00	0,00	2,56
Pediatria Clínica	8,12	0,00	0,00	0,00	0,00	0,00	0,00	0,00	0,00	0,00	0,00	0,00	8,12
Total	5,95	0,00	0,00	0,00	0,00	0,00	0,00	0,00	0,00	0,00	0,00	0,00	0,50
Média Geral de Permanência													
	5,95	0,00	0,00	0,00	0,00	0,00	0,00	0,00	0,00	0,00	0,00	0,00	0,50
1.29 Média de Permanência por Unidade													
Clínica Médica	9,38	0,00	0,00	0,00	0,00	0,00	0,00	0,00	0,00	0,00	0,00	0,00	9,38
Clínica Pediátrica	2,79	0,00	0,00	0,00	0,00	0,00	0,00	0,00	0,00	0,00	0,00	0,00	2,79
Clínica Cirúrgica	4,02	0,00	0,00	0,00	0,00	0,00	0,00	0,00	0,00	0,00	0,00	0,00	4,02
Clínica Obstétrica	2,79	0,00	0,00	0,00	0,00	0,00	0,00	0,00	0,00	0,00	0,00	0,00	2,79
Clínica Ortopédica	3,74	0,00	0,00	0,00	0,00	0,00	0,00	0,00	0,00	0,00	0,00	0,00	3,74
UTI Adulto	5,50	0,00	0,00	0,00	0,00	0,00	0,00	0,00	0,00	0,00	0,00	0,00	5,50
UTI Pediátrica	25,00	0,00	0,00	0,00	0,00	0,00	0,00	0,00	0,00	0,00	0,00	0,00	25,00
UTI Neonatal	10,83	0,00	0,00	0,00	0,00	0,00	0,00	0,00	0,00	0,00	0,00	0,00	10,83
Total	5,95	0,00	0,00	0,00	0,00	0,00	0,00	0,00	0,00	0,00	0,00	0,00	0,50
1.30 Índice de Giro de Leitos por Especialidade													
Clínica Médica	2,13	0,00	0,00	0,00	0,00	0,00	0,00	0,00	0,00	0,00	0,00	0,00	2,13
Clínica Pediátrica	5,50	0,00	0,00	0,00	0,00	0,00	0,00	0,00	0,00	0,00	0,00	0,00	5,50
Clínica Cirúrgica	15,00	0,00	0,00	0,00	0,00	0,00	0,00	0,00	0,00	0,00	0,00	0,00	15,00
Clínica Obstétrica	14,00	0,00	0,00	0,00	0,00	0,00	0,00	0,00	0,00	0,00	0,00	0,00	14,00
Clínica Ortopédica	8,75	0,00	0,00	0,00	0,00	0,00	0,00	0,00	0,00	0,00	0,00	0,00	8,75
Total	4,69	0,00	0,00	0,00	0,00	0,00	0,00	0,00	0,00	0,00	0,00	0,00	4,69
1.31 Índice de Giro de Leitos por Unidade													
Clínica Médica	3,56	0,00	0,00	0,00	0,00	0,00	0,00	0,00	0,00	0,00	0,00	0,00	3,56
Clínica Pediátrica	7,78	0,00	0,00	0,00	0,00	0,00	0,00	0,00	0,00	0,00	0,00	0,00	7,78
Clínica Cirúrgica	6,71	0,00	0,00	0,00	0,00	0,00	0,00	0,00	0,00	0,00	0,00	0,00	6,71
Clínica Obstétrica	7,83	0,00	0,00	0,00	0,00	0,00	0,00	0,00	0,00	0,00	0,00	0,00	7,83
Clínica Ortopédica	8,08	0,00	0,00	0,00	0,00	0,00	0,00	0,00	0,00	0,00	0,00	0,00	8,08
UTI Adulto	5,14	0,00	0,00	0,00	0,00	0,00	0,00	0,00	0,00	0,00	0,00	0,00	5,14
UTI Pediátrica	1,20	0,00	0,00	0,00	0,00	0,00	0,00	0,00	0,00	0,00	0,00	0,00	1,20

PLANO ESTATÍSTICO													
	JAN	FEV	MAR	ABR	MAI	JUN	JUL	AGO	SET	OUT	NOV	DEZ	ACUMULADO
UTI Neonatal	2,40	0,00	0,00	0,00	0,00	0,00	0,00	0,00	0,00	0,00	0,00	0,00	2,40
Total	4,69	0,00	0,00	0,00	0,00	0,00	0,00	0,00	0,00	0,00	0,00	0,00	4,69
1.32 Intervalo de Substituição por Especialidade													
Cardiologia	0,00	0,00	0,00	0,00	0,00	0,00	0,00	0,00	0,00	0,00	0,00	0,00	0,00
Cirurgia Geral	2,89	0,00	0,00	0,00	0,00	0,00	0,00	0,00	0,00	0,00	0,00	0,00	2,89
Neurocirurgia	0,00	0,00	0,00	0,00	0,00	0,00	0,00	0,00	0,00	0,00	0,00	0,00	0,00
Mastologia	0,00	0,00	0,00	0,00	0,00	0,00	0,00	0,00	0,00	0,00	0,00	0,00	0,00
Cirurgia Ortopédica	-2,15	0,00	0,00	0,00	0,00	0,00	0,00	0,00	0,00	0,00	0,00	0,00	0,00
Clínica Médica	4,47	0,00	0,00	0,00	0,00	0,00	0,00	0,00	0,00	0,00	0,00	0,00	0,00
Nefrologia	0,00	0,00	0,00	0,00	0,00	0,00	0,00	0,00	0,00	0,00	0,00	0,00	0,00
Coloproctologia	0,00	0,00	0,00	0,00	0,00	0,00	0,00	0,00	0,00	0,00	0,00	0,00	-2,07
Ginecologia Geral	0,00	0,00	0,00	0,00	0,00	0,00	0,00	0,00	0,00	0,00	0,00	0,00	-1,45
Obstetria Cirúrgica	13,80	0,00	0,00	0,00	0,00	0,00	0,00	0,00	0,00	0,00	0,00	0,00	-8,23
Obstetria Clínica	-0,65	0,00	0,00	0,00	0,00	0,00	0,00	0,00	0,00	0,00	0,00	0,00	0,00
Pediatria Cirúrgica	2,40	0,00	0,00	0,00	0,00	0,00	0,00	0,00	0,00	0,00	0,00	0,00	0,00
Pediatria Clínica	-5,17	0,00	0,00	0,00	0,00	0,00	0,00	0,00	0,00	0,00	0,00	0,00	-0,62
Total	0,67	0,00	0,00	0,00	0,00	0,00	0,00	0,00	0,00	0,00	0,00	0,00	0,06
1.33 Intervalo de Substituição por Unidade													
Clínica Médica	-0,66	0,00	0,00	0,00	0,00	0,00	0,00	0,00	0,00	0,00	0,00	0,00	-0,66
Clínica Pediátrica	1,20	0,00	0,00	0,00	0,00	0,00	0,00	0,00	0,00	0,00	0,00	0,00	1,20
Clínica Cirúrgica	0,36	0,00	0,00	0,00	0,00	0,00	0,00	0,00	0,00	0,00	0,00	0,00	0,36
Clínica Obstétrica	1,17	0,00	0,00	0,00	0,00	0,00	0,00	0,00	0,00	0,00	0,00	0,00	1,17
Clínica Ortopédica	0,09	0,00	0,00	0,00	0,00	0,00	0,00	0,00	0,00	0,00	0,00	0,00	0,09
UTI Adulto	0,53	0,00	0,00	0,00	0,00	0,00	0,00	0,00	0,00	0,00	0,00	0,00	0,53
UTI Pediátrica	0,83	0,00	0,00	0,00	0,00	0,00	0,00	0,00	0,00	0,00	0,00	0,00	0,83
UTI Neonatal	2,08	0,00	0,00	0,00	0,00	0,00	0,00	0,00	0,00	0,00	0,00	0,00	2,08
Total	0,67	0,00	0,00	0,00	0,00	0,00	0,00	0,00	0,00	0,00	0,00	0,00	0,06
1.34 Índice de Mortalidade por Especialidade													
Cardiologia	0,00	0,00	0,00	0,00	0,00	0,00	0,00	0,00	0,00	0,00	0,00	0,00	0,00
Cirurgia Geral	0,02	0,00	0,00	0,00	0,00	0,00	0,00	0,00	0,00	0,00	0,00	0,00	0,02
Clínica Ortopédica	0,01	0,00	0,00	0,00	0,00	0,00	0,00	0,00	0,00	0,00	0,00	0,00	0,01
Clínica Médica	0,07	0,00	0,00	0,00	0,00	0,00	0,00	0,00	0,00	0,00	0,00	0,00	0,07
Coloproctologia	0,00	0,00	0,00	0,00	0,00	0,00	0,00	0,00	0,00	0,00	0,00	0,00	0,00
Ginecologia Geral	0,00	0,00	0,00	0,00	0,00	0,00	0,00	0,00	0,00	0,00	0,00	0,00	0,00
Nefrologia	0,00	0,00	0,00	0,00	0,00	0,00	0,00	0,00	0,00	0,00	0,00	0,00	0,00
Neurocirurgia	0,21	0,00	0,00	0,00	0,00	0,00	0,00	0,00	0,00	0,00	0,00	0,00	0,21
Obstetria Cirúrgica	0,00	0,00	0,00	0,00	0,00	0,00	0,00	0,00	0,00	0,00	0,00	0,00	0,00
Obstetria Clínica	0,02	0,00	0,00	0,00	0,00	0,00	0,00	0,00	0,00	0,00	0,00	0,00	0,02
Pediatria Cirúrgica	0,00	0,00	0,00	0,00	0,00	0,00	0,00	0,00	0,00	0,00	0,00	0,00	0,00
Pediatria Clínica	0,05	0,00	0,00	0,00	0,00	0,00	0,00	0,00	0,00	0,00	0,00	0,00	0,05
Total	0,03	0,00	0,00	0,00	0,00	0,00	0,00	0,00	0,00	0,00	0,00	0,00	0,03
1.35 Índice de Mortalidade por Unidade													
Clínica Médica	0,01	0,00	0,00	0,00	0,00	0,00	0,00	0,00	0,00	0,00	0,00	0,00	0,01
Clínica Pediátrica	0,00	0,00	0,00	0,00	0,00	0,00	0,00	0,00	0,00	0,00	0,00	0,00	0,00
Clínica Cirúrgica	0,01	0,00	0,00	0,00	0,00	0,00	0,00	0,00	0,00	0,00	0,00	0,00	0,01
Clínica Obstétrica	0,00	0,00	0,00	0,00	0,00	0,00	0,00	0,00	0,00	0,00	0,00	0,00	0,00
Clínica Ortopédica	0,01	0,00	0,00	0,00	0,00	0,00	0,00	0,00	0,00	0,00	0,00	0,00	0,01
UTI Adulto	0,22	0,00	0,00	0,00	0,00	0,00	0,00	0,00	0,00	0,00	0,00	0,00	0,22
UTI Pediátrica	0,00	0,00	0,00	0,00	0,00	0,00	0,00	0,00	0,00	0,00	0,00	0,00	0,00
UTI Neonatal	0,17	0,00	0,00	0,00	0,00	0,00	0,00	0,00	0,00	0,00	0,00	0,00	0,17
Total	0,03	0,00	0,00	0,00	0,00	0,00	0,00	0,00	0,00	0,00	0,00	0,00	0,03
Taxa de Mortalidade Global													
	3,96	0,00	0,00	0,00	0,00	0,00	0,00	0,00	0,00	0,00	0,00	0,00	4,04
1.36 Taxa de Mortalidade por Tipo													
Institucional	3,96	0,00	0,00	0,00	0,00	0,00	0,00	0,00	0,00	0,00	0,00	0,00	3,96
Não Institucional	0,30	0,00	0,00	0,00	0,00	0,00	0,00	0,00	0,00	0,00	0,00	0,00	0,30
Neonatal	2,22	0,00	0,00	0,00	0,00	0,00	0,00	0,00	0,00	0,00	0,00	0,00	2,22
Pós-Operatória	0,29	0,00	0,00	0,00	0,00	0,00	0,00	0,00	0,00	0,00	0,00	0,00	0,29
Materna	0,00	0,00	0,00	0,00	0,00	0,00	0,00	0,00	0,00	0,00	0,00	0,00	0,00
2. Serviços Assistenciais													
2.1 Centro Cirúrgico													
Cirurgias por Porte													
Cirurgias Grandes	16												16
Cirurgias Médias	68												68
Cirurgias Pequenas	253												253
Subtotal	337	0	0	0	0	0	0	0	0	0	0	0	337
Média Diária de Cirurgias	10,87	0,00	0,00	0,00	0,00	0,00	0,00	0,00	0,00	0,00	0,00	0,00	11,08
Número Total de Curetagens	5												5
Média Diária de Curetagens	0,16	0,00	0,00	0,00	0,00	0,00	0,00	0,00	0,00	0,00	0,00	0,00	0,16
Total Geral	342	0	0	0	0	0	0	0	0	0	0	0	342
Nº de Salas Cirúrgicas	3												3
Média de Cirurgias por Sala	114,00	0,00	0,00	0,00	0,00	0,00	0,00	0,00	0,00	0,00	0,00	0,00	114,00
Cirurgias de Pacientes Internos por Porte													
Cirurgias Grandes	16												16
Cirurgias Médias	73												73
Cirurgias Pequenas	234												234

PLANO ESTATÍSTICO	JAN	FEV	MAR	ABR	MAI	JUN	JUL	AGO	SET	OUT	NOV	DEZ	ACUMULADO
Total	323	0	0	0	0	0	0	0	0	0	0	0	323
Média Diária	10,42	0,00	0,00	0,00	0,00	0,00	0,00	0,00	0,00	0,00	0,00	0,00	0,88
% Sobre Total de Cirurgias	94,44	0,00	0,00	0,00	0,00	0,00	0,00	0,00	0,00	0,00	0,00	0,00	94,44
Cirurgias de Pacientes Externos por Porte													
Cirurgias Pequenas	19												19
Total	19	0	0	0	0	0	0	0	0	0	0	0	19
Média Diária de Cirurgias	0,61	0,00	0,00	0,00	0,00	0,00	0,00	0,00	0,00	0,00	0,00	0,00	0,62
% Sobre Total de Cirurgias	5,56	0,00	0,00	0,00	0,00	0,00	0,00	0,00	0,00	0,00	0,00	0,00	5,56
Cirurgias por Especialidade													
Anestesiologia	0												0
Cirurgia Geral	80												80
Cirurgia Pediátrica	45												45
Clínica Médica	0												0
Coloproctologia	6												6
Ginecologia	15												15
Mastologia	0												0
Neurocirurgia	2												2
Obstetria Alto Risco	44												44
Oftalmologia	19												19
Ortopedia	126												126
Vascular	5												5
Total	342	0	0	0	0	0	0	0	0	0	0	0	342
2.2. Partos													
Partos por Tipo													
Partos Normais	9												9
Partos Cesárias	34												34
Partos Instrumentais	0												0
Total	43	0	0	0	0	0	0	0	0	0	0	0	43
Média Diária	1,39	0,00	0,00	0,00	0,00	0,00	0,00	0,00	0,00	0,00	0,00	0,00	0,12
Nascimentos por Sexo													
Masculinos	27												27
Femininos	18												18
Não Identificados	0												0
Total	45	0	0	0	0	0	0	0	0	0	0	0	45
Média Diária	1,45	0,00	0,00	0,00	0,00	0,00	0,00	0,00	0,00	0,00	0,00	0,00	0,12
Nativos por Sexo													
Masculinos	27												27
Femininos	18												18
Não Identificados	0												0
Total	45	0	0	0	0	0	0	0	0	0	0	0	45
Média Diária	1,45	0,00	0,00	0,00	0,00	0,00	0,00	0,00	0,00	0,00	0,00	0,00	0,12
% sobre Total de nascidos	100,00	0,00	0,00	0,00	0,00	0,00	0,00	0,00	0,00	0,00	0,00	0,00	100,00
Natimortos por Sexo													
Masculinos	0												0
Femininos	0												0
Não Identificados	0												0
Total	0	0	0	0	0	0	0	0	0	0	0	0	0
Média Diária	0,00	0,00	0,00	0,00	0,00	0,00	0,00	0,00	0,00	0,00	0,00	0,00	0,00
% sobre Total de nascidos	0,00	0,00	0,00	0,00	0,00	0,00	0,00	0,00	0,00	0,00	0,00	0,00	0,00
Nascidos Normais (após 36 semanas)													
Masculinos	26												26
Femininos	16												16
Não Identificados	0												0
Total	42	0	0	0	0	0	0	0	0	0	0	0	42
Média Diária	1,35	0,00	0,00	0,00	0,00	0,00	0,00	0,00	0,00	0,00	0,00	0,00	0,12
% sobre Total de nascidos	93,33	0,00	0,00	0,00	0,00	0,00	0,00	0,00	0,00	0,00	0,00	0,00	93,33
Nascidos Prematuros (antes de 36 semanas)													
Masculinos	1												1
Femininos	2												2
Não Identificados	0												0
Total	3	0	0	0	0	0	0	0	0	0	0	0	3
Média Diária	0,10	0,00	0,00	0,00	0,00	0,00	0,00	0,00	0,00	0,00	0,00	0,00	0,01
% sobre Total de nascidos	6,67	0,00	0,00	0,00	0,00	0,00	0,00	0,00	0,00	0,00	0,00	0,00	6,67
Nascidos com Até 2.500gr.													
Masculinos	3												3
Femininos	1												1
Não Identificados	0												0
Total	4	0	0	0	0	0	0	0	0	0	0	0	4
Média Diária	0,13	0,00	0,00	0,00	0,00	0,00	0,00	0,00	0,00	0,00	0,00	0,00	0,01
% sobre Total de nascidos	8,89	0,00	0,00	0,00	0,00	0,00	0,00	0,00	0,00	0,00	0,00	0,00	8,89
Espaço da Gestante													
Consulta com Obstetra													
1ª Consulta	59												59
2ª Consulta	43												43
3ª Consulta	18												18
4ª Consulta	19												19

PLANO ESTATÍSTICO	JAN	FEV	MAR	ABR	MAI	JUN	JUL	AGO	SET	OUT	NOV	DEZ	ACUMULADO
5ª Consulta	12												12
6ª Consulta	4												4
Acima de 6 Consultas	1												1
Total de Consultas Realizadas	156	0	0	0	0	0	0	0	0	0	0	0	156
ACOMPANHANTES													
Acompanhante na Consulta (SIM)	104												104
Acompanhante na Consulta (NÃO)	52												52
TOTAL	156	0	0	0	0	0	0	0	0	0	0	0	156
EXAMES													
Realizou Exames (SIM)	14												14
Realizou Exames (NÃO)	142												142
TOTAL	156	0	0	0	0	0	0	0	0	0	0	0	156
GAAME													
Participação de Gestante/Puérpera do HRPM	0												0
Participação de Gestante/Puérpera Convidada	0												0
TOTAL	0	0	0	0	0	0	0	0	0	0	0	0	0
Número de Anestésias por Tipo													
Tópica	0												0
Local	51												51
Geral	18												18
Peridural	0												0
Raquidiana	161												161
Bloqueio	83												83
Sedação	256												256
Outras	1												1
Total	570	0	0	0	0	0	0	0	0	0	0	0	570
Média Diária	18,39	0,00	0,00	0,00	0,00	0,00	0,00	0,00	0,00	0,00	0,00	0,00	1,56
Anestésias por Unidade													
Centro Cirúrgico	502												502
Centro Obstétrico	49												49
Ambulatório	19												19
Total	570	0	0	0	0	0	0	0	0	0	0	0	570
2.4 Central de Material Esterilizado (C.M.E)													
Produção													
Pacotes Grandes	744												744
Pacotes Médios	5.538												5.538
Pacotes Pequenos	5.393												5.393
Total	11.675	0	0	0	0	0	0	0	0	0	0	0	11.675
2.5 Ambulatório e Pronto Atendimento													
Consultas Ambulatoriais													
Ambulatório Sem Procedimento	1.764												1.764
Ambulatório não médico	371												371
Com Procedimentos Ambulatoriais	149												149
Procedimentos Cirúrgicos	19												19
Total	2.303	0	0	0	0	0	0	0	0	0	0	0	2.303
Média Diária	74,29	0,00	0,00	0,00	0,00	0,00	0,00	0,00	0,00	0,00	0,00	0,00	6,31
Consultas Ambulatoriais por Especialidade													
Anestesiologia	100												100
Cardiologia	287												287
Cirurgia Geral	228												228
Cirurgia Pediátrica	69												69
Clínica Médica	0												0
Coloproctologia	44												44
Ginecologia Geral	174												174
Ginecologia Oncológica	34												34
Mastologia	18												18
Nefrologia	0												0
Neurocirurgia	18												18
Obstetrícia Alto Risco	158												158
Oftalmologia	60												60
Ortopedia	347												347
Otorrinolaringologia	41												41
Pediatria / Neonatologia	149												149
Total	1727	0	0	0	0	0	0	0	0	0	0	0	1.727
Consultas Ambulatoriais Não Médicas													
Fisioterapia	185												185
Nutrição	31												31
Psicologia	155												155
Total	371	0	0	0	0	0	0	0	0	0	0	0	371
Consultas Urgência e Emergência													
Consulta com Procedimento	487	0	0	0	0	0	0	0	0	0	0	0	487
Total	487	0	0	0	0	0	0	0	0	0	0	0	487
Média Diária	15,71	0,00	0,00	0,00	0,00	0,00	0,00	0,00	0,00	0,00	0,00	0,00	1,33
Origem do Atendimento Urgência e Emergência													
Referenciado	50												50

PLANO ESTATÍSTICO	JAN	FEV	MAR	ABR	MAI	JUN	JUL	AGO	SET	OUT	NOV	DEZ	ACUMULADO
Livre Demanda	437												437
Total	487	0	0	0	0	0	0	0	0	0	0	0	487
Óbitos na Urgência e Emergência													
Óbitos (mais de 24h)	0												0
Óbitos (menos de 24h)	1												1
Total	1	0	0	0	0	0	0	0	0	0	0	0	1
Média Diária	0,03	0,00	0,00	0,00	0,00	0,00	0,00	0,00	0,00	0,00	0,00	0,00	0,00
Transferência Externa por Espec. - Urgência e Emergência													
Clínica Médica	0												0
Clínica Pediátrica	0												0
Clínica Cirúrgica	0												0
Clínica Obstétrica	0												0
Clínica Ortopédica	0												0
Total	0	0	0	0	0	0	0	0	0	0	0	0	0
Classificação de Risco													
Azul	98												98
Verde	335												335
Amarelo	42												42
Laranja	4												4
Vermelho	8												8
Total	487	0	0	0	0	0	0	0	0	0	0	0	487
Média Diária	15,71	0,00	0,00	0,00	0,00	0,00	0,00	0,00	0,00	0,00	0,00	0,00	1,33
2.6 Atividades Sociais													
S.A.U													
Visitas Sociais pacientes internados	1.412												1.412
Nº de Pesquisa de Usuários Internados	463												463
Nº de Pesquisas Aplicadas Externo	2.867												2.867
Outros (missas, unções, treinamentos, reuniões...)	5												5
Total	4.747	0	0	0	0	0	0	0	0	0	0	0	4.747
Serviço Social													
Atendimento Externo	0												0
Atendimento nas Unidades de Internação	248												248
Orientações de TFDs Unidades	78												78
Acompanhamento de óbitos	13												13
Contatos Institucionais	78												78
Acompanhamento em Processo de Transferência	7												7
Orientação Social	274												274
Acompanhamento de Alta Hospitalar	32												32
Orientação para Registro de Nascimento	3												3
Visita Domiciliar	0												0
Atendimento Hemodiálise	326												326
Orientação TFD Hemodiálise	4												4
Total	1063	0	0	0	0	0	0	0	0	0	0	0	1063
Consulta Psicologia													
Centro Cirúrgico	0												0
Clínica Cirúrgica	13												13
Clínica Médica	38												38
Clínica Nefrológica	1												1
Clínica Obstétrica	29												29
Clínica Ortopédica	58												58
Clínica Pediátrica	25												25
Hemodiálise	81												81
Isolamento	8												8
UTI Adulto	34												34
UTI Neonatal	14												14
UTI Pediátrica	16												16
Total	317	0	0	0	0	0	0	0	0	0	0	0	317
Educação (N.E.P)													
Nº de Cursos Ministrados (Internos)	30												30
Nº de Participações em Cursos (Internos)	392												392
Nº de Cursos Ministrados (Externos)	1												1
Nº de Participantes em Cursos (Externos)	1												1
Nº de Visitas Religiosas	35												35
Total de Cursos Ministrados	31	0	0	0	0	0	0	0	0	0	0	0	31
Total de Cursos Participantes	393	0	0	0	0	0	0	0	0	0	0	0	393
3. Serv. Auxiliares de Diagnóstico e Tratamento													
3.1. Hemoterapia													
Nº de Bolsas Utilizadas por Unidade													
Centro Cirúrgico	0												0
Clínica Cirúrgica	6												6
Clínica Médica	6												6
Clínica Obstétrica	4												4
Clínica Ortopédica	0												0
Clínica Pediátrica	0												0
Hemodiálise	12												12
UTI Adulto	9												9

PLANO ESTATÍSTICO	JAN	FEV	MAR	ABR	MAI	JUN	JUL	AGO	SET	OUT	NOV	DEZ	ACUMULADO
UTI Pediátrica	24												24
UTI Neonatal	6												6
Pronto Atendimento	5												5
Ambulatório	0												0
Externo	55												55
Total	127	0	0	0	0	0	0	0	0	0	0	0	127
Média Diária	4,10	0,00	0,00	0,00	0,00	0,00	0,00	0,00	0,00	0,00	0,00	0,00	0,35
Nº Transfusões Realizadas	127	0	0	0	0	0	0	0	0	0	0	0	127
Média Diária	4,10	0,00	0,00	0,00	0,00	0,00	0,00	0,00	0,00	0,00	0,00	0,00	0,35
3.2 Fisioterapia													
Nº de Proced. por Unidade - Pac. Internos													
Centro Cirúrgico	0												0
Clinica Cirúrgica	231												231
Clinica Médica	300												300
Clinica Obstétrica	0												0
Clinica Ortopédica	0												0
Clinica Pediátrica	285												285
Hemodiálise	0												0
UTI Adulto	1.644												1.644
UTI Pediátrica	1.392												1.392
UTI Neonatal	930												930
Total	4.782	0	0	0	0	0	0	0	0	0	0	0	4.782
Média Diária	154,26	0,00	0,00	0,00	0,00	0,00	0,00	0,00	0,00	0,00	0,00	0,00	154,26
Nº de Pacientes Atendidos - Internos	1.112												1.112
Média de Diária	35,87	0,00	0,00	0,00	0,00	0,00	0,00	0,00	0,00	0,00	0,00	0,00	3,05
Nº de Sessões por - Pac. Internos													
Sessões	1.112												1.112
Média Diária	35,87	0,00	0,00	0,00	0,00	0,00	0,00	0,00	0,00	0,00	0,00	0,00	3,05
Nº de Sessões por - Pac. Externos													
Sessões	1.601												1.601
Média Diária	51,65	0,00	0,00	0,00	0,00	0,00	0,00	0,00	0,00	0,00	0,00	0,00	4,39
Nº de Procedimentos p/ - Pac. Externos													
Procedimentos	4.679												4.679
Média Diária	150,94	0,00	0,00	0,00	0,00	0,00	0,00	0,00	0,00	0,00	0,00	0,00	12,82
Nº de Pacientes Atendidos - Externos	777												777
Média Diária	25,06	0,00	0,00	0,00	0,00	0,00	0,00	0,00	0,00	0,00	0,00	0,00	2,13
Total de Procedimentos Pacientes Internos + Externos													
Total	9.461	0	0	0	0	0	0	0	0	0	0	0	9.461
Média Diária	305,19	0,00	0,00	0,00	0,00	0,00	0,00	0,00	0,00	0,00	0,00	0,00	25,92
Total p/ Pac. Atendidos - Int. / Ext.	1.889	0	0	0	0	0	0	0	0	0	0	0	1.889
Média Diária	60,94	0,00	0,00	0,00	0,00	0,00	0,00	0,00	0,00	0,00	0,00	0,00	5,18
3.3 Hemodiálise													
Nº de Sessões p/ Unidades. - Pac. Internos													
Centro Cirúrgico	0												0
Clinica Cirúrgica	1												1
Clinica Médica	41												41
Clinica Obstétrica	0												0
Clinica Ortopédica	0												0
Clinica Pediátrica	0												0
UTI Adulto	32												32
UTI Pediátrica	0												0
UTI Neonatal	0												0
Total	74	0	0	0	0	0	0	0	0	0	0	0	74
Nº de Pacientes Atendidos - Internos	18												18
Média de Diária	0,58	0,00	0,00	0,00	0,00	0,00	0,00	0,00	0,00	0,00	0,00	0,00	0,05
Nº de Sessões p/ - Pac. Externos													
Sessões	430												430
Nº de Pacientes Atendidos - Externos	40												40
Média Diária	1,29	0,00	0,00	0,00	0,00	0,00	0,00	0,00	0,00	0,00	0,00	0,00	0,11
Total Sessões p/ - Pacientes Internos + Externos													
Sessões	504	0	0	0	0	0	0	0	0	0	0	0	504
Média Diária	16,26	0,00	0,00	0,00	0,00	0,00	0,00	0,00	0,00	0,00	0,00	0,00	16,26
Nº de Pacientes Atendidos	58	0	0	0	0	0	0	0	0	0	0	0	58
Média Diária	1,87	0,00	0,00	0,00	0,00	0,00	0,00	0,00	0,00	0,00	0,00	0,00	0,16
3.3 Fonoaudiologia													
Nº de Proced. por Unidade - Pac. Internos													
Centro Cirúrgico	0												0
Clinica Cirúrgica	0												0
Clinica Médica	152												152
Clinica Obstétrica	0												0
Clinica Ortopédica	0												0

PLANO ESTATÍSTICO	JAN	FEV	MAR	ABR	MAI	JUN	JUL	AGO	SET	OUT	NOV	DEZ	ACUMULADO
Clinica Pediátrica	66												66
Hemodiálise	0												0
UTI Adulto	18												18
UTI Pediátrica	226												226
UTI Neonatal	899												899
Total	1.782	0	0	0	0	0	0	0	0	0	0	0	1.782
Média Diária	57,48	0,00	0,00	0,00	0,00	0,00	0,00	0,00	0,00	0,00	0,00	0,00	57,48
Nº de Pacientes Atendidos - Internos	216												216
Média de Diária	6,97	0,00	0,00	0,00	0,00	0,00	0,00	0,00	0,00	0,00	0,00	0,00	0,59
3.4 Laboratório de Análises Clínicas (Básicas e Avançadas)													
Exames por Unidades - Pac. Internos													
Centro Cirúrgico	0												0
Clinica Cirúrgica	521												521
Clinica Médica	1.027												1.027
Clinica Obstétrica	185												185
Clinica Ortopédica	241												241
Clinica Pediátrica	145												145
UTI Adulto	1.642												1.642
UTI Pediátrica	473												473
UTI Neonatal	202												202
Total	4.436	0	0	0	0	0	0	0	0	0	0	0	4.436
Média Diária	143,10	0,00	0,00	0,00	0,00	0,00	0,00	0,00	0,00	0,00	0,00	0,00	143,10
Exames por - Pac. Ambulatório/PA													
Ambulatório	1.597												1.597
Emergência	1.910												1.910
Total	3.507	0	0	0	0	0	0	0	0	0	0	0	3.507
Média Diária	113,13	0,00	0,00	0,00	0,00	0,00	0,00	0,00	0,00	0,00	0,00	0,00	-
Exames por - Pac. Externos													
Externos	8.724												8.724
Média Diária	281,42	0,00	0,00	0,00	0,00	0,00	0,00	0,00	0,00	0,00	0,00	0,00	281,42
Total Exames p/. Pac. Int/Amb/ Ext.													
Total	16.667	0	0	0	0	0	0	0	0	0	0	0	16.667
Média Diária	537,65	0,00	0,00	0,00	0,00	0,00	0,00	0,00	0,00	0,00	0,00	0,00	-
3.5 Radiologia													
Exames por Unidades - Pac. Internos													
Centro Cirúrgico	65												65
Clinica Cirúrgica	39												39
Clinica Médica	24												24
Clinica Obstétrica	0												0
Clinica Ortopédica	35												35
Clinica Pediátrica	33												33
UTI Adulto	25												25
UTI Pediátrica	22												22
UTI Neonatal	5												5
Total	248	0	0	0	0	0	0	0	0	0	0	0	248
Média Diária	8,00	0,00	0,00	0,00	0,00	0,00	0,00	0,00	0,00	0,00	0,00	0,00	8,00
Exames por - Pac. Ambulatório/PA													
Ambulatório	50												50
Emergência	396												396
Total	446	0	0	0	0	0	0	0	0	0	0	0	446
Média Diária	14,39	0,00	0,00	0,00	0,00	0,00	0,00	0,00	0,00	0,00	0,00	0,00	223,00
Exames por - Pac. Externos													
Externos	466												466
Média Diária	15,03	0,00	0,00	0,00	0,00	0,00	0,00	0,00	0,00	0,00	0,00	0,00	15,03
Total Exames p/. Pac. Int/Amb/ Ext.													
Total	1160	0	0	0	0	0	0	0	0	0	0	0	1160
Média Diária	37,42	0,00	0,00	0,00	0,00	0,00	0,00	0,00	0,00	0,00	0,00	0,00	580,00
Filmes Gastos													
Filme 18 x 24	516	0	0	0	0	0	0	0	0	0	0	0	516
Total	516	0	0	0	0	0	0	0	0	0	0	0	516
Média Diária	16,65	0,00	0,00	0,00	0,00	0,00	0,00	0,00	0,00	0,00	0,00	0,00	1,41
3.6 Tomografia													
Exames por Unidades - Pac. Internos													
Clinica Cirúrgica	21												21
Clinica Médica	19												19
Clinica Obstétrica	0												0
Clinica Ortopédica	19												19
Clinica Pediátrica	7												7
UTI Adulto	0												0
UTI Pediátrica	0												0
UTI Neonatal	0												0
Total	66	0	0	0	0	0	0	0	0	0	0	0	66
Média Diária	2,13	0,00	0,00	0,00	0,00	0,00	0,00	0,00	0,00	0,00	0,00	0,00	2,13
Exames por - Pac. Ambulatório/PA													

PLANO ESTATÍSTICO	JAN	FEV	MAR	ABR	MAI	JUN	JUL	AGO	SET	OUT	NOV	DEZ	ACUMULADO
Ambulatório	0												0
Emergência	8												8
Total	8	0	0	0	0	0	0	0	0	0	0	0	8
Média Diária	0,26	0,00	0,00	0,00	0,00	0,00	0,00	0,00	0,00	0,00	0,00	0,00	0,26
Exames por - Pac. Externos													
Externos	0												0
Média Diária	0,00	0,00	0,00	0,00	0,00	0,00	0,00	0,00	0,00	0,00	0,00	0,00	0,00
Total Exames p/. Pac. Int/Amb/ Ext.													
Total	74	0	0	0	0	0	0	0	0	0	0	0	74
Média Diária	2,39	0,00	0,00	0,00	0,00	0,00	0,00	0,00	0,00	0,00	0,00	0,00	#DIV/0!
3.7 Mamografia													
Exames por Especialidade - Pac. Interno													
Clinica Médica	0												0
Clinica Cirúrgica	0												0
Clinica Obstétrica	0												0
Clinica Pediátrica	0												0
Clinica Ortopédica	0												0
Centro Cirúrgico	0												0
Hemodiálise	0												0
UTI Adulto	0												0
UTI Infantil (Pediátrica)	0												0
UTI Neonatal	0												0
Total	0	0	0	0	0	0	0	0	0	0	0	0	0
Exames por - Pac. Ambulatório/ PA													
Ambulatório	0												0
Emergência	0												0
Total	0	0	0	0	0	0	0	0	0	0	0	0	0
Média Diária	0,00	0,00	0,00	0,00	0,00	0,00	0,00	0,00	0,00	0,00	0,00	0,00	0,00
Exames por - Pacientes Externos													
Externos	84												84
Total	84	0	0	0	0	0	0	0	0	0	0	0	84
Média Diária	2,71	0,00	0,00	0,00	0,00	0,00	0,00	0,00	0,00	0,00	0,00	0,00	0,23
3.8 Anatomia Patológica													
Exames por Unidade - Pac. Internos													
Centro Cirúrgico	0												0
Clinica Cirúrgica	22												22
Clinica Médica	4												4
Clinica Obstétrica	2												2
Clinica Ortopédica	7												7
Clinica Pediátrica	6												6
Hemodiálise	0												0
UTI Adulto	1												1
UTI Infantil (Pediátrica)	4												4
UTI Neonatal	0												0
Total	46	0	0	0	0	0	0	0	0	0	0	0	46
Exames por - Pac. Ambulatório/ PA													
Ambulatório	9												9
Emergência	28												28
Total	37	0	0	0	0	0	0	0	0	0	0	0	37
Média Diária	1,19	0,00	0,00	0,00	0,00	0,00	0,00	0,00	0,00	0,00	0,00	0,00	0,10
Exames por - Pacientes Externos													
Externo	0												0
Total	0	0	0	0	0	0	0	0	0	0	0	0	0
Média Diária	0,00	0,00	0,00	0,00	0,00	0,00	0,00	0,00	0,00	0,00	0,00	0,00	0,00
Total Exames p/. Pac. Int./Amb./Ext.													
Total	83	0	0	0	0	0	0	0	0	0	0	0	83
Média Diária	2,68	0,00	0,00	0,00	0,00	0,00	0,00	0,00	0,00	0,00	0,00	0,00	0,23
3.9 Ergometria													
Exames por Unidades - Pac. Internos													
Centro Cirúrgico	0												0
Clinica Cirúrgica	0												0
Clinica Médica	0												0
Clinica Obstétrica	0												0
Clinica Ortopédica	0												0
Clinica Pediátrica	0												0
Hemodiálise	0												0
UTI Adulto	0												0
UTI Pediátrica	0												0
UTI Neonatal	0												0
Total	0	0	0	0	0	0	0	0	0	0	0	0	0
Exames por - Pac. Internos													
Média Diária	0,00	0,00	0,00	0,00	0,00	0,00	0,00	0,00	0,00	0,00	0,00	0,00	0,00
Exames por - Pac. Ambulatório/ PA													
Ambulatório	0												0

PLANO ESTATÍSTICO	JAN	FEV	MAR	ABR	MAJ	JUN	JUL	AGO	SET	OUT	NOV	DEZ	ACUMULADO
Emergência	0												0
Total	0	0	0	0	0	0	0	0	0	0	0	0	0
Média Diária	0,00	0,00	0,00	0,00	0,00	0,00	0,00	0,00	0,00	0,00	0,00	0,00	0,00
Exames por - Pac. Externos													
Externo	0												0
Média Diária	0,00	0,00	0,00	0,00	0,00	0,00	0,00	0,00	0,00	0,00	0,00	0,00	0,00
Total Exames por Pac. Int/Amb/ Ext.													
Total	0	0	0	0	0	0	0	0	0	0	0	0	0
Média Diária	0,00	0,00	0,00	0,00	0,00	0,00	0,00	0,00	0,00	0,00	0,00	0,00	0,00
3.10 Holter													
Exames por Unidades - Pac. Internos													
Centro Cirúrgico	0												0
Clínica Cirúrgica	0												0
Clínica Médica	0												0
Clínica Obstétrica	0												0
Clínica Ortopédica	0												0
Clínica Pediátrica	0												0
Hemodiálise	0												0
UTI Adulto	0												0
UTI Pediátrica	0												0
UTI Neonatal	0												0
Total	0	0	0	0	0	0	0	0	0	0	0	0	0
Média Diária	0,00	0,00	0,00	0,00	0,00	0,00	0,00	0,00	0,00	0,00	0,00	0,00	0,00
Exames por - Pac. Ambulatório/PA													
Ambulatório	0												0
Emergência	0												0
Total	0	0	0	0	0	0	0	0	0	0	0	0	0
Média Diária	0,00	0,00	0,00	0,00	0,00	0,00	0,00	0,00	0,00	0,00	0,00	0,00	0,00
Exames por - Pac. Externos													
Externos	23												23
Média Diária	0,74	0,00	0,00	0,00	0,00	0,00	0,00	0,00	0,00	0,00	0,00	0,00	0,74
Total Exames p/. Pac. Int/Amb/ Ext.													
Total	23	0	0	0	0	0	0	0	0	0	0	0	23
Média Diária	0,74	0,00	0,00	0,00	0,00	0,00	0,00	0,00	0,00	0,00	0,00	0,00	0,06
3.11 Mapa													
Exames por Unidades - Pac. Internos													
Centro Cirúrgico	0												0
Clínica Cirúrgica	0												0
Clínica Médica	0												0
Clínica Obstétrica	0												0
Clínica Ortopédica	0												0
Clínica Pediátrica	0												0
Hemodiálise	0												0
UTI Adulto	0												0
UTI Pediátrica	0												0
UTI Neonatal	0												0
Total	0	0	0	0	0	0	0	0	0	0	0	0	0
Média Diária	0,00	0,00	0,00	0,00	0,00	0,00	0,00	0,00	0,00	0,00	0,00	0,00	0,00
Exames por - Pac. Ambulatório/PA													
Ambulatório	0												0
Emergência	0												0
Total	0	0	0	0	0	0	0	0	0	0	0	0	0
Média Diária	0,00	0,00	0,00	0,00	0,00	0,00	0,00	0,00	0,00	0,00	0,00	0,00	0,00
Exames por - Pac. Externos													
Externos	41												41
Média Diária	1,32	0,00	0,00	0,00	0,00	0,00	0,00	0,00	0,00	0,00	0,00	0,00	1,32
Total Exames p/. Pac. Int/Amb/ Ext.													
Total	41	0	0	0	0	0	0	0	0	0	0	0	41
Média Diária	1,32	0,00	0,00	0,00	0,00	0,00	0,00	0,00	0,00	0,00	0,00	0,00	0,11
3.12 Endoscopia													
Exames por Unidades - Pac. Internos													
Centro Cirúrgico	0												0
Clínica Cirúrgica	0												0
Clínica Médica	0												0
Clínica Obstétrica	0												0
Clínica Ortopédica	0												0
Clínica Pediátrica	0												0
Hemodiálise	0												0
UTI Adulto	0												0
UTI Pediátrica	0												0
UTI Neonatal	0												0
Total	0	0	0	0	0	0	0	0	0	0	0	0	0
Média Diária	0,00	0,00	0,00	0,00	0,00	0,00	0,00	0,00	0,00	0,00	0,00	0,00	0,00
Exames por - Pac. Ambulatório/PA													

PLANO ESTATÍSTICO	JAN	FEV	MAR	ABR	MAI	JUN	JUL	AGO	SET	OUT	NOV	DEZ	ACUMULADO
Ambulatório	0												0
Emergência	0												0
Total	0	0	0	0	0	0	0	0	0	0	0	0	0
Média Diária	0,00	0,00	0,00	0,00	0,00	0,00	0,00	0,00	0,00	0,00	0,00	0,00	0,00
Exames por - Pac. Externos													
Externos	0												0
Média Diária	0,00	0,00	0,00	0,00	0,00	0,00	0,00	0,00	0,00	0,00	0,00	0,00	0,00
Total Exames p/. Pac. Int/Amb/ Ext.													
Total	0	0	0	0	0	0	0	0	0	0	0	0	0
Média Diária	0,00	0,00	0,00	0,00	0,00	0,00	0,00	0,00	0,00	0,00	0,00	0,00	0,00
3.13 Ultrassonografia													
Exames por Unidades - Pac. Internos													
Centro Cirúrgico	0												0
Clinica Cirúrgica	4												4
Clinica Médica	8												8
Clinica Obstétrica	4												4
Clinica Ortopédica	4												4
Clinica Pediátrica	2												2
Hemodiálise	0												0
UTI Adulto	1												1
UTI Pediátrica	9												9
UTI Neonatal	3												3
Total	35	0	0	0	0	0	0	0	0	0	0	0	35
Média Diária	1,13	0,00	0,00	0,00	0,00	0,00	0,00	0,00	0,00	0,00	0,00	0,00	1,13
Exames por - Pac. Ambulatório/PA													
Ambulatório	8												8
Emergência	43												43
Total	51	0	0	0	0	0	0	0	0	0	0	0	51
Média Diária	1,65	0,00	0,00	0,00	0,00	0,00	0,00	0,00	0,00	0,00	0,00	0,00	0,14
Exames por - Pac. Externos													
Externos	639												639
Média Diária	20,61	0,00	0,00	0,00	0,00	0,00	0,00	0,00	0,00	0,00	0,00	0,00	20,61
Total Exames p/. Pac. Int/Amb/ Ext.													
Total	725	0	0	0	0	0	0	0	0	0	0	0	725
Média Diária	23,39	0,00	0,00	0,00	0,00	0,00	0,00	0,00	0,00	0,00	0,00	0,00	1,99
3.15 Eletrocardiograma													
Exames por Unidades - Pac. Internos													
Centro Cirúrgico	0												0
Clinica Cirúrgica	3												3
Clinica Médica	0												0
Clinica Obstétrica	0												0
Clinica Ortopédica	0												0
Clinica Pediátrica	0												0
Hemodiálise	0												0
UTI Adulto	5												5
UTI Pediátrica	1												1
UTI Neonatal	0												0
Total	9	0	0	0	0	0	0	0	0	0	0	0	9
Média Diária	0,29	0,00	0,00	0,00	0,00	0,00	0,00	0,00	0,00	0,00	0,00	0,00	0,29
Exames por - Pac. Ambulatório/PA													
Ambulatório	0												0
Emergência	18												18
Total	18	0	0	0	0	0	0	0	0	0	0	0	18
Média Diária	0,58	0,00	0,00	0,00	0,00	0,00	0,00	0,00	0,00	0,00	0,00	0,00	0,05
Exames por - Pac. Externos													
Externos	269												269
Média Diária	8,68	0,00	0,00	0,00	0,00	0,00	0,00	0,00	0,00	0,00	0,00	0,00	8,68
Total Exames p/. Pac. Int/Amb/ Ext.													
Total	296	0	0	0	0	0	0	0	0	0	0	0	296
Média Diária	9,55	0,00	0,00	0,00	0,00	0,00	0,00	0,00	0,00	0,00	0,00	0,00	0,81
3.16 Ecocardiograma													
Exames por Unidades - Pac. Internos													
Centro Cirúrgico	0												0
Clinica Cirúrgica	1												1
Clinica Médica	2												2
Clinica Obstétrica	0												0
Clinica Ortopédica	0												0
Clinica Pediátrica	1												1
Hemodiálise	0												0
UTI Adulto	2												2
UTI Pediátrica	4												4
UTI Neonatal	2												2
Total	12	0	0	0	0	0	0	0	0	0	0	0	12
Média Diária	0,39	0,00	0,00	0,00	0,00	0,00	0,00	0,00	0,00	0,00	0,00	0,00	0,39

PLANO ESTATÍSTICO	JAN	FEV	MAR	ABR	MAI	JUN	JUL	AGO	SET	OUT	NOV	DEZ	ACUMULADO
Exames por - Pac. Ambulatório/PA													
Ambulatório	0												0
Emergência	8												8
Total	8	0	0	0	0	0	0	0	0	0	0	0	8
Média Diária	0,26	0,00	0,00	0,00	0,00	0,00	0,00	0,00	0,00	0,00	0,00	0,00	0,02
Exames por - Pac. Externos													
Externos	111												111
Média Diária	3,58	0,00	0,00	0,00	0,00	0,00	0,00	0,00	0,00	0,00	0,00	0,00	3,58
Total Exames p/. Pac. Int/Amb/ Ext.													
Total	131	0	0	0	0	0	0	0	0	0	0	0	131
Média Diária	4,23	0,00	0,00	0,00	0,00	0,00	0,00	0,00	0,00	0,00	0,00	0,00	0,36
3.17 Colonoscopia													
Exames por Unidades - Pac. Internos													
Centro Cirúrgico	0												0
Clinica Cirúrgica	0												0
Clinica Médica	0												0
Clinica Obstétrica	0												0
Clinica Ortopédica	0												0
Clinica Pediátrica	0												0
Hemodiálise	0												0
UTI Adulto	0												0
UTI Pediátrica	0												0
UTI Neonatal	0												0
Total	0	0	0	0	0	0	0	0	0	0	0	0	0
Média Diária	0,00	0,00	0,00	0,00	0,00	0,00	0,00	0,00	0,00	0,00	0,00	0,00	0,00
Exames por - Pac. Ambulatório/PA													
Ambulatório	0												0
Emergência	0												0
Total	0	0	0	0	0	0	0	0	0	0	0	0	0
Média Diária	0,00	0,00	0,00	0,00	0,00	0,00	0,00	0,00	0,00	0,00	0,00	0,00	0,00
Exames por - Pac. Externos													
Externos	0												0
Média Diária	0,00	0,00	0,00	0,00	0,00	0,00	0,00	0,00	0,00	0,00	0,00	0,00	0,00
Total Exames p/. Pac. Int/Amb/ Ext.													
Total	0	0	0	0	0	0	0	0	0	0	0	0	0
Média Diária	0,00	0,00	0,00	0,00	0,00	0,00	0,00	0,00	0,00	0,00	0,00	0,00	0,00
3.18 Colposcopia													
Exames por Unidades - Pac. Internos													
Centro Cirúrgico	0												0
Clinica Cirúrgica	0												0
Clinica Médica	0												0
Clinica Obstétrica	0												0
Clinica Ortopédica	0												0
Clinica Pediátrica	0												0
Hemodiálise	0												0
UTI Adulto	0												0
UTI Pediátrica	0												0
UTI Neonatal	0												0
Total	0	0	0	0	0	0	0	0	0	0	0	0	0
Média Diária	0,00	0,00	0,00	0,00	0,00	0,00	0,00	0,00	0,00	0,00	0,00	0,00	0,00
Exames por - Pac. Ambulatório/PA													
Ambulatório	10												10
Emergência	0												0
Total	10	0	0	0	0	0	0	0	0	0	0	0	10
Média Diária	0,32	0,00	0,00	0,00	0,00	0,00	0,00	0,00	0,00	0,00	0,00	0,00	0,03
Exames por - Pac. Externos													
Externos	0	0	0	0	0	0	0	0	0	0	0	0	0
Média Diária	0,00	0,00	0,00	0,00	0,00	0,00	0,00	0,00	0,00	0,00	0,00	0,00	0,00
Total Exames p/. Pac. Int/Amb/ Ext.													
Total	10	0	0	0	0	0	0	0	0	0	0	0	10
Média Diária	0,32	0,00	0,00	0,00	0,00	0,00	0,00	0,00	0,00	0,00	0,00	0,00	0,03
Teste do Pezinho													
Masculinos	4												4
Femininos	2												2
Total	6	0	0	0	0	0	0	0	0	0	0	0	6
Média Diária	0,19	0,00	0,00	0,00	0,00	0,00	0,00	0,00	0,00	0,00	0,00	0,00	0,02
4. Serviços de Apoio													
4.1. Nutrição e Dietética													
Consulta Nutricional													
Centro Cirúrgico	0												0
Clinica Cirúrgica	130												130
Clinica Médica	86												86
Clinica Obstétrica	55												55

PLANO ESTATÍSTICO	JAN	FEV	MAR	ABR	MAI	JUN	JUL	AGO	SET	OUT	NOV	DEZ	ACUMULADO
Clínica Ortopédica	127												127
Isolamento	26												26
Clínica Nefrológica	7												7
Clínica Pedilátrica	78												78
Hemodiálise	464												464
UTI Adulto	203												203
UTI Pediátrica	131												131
UTI Neonatal	152												152
Total	1459	0	0	0	0	0	0	0	0	0	0	0	1459
Refeições Servidas por Tipo													
Almoço	5.772												5.772
Ceia	1.850												1.850
Colação	6.445												6.445
Desjejum	5.263												5.263
Dieta Enteral	824												824
Formulas Infantis	2.127												2.127
Jantar	4.657												4.657
Lanche	6.848												6.848
Suplementos	184												184
Total	33.970	0	0	0	0	0	0	0	0	0	0	0	33.970
Média Diária	1095,81	0,00	0,00	0,00	0,00	0,00	0,00	0,00	0,00	0,00	0,00	0,00	93,07
Refeições Servidas p/ Consumo Mensal													
Centro Cirúrgico	15												15
Clínica Cirúrgica	2.150												2.150
Clínica Médica	1.612												1.612
Clínica Nefrológica	184												184
Clínica Obstétrica	1.144												1.144
Clínica Ortopédica	1.839												1.839
Clínica Pedilátrica	1.106												1.106
UTI Adulto	1.098												1.098
UTI Pediátrica	743												743
UTI Neonatal	917												917
Acompanhantes/Desjejum	6.257												6.257
Ambulatório	82												82
Colaboradores	12.150												12.150
Espaço Da Gestante Acomp	98												98
Espaço Da Gestante Paciente	253												253
Hemodiálise Acomp	59												59
Hemodiálise Paciente	619												619
Imagem/Sadt	70												70
Médicos/Desjejum	1.458												1.458
Urgência/Emergência	2.116												2.116
Total	33.970	0	0	0	0	0	0	0	0	0	0	0	33.970
Média Diária	1095,81	0,00	0,00	0,00	0,00	0,00	0,00	0,00	0,00	0,00	0,00	0,00	93,07
4.2 Processamento da Roupa													
Kg Roupas Lavada por Unidade													
Clínica Médica	428,45												428,45
Clínica Cirúrgica	373,40												373,40
Clínica Ortopédica	204,50												204,50
Clínica Obstétrica	138,10												138,10
Clínica Pedilátrica	133,80												133,80
CCO	2250,90												2250,90
CME	189,90												189,90
UTI Adulto	576,00												576,00
UTI Neonatal	176,60												176,60
UTI Pediátrica	253,20												253,20
Hemodiálise	472,35												472,35
Urgência/Emergência	232,65												232,65
SADT	88,10												88,10
Vestiário	820,20												820,20
Necrotério	6,00												6,00
Estar Médico	444,95												444,95
Estar Enfermagem	472,50												472,50
SHL	2196,00												2196,00
Roupa De Acompanhante	79,70												79,70
Retorno	140,00												140,00
Tira Goma	0,00												0,00
Total	9677,30	0,00	0,00	0,00	0,00	0,00	0,00	0,00	0,00	0,00	0,00	0,00	9677,30
Média Diária	312,17	0,00	0,00	0,00	0,00	0,00	0,00	0,00	0,00	0,00	0,00	0,00	26,51
Litros de Produtos Utilizados													
Clax Beta - Alcalino	149,73												149,73
Clax Profi - Detergente	62,00												62,00
Clax Pensoil - Alvejante	43,71												43,71
Clax Tira Ferrugem - Anth - Clor	23,87												23,87
Clax Confort - Amaciante	52,70												52,70
Total	332,01	0,00	0,00	0,00	0,00	0,00	0,00	0,00	0,00	0,00	0,00	0,00	332,01
Média Diária	10,71	0,00	0,00	0,00	0,00	0,00	0,00	0,00	0,00	0,00	0,00	0,00	0,91
Resumo													
Kg. de Roupas lavadas	9677,30	0,00	0,00	0,00	0,00	0,00	0,00	0,00	0,00	0,00	0,00	0,00	9677

PLANO ESTATÍSTICO	JAN	FEV	MAR	ABR	MAI	JUN	JUL	AGO	SET	OUT	NOV	DEZ	ACUMULADO
Média Diária Kg Roupas Lavadas	312,17	0,00	0,00	0,00	0,00	0,00	0,00	0,00	0,00	0,00	0,00	0,00	26,51
Litros de Produtos Utilizados	332,01	0,00	0,00	0,00	0,00	0,00	0,00	0,00	0,00	0,00	0,00	0,00	332,01
Mililitros de Produtos por Kg Roupa	34,31	0,00	0,00	0,00	0,00	0,00	0,00	0,00	0,00	0,00	0,00	0,00	34,31
4.3 Manutenção													
Reparos por Área													
Hidráulica	69												69
Elétrica	61												61
Alvenaria	37												37
Mecânica	33												33
Rede - Cabeamento	24												24
Carpintaria	27												27
Autoclave	14												14
Termodesinfectora	8												8
Az - Condicionado	14												14
Mobiliários	5												5
Equipamento Hospitalar	0												0
Instrumental Cirúrgico	0												0
Pintura	0												0
Estativa de parede	0												0
Serralheria	2												2
Aparelho	0												0
Outros	0												0
Total	294	0	0	0	0	0	0	0	0	0	0	0	294
Média Diária	9,48	0,00	0,00	0,00	0,00	0,00	0,00	0,00	0,00	0,00	0,00	0,00	0,81
Reparos por Setor													
SND - Nutrição	45												45
CME (Materiais Esterilizados)	27												27
Clinica Cirúrgica	15												15
Centro Cirúrgico	23												23
Ambulatório	10												10
S.A.U	1												1
S.A.M.E	0												0
T.I	1												1
UTI Adulto	20												20
Triagem e Acolhimento	19												19
Recepção Central	21												21
Clinica Médica	30												30
UTI Neo	5												5
UTI Pediátrica	12												12
Hemodiálise	10												10
Fisioterapia	2												2
Laboratório	3												3
NEP	4												4
SESMET (Segurança do Trabalho)	0												0
Lavanderia	2												2
Recepção Emergência (PA)	8												8
Farmácia Central	3												3
Higiene e Limpeza	0												0
Almoxarifado	4												4
Faturamento	2												2
Clinica Obstétrica	0												0
Recepção SADT	3												3
Manutenção	5												5
SCIH	3												3
Secretaria Geral	5												5
Direção Geral	0												0
Engenharia Clínica	0												0
Laudos	2												2
Serviço Social	0												0
Psicologia	1												1
NQSP	0												0
NIR - Núcleo Interno de Regulação	4												4
Compras	0												0
Departamento Pessoal	2												2
Financeiro	0												0
Outros	2												2
Total	294	0	0	0	0	0	0	0	0	0	0	0	294
Nº de Solicitações de Manutenção de Equipamento por Setor													
SND - Nutrição	32												32
CME (Materiais Esterilizados)	22												22
Clinica Cirúrgica	17												17
Centro Cirúrgico	16												16
Ambulatório	9												9
S.A.U	0												0
S.A.M.E	0												0
T.I	1												1
UTI Adulto	23												23
Triagem e Acolhimento	9												9
Recepção Central	15												15
Clinica Médica	23												23

PLANO ESTATÍSTICO	JAN	FEV	MAR	ABR	MAI	JUN	JUL	AGO	SET	OUT	NOV	DEZ	ACUMULADO
UTI Neo	6												6
UTI Pediátrica	9												9
Hemodiálise	9												9
Fisioterapia	2												2
Laboratório	3												3
NEP	5												5
SESMET (Segurança do Trabalho)	0												0
Lavanderia	1												1
Recepção Emergência (PA)	2												2
Farmácia Central	2												2
Higiene e Limpeza	0												0
Almoxarifado	3												3
Faturamento	1												1
Clinica Obstétrica	0												0
Recepção SADT	4												4
Manutenção	4												4
SCIH	2												2
Secretaria Geral	4												4
Direção Geral	0												0
Engenharia Clínica	0												0
Laudos	2												2
Serviço Social	0												0
Psicologia	1												1
NQSP	0												0
NIR - Núcleo Interno de Regulação	2												2
Compras	0												0
Departamento Pessoal	2												2
Financeiro	0												0
Outros	2												2
Total	233	0	0	0	0	0	0	0	0	0	0	0	233

Encadernação	JAN	FEV	MAR	ABR	MAI	JUN	JUL	AGO	SET	OUT	NOV	DEZ	ACUMULADO
Administração	1												1
Atendimento e Recepção	0												0
Centro Cirúrgico Obstétrico	3												3
CME	2												2
Contabilidade	2												2
Enfermagem	0												0
Estatística	0												0
Farmácia	2												2
Faturamento	0												0
Fisioterapia	0												0
Hemodiálise	2												2
Laboratório	0												0
Logística	0												0
Manutenção	0												0
NEP	0												0
NIR	1												1
NQSP	0												0
Outros	3												3
Patrimônio	0												0
Recursos Humanos	0												0
S.A.U	0												0
SESMT	0												0
SHL / SPR	3												3
SND	0												0
Urgência e Emergência	0												0
UTIs	7												7
Total	26	0	0	0	0	0	0	0	0	0	0	0	26
Média Diária	0,84	0,00	0,00	0,00	0,00	0,00	0,00	0,00	0,00	0,00	0,00	0,00	0,07

4.8. Cópias	JAN	FEV	MAR	ABR	MAI	JUN	JUL	AGO	SET	OUT	NOV	DEZ	ACUMULADO
Almoxarifado	0												0
Ambientes abertos	339												339
Ambulatório Enfermagem	3.030												3.030
Centro Cirúrgico e Obstétrico	1.693												1.693
Clinica Cirúrgica A	6.010												6.010
Clinica Médica B	7.212												7.212
CME	233												233
Comunicação	0												0
Espaço da Gestante	550												550
Farmácia	0												0
Faturamento	0												0
Hemodiálise	898												898
Laboratório	0												0
Logística	0												0
Manutenção	548												548
NIR	120												120
N.E.P	1.360												1.360
NQSP	0												0
Patrimônio	0												0
Psicologia	6												6

PLANO ESTATÍSTICO	JAN	FEV	MAR	ABR	MAI	JUN	JUL	AGO	SET	OUT	NOV	DEZ	ACUMULADO
Recepção Central	0												0
Recepção Ambulatório	0												0
Recepção Triagem	0												0
Recepção SADT	0												0
S.A.U	4.330												4.330
SAME	0												0
SCIH	96												96
Secretaria Geral	0												0
SESMT	13												13
SHL / SPR	604												604
SND	40												40
Urgência/Emergência	3.348												3.348
UTI Adulto	2.686												2.686
UTI Neonatal	1.044												1.044
UTI Pediátrica	1.145												1.145
Total	35.305	0	0	0	0	0	0	0	0	0	0	0	35.305
Média Diária	1.139	0	0	0	0	0	0	0	0	0	0	0	97

5. Serviços Administrativos

5.1 Departamento de Pessoal

Funcionários Existentes

Administração	35												35
Técnico em Segurança do Trabalho	1												1
Enfermeiros	48												48
Técnico em Enfermagem	162												162
Clínicas (Aux. Administrativo)	5												5
Maquero	1												1
Técnico em Imobilização	3												3
Agência Transfusional	0												0
Laboratório	0												0
SADT's Atendimento	4												4
Portaria	12												12
SND	24												24
SHL	35												35
SPR	10												10
Manutenção	5												5
Farmácia	17												17
Atendimento	16												16
Almoxarifado	4												4
Compras	1												1
Outros	0												0
Subtotal 1	383	0	0	0	0	0	0	0	0	0	0	0	383
Obras	0												0
Médicos Empregados	0												0
Outros	0												0
Subtotal 2	0	0	0	0	0	0	0	0	0	0	0	0	0
Total Geral	383	0	0	0	0	0	0	0	0	0	0	0	383

Grau de Instrução

Pós-graduação	20												20
Superior	98												98
Superior Incompleto	17												17
2º Grau	225												225
2º Grau Incompleto	10												10
1º Grau	10												10
1º Grau Incompleto	2												2
Sem Instrução	1												1
Total	383	0	0	0	0	0	0	0	0	0	0	0	383

Corpo Clínico

Médicos	71												71
Outros	0												0
Total	71	0	0	0	0	0	0	0	0	0	0	0	71

Índices do Depto. Pessoal

Funcionários em Férias	31												31
Funcionários de Licenças/Afastamentos	11												11
Admissões	5												5
Demissões	8												8
Nº de Funcionários/Mês	383												383
Turnover	1,70%												0
Faltas em dias (Justificado c/ atestado)	194												194
Faltas em dias (Justificado outros)	0												0
Faltas em dias (Injustificado)	33												33
Índice de Absenteísmo	3,96%												3,96%
Horas Extras	372:00:00												372:00:00
Atrasos em Horas	122:00:00												5
Índice de Funcionários por Leito	3,96%												0
Índice de Funcionários por Leito Ocupado	6,09												6
Taxa de Rotatividade	0,26												0
% do Pessoal - Serv. Adm.	9,40%												9,40%
% do Pessoal de Enfermagem	54,83%												54,83%
% do Pessoal S.A.D.T	1,04%												1,04%

PLANO ESTATÍSTICO	JAN	FEV	MAR	ABR	MAI	JUN	JUL	AGO	SET	OUT	NOV	DEZ	ACUMULADO
% do Pessoal Serv. Apoio	34,73%												34,73%
Total Pessoal de Serviços Terceirizados	31												31
Outros não Empregados	0												0
5. Resumo Geral de Informações													
Total de Pacientes-Dia	1950												1.950
Porcentagem Geral de Ocupação	89,86												89,86
Média Geral de Pacientes-Dia	62,90												62,90
Índice Geral de Giro de Leitos	4,69												4,69
Taxa de Mortalidade Global	3,96												3,96
Taxa de Mortalidade Operatória	0,29												0,29
Taxa de Infecção Hospitalar	1,83%												1,83%
Percentual de Cesarianas (Min. Saúde)	79,06%												79,06%
Taxa de Mortalidade Neonatal	2,22												2,22
Média Diária Geral Cirurg. Internas	10,42												10,42
Média Diária de Partos	1,39												1,39
Média Diária de Curetagem	0,16												0,16
Média Diária de Atendim. Amb. de Emergência	15,71												15,71
Média Diária Refeições Servidas	1095,81												1095,81
Média Diária de Kg. Roupa Lavada	312,17												312,17
Prod. Litros Roupa Lavada	34,31												34,31
Nº de Dias do Mês	31	28	31	30	31	30	31	31	30	31	30	31	365
Média de Dias/mês 2023	30,4	30,4											




Elizabeth Cotrêa
Supervisora de Atendimento



Cledes Silva
Diretor Executivo



André Ramos Noronha
Diretor Técnico Médico


Ger. Assistencial HRP/PM
COREN-PA: 33600/3

Rafaela Castro valente
Gerente Assistencial

Principais Dados Estatísticos de 2024

Itens de Avaliação	Jan	Fev	Mar	Abr	Mai	Jun	Jul	Ago	Set	Out	Nov	Dez	Totais	Acum/Média
Nº. Paciente Dia	1.950	0	0	0	0	0	0	0	0	0	0	0	1.950	163
Nº. Internações	334	0	0	0	0	0	0	0	0	0	0	0	334	28
Nº. Altas/Saídos	328	0	0	0	0	0	0	0	0	0	0	0	328	27
Taxa Geral de Ocupação	89,86	0,00	0,00	0,00	0,00	0,00	0,00	0,00	0,00	0,00	0,00	0,00	-	7
Média Geral de Permanência	5,95	0,00	0,00	0,00	0,00	0,00	0,00	0,00	0,00	0,00	0,00	0,00	-	0
Índice Geral de Giro de Leito	4,69	0,00	0,00	0,00	0,00	0,00	0,00	0,00	0,00	0,00	0,00	0,00	-	0
Taxa Global de Mortalidade	3,96	0,00	0,00	0,00	0,00	0,00	0,00	0,00	0,00	0,00	0,00	0,00	-	0
Taxa de Infecção Hospitalar	0,02	0,00	0,00	0,00	0,00	0,00	0,00	0,00	0,00	0,00	0,00	0,00	-	0
Taxa de Mortalidade Cirúrgica	0,29	0,00	0,00	0,00	0,00	0,00	0,00	0,00	0,00	0,00	0,00	0,00	-	0
Total de Cirurgias	342	0	0	0	0	0	0	0	0	0	0	0	342	29
Nº Partos	43	0	0	0	0	0	0	0	0	0	0	0	43	4
Total de Procedimentos Cirúrgicos	NÃO SE APLICA												-	-
CME Material Produzido	11.675	0	0	0	0	0	0	0	0	0	0	0	11.675	973
CME Material Distribuído	0	0	0	0	0	0	0	0	0	0	0	0	0	0
Total de Consultas Ambulatoriais	2.303	0	0	0	0	0	0	0	0	0	0	0	2.303	192
Pacientes Urgência/Emergência	487	0	0	0	0	0	0	0	0	0	0	0	487	41
Procedimentos Realizados no PA	NÃO SE APLICA												-	-
Satisfação do Usuário	99,77%												-	99,77%
Nº Sessões de Fisioterapia	504	0	0	0	0	0	0	0	0	0	0	0	504	46
Nº Sessões de Terapia Ocupacional	NÃO SE APLICA												-	-
Atendimentos Serviço Social	1.063	0	0	0	0	0	0	0	0	0	0	0	1.063	89
Atendimentos Serviço de Psicologia	317	0	0	0	0	0	0	0	0	0	0	0	317	26
Exames: Nº. Análises Clínicas	16.676	0	0	0	0	0	0	0	0	0	0	0	16.676	1.390
Exames: Nº. Mamografia	286	0	0	0	0	0	0	0	0	0	0	0	286	24
Exames: Nº. Ralo-X	1.160	0	0	0	0	0	0	0	0	0	0	0	1.160	97
Exames: Nº. Tomografias	74	0	0	0	0	0	0	0	0	0	0	0	74	6
Exames: Nº. Ultrassom	725	0	0	0	0	0	0	0	0	0	0	0	725	60
Exames: Nº. Endoscopias	0	0	0	0	0	0	0	0	0	0	0	0	0	0
Nº. Eletrocardiograma	296	0	0	0	0	0	0	0	0	0	0	0	296	25
Nº. Transfusões	127	0	0	0	0	0	0	0	0	0	0	0	127	11
Nº. Refeições	33.970	0	0	0	0	0	0	0	0	0	0	0	33.970	2.831
Nº. Kg. Roupas Lavadas	9.677	0	0	0	0	0	0	0	0	0	0	0	9.677	806
Manutenções Realizadas	294	0	0	0	0	0	0	0	0	0	0	0	294	25
Total de Funcionários	383	0	0	0	0	0	0	0	0	0	0	0	383	32
Total de Médicos	71	0	0	0	0	0	0	0	0	0	0	0	71	6
Total Terceiros	31	0	0	0	0	0	0	0	0	0	0	0	31	3
Outros	0	0	0	0	0	0	0	0	0	0	0	0	-	0
Média Geral de Férias	31	0	0	0	0	0	0	0	0	0	0	0	31	3
Média Geral de Licença	11	0	0	0	0	0	0	0	0	0	0	0	11	1
Média Geral de Admissões	5	0	0	0	0	0	0	0	0	0	0	0	5	0
Média Geral de Demissões	8	0	0	0	0	0	0	0	0	0	0	0	8	1
Média Geral de Afastamento	0	0	0	0	0	0	0	0	0	0	0	0	-	0


Principais dados estatísticos de 2023

Exames Internos	Jan	Fev	Mar	Abr	Mai	Jun	Jul	Ago	Set	Out	Nov	Dez	Totais	Acum/Média
Nº. Análises Clínicas	6.346	0	0	0	0	0	0	0	0	0	0	0	6.346	529
Nº. Mamografia	0	0	0	0	0	0	0	0	0	0	0	0	0	0
Nº. Ralo-X	644	0	0	0	0	0	0	0	0	0	0	0	644	54
Nº. Tomografias	74	0	0	0	0	0	0	0	0	0	0	0	74	6
Nº. Ultrassom	78	0	0	0	0	0	0	0	0	0	0	0	78	7
Nº. Endoscopias	0	0	0	0	0	0	0	0	0	0	0	0	0	0
Nº. Eletrocardiograma	27	0	0	0	0	0	0	0	0	0	0	0	27	2
Nº. Transfusões	72	0	0	0	0	0	0	0	0	0	0	0	72	6
Total-1	7.241	0	0	0	0	0	0	0	0	0	0	0	7.241	603


Principais dados estatísticos de 2023

Exames Externos	Jan	Fev	Mar	Abr	Mai	Jun	Jul	Ago	Set	Out	Nov	Dez	Totais	Acum/Média
Nº. Análises Clínicas	10.330	0	0	0	0	0	0	0	0	0	0	0	10.330	861
Nº. Mamografia	286	0	0	0	0	0	0	0	0	0	0	0	286	24
Nº. Ralo-X	516	0	0	0	0	0	0	0	0	0	0	0	516	43
Nº. Tomografias	0	0	0	0	0	0	0	0	0	0	0	0	0	0
Nº. Ultrassom	647	0	0	0	0	0	0	0	0	0	0	0	647	54
Nº. Endoscopias	0	0	0	0	0	0	0	0	0	0	0	0	0	0
Nº. Eletrocardiograma	269	0	0	0	0	0	0	0	0	0	0	0	269	22
Nº. Transfusões	55	0	0	0	0	0	0	0	0	0	0	0	55	5
Total-2	12.103	0	0	0	0	0	0	0	0	0	0	0	12.103	1.009
Total Geral 1+2	19.344	0	0	0	0	0	0	0	0	0	0	0	19.344	1.612


UTI Adulto



UTI Neonatal




UTI Pediátrica




Porcentagem Geral de Ocupação



Clinica Médica




Clinica Pediátrica




Clinica Cirúrgica



Clinica Obstétrica



Clinica Ortopédica



HOSPITAL REGIONAL PÚBLICO DO MARAJÓ

INDICADORES DE QUALIDADE (METAS FÍSICAS)

JANEIRO/2024

Resumo do Total SADT Externo e Interno

Exames por Tipo	CONT.	JAN	FEV	MAR	ABR	MAI	JUN	JUL	AGO	SET	OUT	NOV	DEZ	ACM
Análises Clínicas (Básicas e Avançadas)	12.000	10.184	0	0	0	0	0	0	0	0	0	0	0	10.184
Biópsia da Mama	5	0	0	0	0	0	0	0	0	0	0	0	0	0
Biópsia da Próstata	5	0	0	0	0	0	0	0	0	0	0	0	0	0
Biópsia do Colo do Útero	8	9	0	0	0	0	0	0	0	0	0	0	0	9
Colonoscopia	30	0	0	0	0	0	0	0	0	0	0	0	0	0
Ecocardiografia	150	111	0	0	0	0	0	0	0	0	0	0	0	111
Eletrocardiograma	300	269	0	0	0	0	0	0	0	0	0	0	0	269
Endoscopia	150	0	0	0	0	0	0	0	0	0	0	0	0	0
Hemodiálise (Sessões)	700	430	0	0	0	0	0	0	0	0	0	0	0	430
Holter	30	23	0	0	0	0	0	0	0	0	0	0	0	23
Mamografia	260	84	0	0	0	0	0	0	0	0	0	0	0	84
Mapa	60	41	0	0	0	0	0	0	0	0	0	0	0	41
Radiografia	1.000	516	0	0	0	0	0	0	0	0	0	0	0	516
Teste Ergométrico	65	0	0	0	0	0	0	0	0	0	0	0	0	0
Tomografia	450	0	0	0	0	0	0	0	0	0	0	0	0	0
Ultrassonografia Doppler	165	74	0	0	0	0	0	0	0	0	0	0	0	74
Ultrassonografia Geral	700	573	0	0	0	0	0	0	0	0	0	0	0	573
Total	16.078	12.314	0	0	0	0	0	0	0	0	0	0	0	12.314

Total SADT Externos

Exames por Tipo	CONT.	JAN	FEV	MAR	ABR	MAI	JUN	JUL	AGO	SET	OUT	NOV	DEZ	ACM
Análises Clínicas (Básicas e Avançadas)	8400	6.928												6.928
Biópsia da Mama	3	0												0
Biópsia da Próstata	3	0												0
Biópsia do Colo do Útero	6	9												9
Colonoscopia	21	0												0
Ecocardiografia	105	78												78
Eletrocardiograma	210	158												158
Endoscopia	105	0												0
Hemodiálise (Sessões)	490	430												430
Holter	21	16												16
Mamografia	182	76												76
Mapa	42	25												25
Radiografia	700	316												316
Teste Ergométrico	45	0												0
Tomografia	315	0												0
Ultrassonografia Doppler	115	37												37
Ultrassonografia Geral	490	467												467
Total	11253	8.540	0	0	0	0	0	0	0	0	0	0	0	8.540

Total SADT Internos

Exames por Tipo	CONT.	JAN	FEV	MAR	ABR	MAI	JUN	JUL	AGO	SET	OUT	NOV	DEZ	ACM
Análises Clínicas (Básicas e Avançadas)	3600	3.256												3.256
Biópsia da Mama	2	0												0
Biópsia da Próstata	2	0												0
Biópsia do Colo do Útero	2	0												0
Colonoscopia	9	0												0
Ecocardiografia	45	33												33
Eletrocardiograma	90	111												111
Endoscopia	45	0												0
Hemodiálise (Sessões)	210	0												0
Holter	9	7												7
Mamografia	78	8												8
Mapa	18	16												16
Radiografia	300	200												200
Teste Ergométrico	20	0												0
Tomografia	135	0												0
Ultrassonografia Doppler	50	37												37
Ultrassonografia Geral	210	106												106
Total	4825	3.774	0	0	0	0	0	0	0	0	0	0	0	3.774

Total SADT Internos	4.825	3.774	0	0	0	0	0	0	0	0	0	0	0	3.774
Total SADT Externos	11.253	8.540	0	0	0	0	0	0	0	0	0	0	0	8.540
TOTAL GERAL SADT	16.078	12.314	0	0	0	0	0	0	0	0	0	0	0	12.314



Observações:

- Os exames de Biópsia de Próstata - Não temos a especialidade de Urologia que foi retirada no 1º TA.
- Os exames de Teste Ergométrico exames suspensos devido o equipamento está obsoleto, aguardando novo equipamento pela SESPA conforme solicitado.
- Os exames de Colonoscopia exames suspensos devido o equipamento ter apresentado problemas, aguardando valor financeiro para aquisição conforme o 4º TA.
- Os exames de Biópsia de Mama são gerados por demanda interna, por meio do ambulatório da Mastologia. Identificando-se a necessidade da biópsia é realizado o agendamento interno e realizado o procedimento.
- Os exames de Endoscopia exames suspensos devido o equipamento ter apresentado problemas, aguardando valor financeiro para aquisição conforme o 4º TA.
- Os exames de Tomografia estão suspensos devido o equipamento ter apresentado problemas, aguardando a peça necessária para

SAÍDAS HOSPITALARES - JANEIRO 2024

SAÍDAS CONTRATUALIZADAS POR CLÍNICA	META MENSAL	IDENTIFICAÇÃO DA CER	Nº DO PRONTUÁRIO	DATA DE INTERNAÇÃO	DATA DA ALTA	TEMPO DE PERMANÊNCIA (EM DIAS)	TOTAL DE SAÍDA REALIZADAS	% DE SAÍDAS REALIZADAS	MÉDIA DE PERMANÊNCIA
CLÍNICA CIRÚRGICA	300								
ALTA MELHORADA	-	-	37214	29/12/2023	01/01/2024	3	1	0%	1%
ALTA MELHORADA	-	-	27767	26/12/2023	01/01/2024	6	1	0%	2%
ALTA MELHORADA	-	-	117431	30/12/2023	02/01/2024	3	1	0%	1%
ALTA MELHORADA	-	-	117447	01/01/2024	02/01/2024	2	1	0%	1%
ALTA MELHORADA	-	-	69912	26/12/2023	02/01/2024	7	1	0%	2%
ALTA MELHORADA	-	-	117446	01/01/2024	02/01/2024	1	1	0%	0%
ALTA MELHORADA	-	-	85192	26/12/2023	02/01/2024	5	1	0%	2%
ALTA MELHORADA	-	-	75500	01/01/2024	03/01/2024	2	1	0%	1%
ALTA MELHORADA	-	-	63360	01/01/2024	03/01/2024	2	1	0%	1%
ALTA MELHORADA	-	-	48219	26/12/2023	03/01/2024	5	1	0%	2%
ALTA MELHORADA	-	-	2799	02/01/2024	04/01/2024	2	1	0%	1%
ALTA MELHORADA	-	-	112272	02/01/2024	04/01/2024	2	1	0%	1%
ALTA MELHORADA	-	-	18322	26/12/2023	04/01/2024	7	1	0%	2%
ALTA MELHORADA	-	-	107273	03/01/2024	05/01/2024	2	1	0%	1%
ALTA MELHORADA	-	-	110527	03/01/2024	05/01/2024	2	1	0%	1%
ALTA MELHORADA	-	-	31827	03/01/2024	05/01/2024	2	1	0%	1%
TRANSFERÊNCIA	-	-	118896	18/12/2023	05/01/2024	18	1	0%	6%
ALTA MELHORADA	-	-	80692	03/01/2024	05/01/2024	3	1	0%	1%
ALTA MELHORADA	-	-	84448	04/01/2024	05/01/2024	2	1	0%	1%
ALTA MELHORADA	-	-	111037	04/01/2024	05/01/2024	2	1	0%	1%
ALTA MELHORADA	-	-	111042	04/01/2024	05/01/2024	2	1	0%	1%
ALTA MELHORADA	-	-	117449	01/01/2024	07/01/2024	6	1	0%	2%
ALTA MELHORADA	-	-	115833	23/12/2023	08/01/2024	17	1	0%	6%
ALTA MELHORADA	-	-	113226	07/01/2024	09/01/2024	2	1	0%	1%
ALTA MELHORADA	-	-	66644	07/01/2024	09/01/2024	2	1	0%	1%
ALTA MELHORADA	-	-	23307	08/01/2024	10/01/2024	2	1	0%	1%
ALTA MELHORADA	-	-	117450	02/01/2024	10/01/2024	8	1	0%	3%
ALTA MELHORADA	-	-	38222	08/01/2024	10/01/2024	2	1	0%	1%
ALTA MELHORADA	-	-	117434	30/12/2023	10/01/2024	11	1	0%	4%
ALTA MELHORADA	-	-	61618	10/01/2024	11/01/2024	1	1	0%	0%
ALTA MELHORADA	-	-	13439	08/01/2024	11/01/2024	3	1	0%	1%
ALTA MELHORADA	-	-	117467	02/01/2024	11/01/2024	9	1	0%	3%
ALTA MELHORADA	-	-	92906	09/01/2024	11/01/2024	2	1	0%	1%
ALTA MELHORADA	-	-	10941	09/01/2024	11/01/2024	2	1	0%	1%
ALTA MELHORADA	-	-	54446	09/01/2024	11/01/2024	2	1	0%	1%
ALTA MELHORADA	-	-	41093	31/12/2023	11/01/2024	11	1	0%	4%
ALTA ÓBITO	-	-	118948	04/12/2023	11/01/2024	38	1	0%	13%
ALTA MELHORADA	-	-	82168	10/01/2024	12/01/2024	2	1	0%	1%
ALTA MELHORADA	-	-	46778	10/01/2024	12/01/2024	2	1	0%	1%
ALTA MELHORADA	-	-	111766	11/01/2024	12/01/2024	1	1	0%	0%
ALTA MELHORADA	-	-	40396	11/01/2024	12/01/2024	1	1	0%	0%
ALTA MELHORADA	-	-	50063	10/01/2024	12/01/2024	2	1	0%	1%
ALTA MELHORADA	-	-	117490	04/01/2024	12/01/2024	8	1	0%	3%
ALTA MELHORADA	-	-	37214	05/01/2024	13/01/2024	8	1	0%	3%
ALTA MELHORADA	-	-	107873	11/01/2024	13/01/2024	2	1	0%	1%
ALTA MELHORADA	-	-	65703	11/01/2024	13/01/2024	2	1	0%	1%
ALTA MELHORADA	-	-	92217	02/01/2024	13/01/2024	11	1	0%	4%
ALTA MELHORADA	-	-	80515	11/01/2024	13/01/2024	2	1	0%	1%
ALTA MELHORADA	-	-	108844	14/01/2024	16/01/2024	2	1	0%	1%
ALTA MELHORADA	-	-	30369	14/01/2024	16/01/2024	2	1	0%	1%
ALTA MELHORADA	-	-	25927	15/01/2024	16/01/2024	1	1	0%	0%
ALTA MELHORADA	-	-	19924	21/01/2024	16/01/2024	26	1	0%	9%
ALTA MELHORADA	-	-	117638	14/01/2024	17/01/2024	3	1	0%	1%
ALTA MELHORADA	-	-	14673	14/01/2024	17/01/2024	3	1	0%	1%
ALTA MELHORADA	-	-	105817	15/01/2024	17/01/2024	2	1	0%	1%
ALTA MELHORADA	-	-	41353	15/01/2024	17/01/2024	2	1	0%	1%
ALTA MELHORADA	-	-	58951	09/01/2024	17/01/2024	8	1	0%	3%
ALTA ÓBITO	-	-	13370	09/01/2024	26/01/2024	17	1	0%	6%
ALTA MELHORADA	-	-	80043	16/01/2024	18/01/2024	2	1	0%	1%
ALTA MELHORADA	-	-	110118	16/01/2024	18/01/2024	2	1	0%	1%
ALTA MELHORADA	-	-	88725	16/01/2024	18/01/2024	2	1	0%	1%
ALTA MELHORADA	-	-	51547	17/01/2024	18/01/2024	1	1	0%	0%
ALTA MELHORADA	-	-	112545	16/01/2024	18/01/2024	2	1	0%	1%
TRANSFERÊNCIA	-	-	60208	15/01/2024	18/01/2024	3	1	0%	1%
ALTA MELHORADA	-	-	62536	17/01/2024	19/01/2024	2	1	0%	1%
ALTA MELHORADA	-	-	112488	17/01/2024	19/01/2024	2	1	0%	1%
ALTA MELHORADA	-	-	113892	18/01/2024	19/01/2024	1	1	0%	0%
ALTA MELHORADA	-	-	108502	15/01/2024	19/01/2024	4	1	0%	1%
ALTA MELHORADA	-	-	117693	17/01/2024	19/01/2024	2	1	0%	1%
ALTA MELHORADA	-	-	101278	14/01/2024	19/01/2024	5	1	0%	2%
ALTA MELHORADA	-	-	85105	25/01/2024	27/01/2024	2	1	0%	1%
ALTA ÓBITO	-	-	117695	17/01/2024	19/01/2024	2	1	0%	1%
ALTA MELHORADA	-	-	45118	18/01/2024	20/01/2024	2	1	0%	1%
ALTA MELHORADA	-	-	84555	18/01/2024	20/01/2024	2	1	0%	1%
ALTA MELHORADA	-	-	13130	18/01/2024	20/01/2024	2	1	0%	1%
ALTA MELHORADA	-	-	110542	18/01/2024	20/01/2024	2	1	0%	1%
ALTA MELHORADA	-	-	111801	21/01/2024	23/01/2024	2	1	0%	1%
ALTA MELHORADA	-	-	117518	06/01/2024	23/01/2024	17	1	0%	6%
ALTA MELHORADA	-	-	96345	17/01/2024	23/01/2024	6	1	0%	2%
ALTA MELHORADA	-	-	23004	12/01/2024	23/01/2024	11	1	0%	4%
ALTA MELHORADA	-	-	112328	22/01/2024	24/01/2024	2	1	0%	1%
ALTA MELHORADA	-	-	36221	23/01/2024	24/01/2024	1	1	0%	0%
ALTA MELHORADA	-	-	36093	22/01/2024	24/01/2024	2	1	0%	1%
ALTA MELHORADA	-	-	110945	17/01/2024	24/01/2024	7	1	0%	2%
ALTA MELHORADA	-	-	112141	22/01/2024	24/01/2024	2	1	0%	1%
ALTA MELHORADA	-	-	35879	23/01/2024	24/01/2024	1	1	0%	0%
ALTA MELHORADA	-	-	34995	22/01/2024	24/01/2024	2	1	0%	1%
ALTA ÓBITO	-	-	101796	18/01/2024	24/01/2024	6	1	0%	2%
ALTA MELHORADA	-	-	110439	23/01/2024	25/01/2024	2	1	0%	1%
ALTA MELHORADA	-	-	66456	23/01/2024	25/01/2024	2	1	0%	1%
ALTA MELHORADA	-	-	16657	19/01/2024	25/01/2024	6	1	0%	2%
ALTA MELHORADA	-	-	109586	25/01/2024	26/01/2024	1	1	0%	0%
ALTA MELHORADA	-	-	108960	24/01/2024	26/01/2024	2	1	0%	1%
ALTA MELHORADA	-	-	9630	24/01/2024	26/01/2024	2	1	0%	1%
ALTA MELHORADA	-	-	84766	25/01/2024	27/01/2024	2	1	0%	1%
ALTA MELHORADA	-	-	117853	15/01/2024	27/01/2024	12	1	0%	4%
ALTA MELHORADA	-	-	116704	22/12/2023	27/01/2024	5	1	0%	2%
ALTA MELHORADA	-	-	117873	26/01/2024	28/01/2024	2	1	0%	1%
ALTA MELHORADA	-	-	104599	28/01/2024	30/01/2024	2	1	0%	1%
ALTA MELHORADA	-	-	46083	28/01/2024	30/01/2024	5	1	0%	2%
ALTA MELHORADA	-	-	51596	29/01/2024	31/01/2024	2	1	0%	1%
ALTA MELHORADA	-	-	111661	29/01/2024	31/01/2024	2	1	0%	1%
ALTA MELHORADA	-	-	117835	29/01/2024	31/01/2024	5	1	0%	2%
ALTA MELHORADA	-	-	33260	29/01/2024	31/01/2024	2	1	0%	1%
ALTA MELHORADA	-	-	117890	26/01/2024	31/01/2024	5	1	0%	2%
TOTAL						483	106	34%	164%
CLÍNICA MÉDICA									

ALTA MELHORADA	-	117328	22/12/2023	02/01/2024	11	1	0%	4%
ALTA MELHORADA	-	57292	21/12/2023	05/01/2024	15	1	0%	5%
ALTA ÓBITO	-	117700	17/01/2024	27/01/2024	10	1	0%	3%
ALTA MELHORADA	-	23489	31/12/2023	05/01/2024	5	1	0%	2%
ALTA MELHORADA	-	18349	30/12/2023	07/01/2024	8	1	0%	3%
ALTA MELHORADA	-	117443	31/12/2023	11/01/2024	11	1	0%	4%
ALTA MELHORADA	-	37343	03/01/2024	11/01/2024	7	1	0%	2%
ALTA POR ÓBITO	-	33412	08/01/2024	11/01/2024	3	1	0%	1%
ALTA MELHORADA	-	19090	15/12/2023	12/01/2024	28	1	0%	9%
ALTA MELHORADA	-	25949	27/12/2023	12/01/2024	16	1	0%	5%
ALTA MELHORADA	-	100299	08/01/2024	13/01/2024	5	1	0%	2%
ALTA ÓBITO	-	69854	12/01/2024	13/01/2024	1	1	0%	0%
ALTA MELHORADA	-	117466	02/01/2024	15/01/2024	13	1	0%	4%
ALTA POR ÓBITO	-	95139	28/12/2023	15/01/2024	17	1	0%	5%
ALTA MELHORADA	-	22417	18/12/2023	17/01/2024	29	1	0%	10%
ALTA MELHORADA	-	103182	29/12/2023	17/01/2024	21	1	0%	7%
ALTA MELHORADA	-	60773	13/01/2024	17/01/2024	4	1	0%	1%
ALTA MELHORADA	-	10496	17/01/2024	22/01/2024	5	1	0%	2%
ALTA ÓBITO	-	117776	20/01/2024	23/01/2024	3	1	0%	1%
ALTA MELHORADA	-	117785	21/01/2024	24/01/2024	3	1	0%	1%
ALTA MELHORADA	-	117695	15/01/2024	25/01/2024	11	1	0%	4%
ALTA ÓBITO	-	117790	17/01/2024	27/01/2024	10	1	0%	3%
ALTA MELHORADA	-	116680	23/01/2024	29/01/2024	5	1	0%	2%
ALTA MELHORADA	-	87930	25/01/2024	31/01/2024	6	1	0%	2%
TOTAL					247	24	8%	82%
CLINICA OBSTETRICA								
ALTA MELHORADA	-	112258	30/12/2023	01/01/2024	2	1	0%	1%
ALTA MELHORADA	-	5654	01/01/2024	03/01/2024	2	1	0%	1%
ALTA MELHORADA	-	51956	02/01/2024	04/01/2024	2	1	0%	1%
ALTA MELHORADA	-	109486	02/01/2024	04/01/2024	2	1	0%	1%
ALTA MELHORADA	-	86730	02/01/2024	04/01/2024	2	1	0%	1%
ALTA MELHORADA	-	61864	02/01/2024	05/01/2024	3	1	0%	1%
ALTA MELHORADA	-	115663	02/01/2024	05/01/2024	3	1	0%	1%
ALTA MELHORADA	-	115375	02/01/2024	05/01/2024	3	1	0%	1%
ALTA MELHORADA	-	92854	04/01/2024	06/01/2024	2	1	0%	1%
ALTA MELHORADA	-	116979	04/01/2024	06/01/2024	2	1	0%	1%
ALTA MELHORADA	-	60455	04/01/2024	06/01/2024	2	1	0%	1%
ALTA MELHORADA	-	4028	03/01/2024	06/01/2024	3	1	0%	1%
ALTA MELHORADA	-	6028	05/01/2024	07/01/2024	2	1	0%	1%
ALTA MELHORADA	-	66927	03/01/2024	07/01/2024	4	1	0%	1%
ALTA MELHORADA	-	117131	05/01/2024	08/01/2024	3	1	0%	1%
ALTA MELHORADA	-	18944	05/01/2024	08/01/2024	3	1	0%	1%
ALTA MELHORADA	-	24822	04/01/2024	08/01/2024	4	1	0%	1%
ALTA MELHORADA	-	14260	07/01/2024	10/01/2024	3	1	0%	1%
ALTA MELHORADA	-	92472	08/01/2024	10/01/2024	4	1	0%	1%
ALTA MELHORADA	-	27207	07/01/2024	10/01/2024	3	1	0%	1%
ALTA MELHORADA	-	50394	08/01/2024	11/01/2024	3	1	0%	1%
ALTA MELHORADA	-	118561	02/01/2024	11/01/2024	9	1	0%	3%
ALTA MELHORADA	-	7025	11/01/2024	13/01/2024	3	1	0%	1%
ALTA MELHORADA	-	10862	10/01/2024	13/01/2024	3	1	0%	1%
ALTA MELHORADA	-	116067	08/01/2024	14/01/2024	5	1	0%	2%
ALTA MELHORADA	-	20820	13/01/2024	15/01/2024	2	1	0%	1%
ALTA MELHORADA	-	117169	15/12/2023	15/01/2024	1	1	0%	0%
ALTA ÓBITO	-	117633	13/01/2024	15/01/2024	2	1	0%	1%
ALTA MELHORADA	-	19314	14/01/2024	17/01/2024	3	1	0%	1%
ALTA MELHORADA	-	82018	15/01/2024	17/01/2024	2	1	0%	1%
ALTA MELHORADA	-	88239	15/01/2024	17/01/2024	2	1	0%	1%
ALTA MELHORADA	-	117302	14/01/2024	17/01/2024	3	1	0%	1%
ALTA MELHORADA	-	115143	15/01/2024	17/01/2024	2	1	0%	1%
ALTA MELHORADA	-	88882	15/01/2024	18/01/2024	3	1	0%	1%
ALTA MELHORADA	-	85017	15/01/2024	18/01/2024	3	1	0%	1%
ALTA MELHORADA	-	115630	15/01/2024	21/01/2024	3	1	0%	1%
ALTA MELHORADA	-	19314	19/01/2024	21/01/2024	2	1	0%	1%
ALTA MELHORADA	-	116206	17/01/2024	21/01/2024	4	1	0%	1%
ALTA MELHORADA	-	62625	18/01/2024	21/01/2024	3	1	0%	1%
ALTA MELHORADA	-	67563	20/01/2024	22/01/2024	2	1	0%	1%
ALTA MELHORADA	-	117709	23/01/2024	25/01/2024	3	1	0%	1%
ALTA MELHORADA	-	113884	22/01/2024	25/01/2024	3	1	0%	1%
ALTA MELHORADA	-	103893	24/01/2024	26/01/2024	2	1	0%	1%
ALTA MELHORADA	-	93998	25/01/2024	27/01/2024	2	1	0%	1%
ALTA MELHORADA	-	19180	22/01/2024	28/01/2024	2	1	0%	1%
ALTA MELHORADA	-	105999	25/01/2024	27/01/2024	2	1	0%	1%
ALTA MELHORADA	-	11710	27/01/2024	29/01/2024	2	1	0%	1%
TOTAL					190	47	18%	43%
CLINICA ORTOPEDICA								
ALTA MELHORADA	-	45399	30/12/2023	02/01/2024	3	1	0%	1%
ALTA MELHORADA	-	117417	29/12/2023	02/01/2024	4	1	0%	1%
ALTA ÓBITO	-	31982	29/12/2023	02/01/2024	7	1	0%	2%
TRANSFERÊNCIA	-	41184	22/12/2023	02/01/2024	11	1	0%	4%
ALTA MELHORADA	-	117357	24/12/2023	03/01/2024	9	1	0%	3%
ALTA MELHORADA	-	117251	24/12/2023	03/01/2024	9	1	0%	3%
ALTA MELHORADA	-	117433	30/12/2023	03/01/2024	4	1	0%	1%
ALTA MELHORADA	-	11328	02/01/2024	04/01/2024	2	1	0%	1%
ALTA MELHORADA	-	61308	21/12/2023	04/01/2024	14	1	0%	5%
ALTA MELHORADA	-	20048	02/01/2024	04/01/2024	2	1	0%	1%
ALTA MELHORADA	-	5668	01/01/2024	04/01/2024	3	1	0%	1%
ALTA MELHORADA	-	116587	17/12/2023	04/01/2024	18	1	0%	6%
ALTA MELHORADA	-	117435	30/01/2024	04/01/2024	5	1	0%	2%
ALTA MELHORADA	-	117440	31/12/2023	05/01/2024	5	1	0%	2%
ALTA MELHORADA	-	117474	03/01/2024	05/01/2024	2	1	0%	1%
ALTA MELHORADA	-	116807	04/01/2024	05/01/2024	1	1	0%	0%
ALTA MELHORADA	-	116631	03/01/2024	06/01/2024	3	1	0%	1%
ALTA MELHORADA	-	117398	27/01/2024	06/01/2024	10	1	0%	3%
ALTA MELHORADA	-	18642	23/01/2024	06/01/2024	13	1	0%	4%
ALTA MELHORADA	-	116931	04/01/2024	06/01/2024	2	1	0%	1%
ALTA MELHORADA	-	117360	24/12/2023	07/01/2024	14	1	0%	5%
ALTA MELHORADA	-	76529	23/01/2024	07/01/2024	15	1	0%	5%
ALTA MELHORADA	-	61418	07/01/2024	08/01/2024	1	1	0%	0%
ALTA MELHORADA	-	97587	27/12/2023	08/01/2024	12	1	0%	4%
ALTA MELHORADA	-	583	02/01/2024	08/01/2024	5	1	0%	2%
ALTA MELHORADA	-	115700	08/01/2024	09/01/2024	1	1	0%	0%
ALTA MELHORADA	-	30431	02/01/2024	09/01/2024	7	1	0%	2%
ALTA MELHORADA	-	117445	01/01/2024	09/01/2024	8	1	0%	3%
ALTA MELHORADA	-	25124	08/01/2024	10/01/2024	2	1	0%	1%
ALTA MELHORADA	-	117522	08/01/2024	10/01/2024	2	1	0%	1%
ALTA MELHORADA	-	104154	04/01/2024	10/01/2024	6	1	0%	2%
ALTA MELHORADA	-	116772	09/01/2024	11/01/2024	2	1	0%	1%
ALTA MELHORADA	-	117454	02/01/2024	11/01/2024	9	1	0%	3%
ALTA MELHORADA	-	117510	06/01/2024	11/01/2024	5	1	0%	2%
ALTA MELHORADA	-	530	02/01/2024	11/01/2024	9	1	0%	3%
ALTA MELHORADA	-	117555	08/01/2024	12/01/2024	3	1	0%	1%

ALTA MELHORADA	-	117448	01/01/2024	12/01/2024	11	1	0%	4%
ALTA MELHORADA	-	117549	09/01/2024	12/01/2024	3	1	0%	1%
ALTA MELHORADA	-	117314	21/12/2023	13/01/2024	23	1	0%	8%
ALTA MELHORADA	-	114405	10/01/2024	13/01/2024	3	1	0%	1%
ALTA MELHORADA	-	115346	12/01/2024	13/01/2024	1	1	0%	0%
ALTA MELHORADA	-	7883	11/01/2024	13/01/2024	2	1	0%	1%
ALTA MELHORADA	-	66370	09/01/2024	13/01/2024	5	1	0%	2%
ALTA MELHORADA	-	115305	11/01/2024	13/01/2024	2	1	0%	1%
ALTA MELHORADA	-	117540	09/01/2024	13/01/2024	4	1	0%	1%
ALTA MELHORADA	-	67692	12/01/2024	14/01/2024	2	1	0%	1%
ALTA MELHORADA	-	117601	11/01/2024	15/01/2024	4	1	0%	1%
ALTA MELHORADA	-	76446	12/01/2024	15/01/2024	3	1	0%	1%
ALTA MELHORADA	-	89009	30/12/2023	15/01/2024	16	1	0%	5%
ALTA MELHORADA	-	117606	11/01/2024	16/01/2024	5	1	0%	2%
ALTA MELHORADA	-	117533	09/01/2024	16/01/2024	8	1	0%	3%
ALTA MELHORADA	-	112313	11/01/2024	16/01/2024	5	1	0%	2%
ALTA MELHORADA	-	118694	16/01/2024	17/01/2024	1	1	0%	0%
ALTA MELHORADA	-	117368	29/12/2023	17/01/2024	23	1	0%	8%
ALTA MELHORADA	-	117536	14/01/2024	18/01/2024	4	1	0%	1%
ALTA MELHORADA	-	117340	17/01/2024	18/01/2024	2	1	0%	1%
ALTA MELHORADA	-	18434	11/01/2024	19/01/2024	8	1	0%	3%
ALTA MELHORADA	-	117722	16/01/2024	19/01/2024	1	1	0%	0%
ALTA MELHORADA	-	117828	13/01/2024	19/01/2024	6	1	0%	2%
ALTA MELHORADA	-	117829	13/01/2024	19/01/2024	6	1	0%	2%
ALTA MELHORADA	-	117634	13/01/2024	20/01/2024	7	1	0%	2%
ALTA MELHORADA	-	55100	14/01/2024	21/01/2024	7	1	0%	2%
ALTA MELHORADA	-	48855	26/12/2023	21/01/2024	26	1	0%	9%
ALTA MELHORADA	-	117774	19/01/2024	21/01/2024	2	1	0%	1%
TRANSFERÊNCIA	-	101361	08/01/2024	21/01/2024	13	1	0%	4%
ALTA MELHORADA	-	113801	19/01/2024	23/01/2024	4	1	0%	1%
ALTA MELHORADA	-	34676	13/01/2024	23/01/2024	10	1	0%	3%
ALTA MELHORADA	-	117669	16/01/2024	23/01/2024	7	1	0%	2%
ALTA MELHORADA	-	117780	20/01/2024	23/01/2024	3	1	0%	1%
ALTA MELHORADA	-	20999	20/01/2024	23/01/2024	3	1	0%	1%
ALTA MELHORADA	-	117654	15/01/2024	23/01/2024	6	1	0%	3%
ALTA MELHORADA	-	117630	13/01/2024	24/01/2024	11	1	0%	4%
ALTA MELHORADA	-	117778	20/01/2024	24/01/2024	4	1	0%	1%
ALTA MELHORADA	-	31003	15/01/2024	24/01/2024	9	1	0%	3%
ALTA MELHORADA	-	84097	18/01/2024	24/01/2024	6	1	0%	2%
ALTA MELHORADA	-	84393	03/01/2024	24/01/2024	21	1	0%	7%
ALTA MELHORADA	-	117165	23/01/2024	24/01/2024	1	1	0%	0%
ALTA MELHORADA	-	117737	16/01/2024	24/01/2024	6	1	0%	2%
ALTA MELHORADA	-	47781	20/01/2024	24/01/2024	4	1	0%	1%
ALTA MELHORADA	-	117787	21/01/2024	24/01/2024	3	1	0%	1%
ALTA MELHORADA	-	105831	19/01/2024	25/01/2024	6	1	0%	2%
ALTA MELHORADA	-	117791	22/01/2024	25/01/2024	3	1	0%	1%
ALTA MELHORADA	-	63073	24/01/2024	25/01/2024	1	1	0%	0%
ALTA MELHORADA	-	7967	19/01/2024	25/01/2024	6	1	0%	2%
ALTA MELHORADA	-	116303	25/01/2024	26/01/2024	1	1	0%	0%
ALTA MELHORADA	-	61041	22/01/2024	26/01/2024	4	1	0%	1%
ALTA MELHORADA	-	117772	19/01/2024	26/01/2024	7	1	0%	2%
ALTA MELHORADA	-	117805	22/01/2024	27/01/2024	5	1	0%	2%
ALTA MELHORADA	-	117796	22/01/2024	27/01/2024	5	1	0%	2%
ALTA MELHORADA	-	29289	19/01/2024	27/01/2024	8	1	0%	3%
ALTA MELHORADA	-	49894	13/01/2024	28/01/2024	15	1	0%	5%
ALTA MELHORADA	-	117796	22/01/2024	27/01/2024	5	1	0%	2%
ALTA MELHORADA	-	20289	19/01/2024	27/01/2024	8	1	0%	3%
ALTA MELHORADA	-	49894	13/01/2024	28/01/2024	14	1	0%	5%
TRANSFERÊNCIA	-	117865	25/01/2024	29/01/2024	4	1	0%	1%
TRANSFERÊNCIA	-	41570	20/01/2024	29/01/2024	9	1	0%	3%
ALTA MELHORADA	-	103299	25/01/2024	30/01/2024	2	1	0%	1%
ALTA MELHORADA	-	102704	24/01/2024	30/01/2024	6	1	0%	2%
ALTA MELHORADA	-	29408	29/01/2024	31/01/2024	2	1	0%	1%
ALTA MELHORADA	-	64942	21/01/2024	31/01/2024	10	1	0%	3%
ALTA MELHORADA	-	117921	29/01/2024	31/01/2024	2	1	0%	1%
ALTA MELHORADA	-	117912	29/01/2024	31/01/2024	2	1	0%	1%
TRANSFERÊNCIA	-	117640	14/01/2024	31/01/2024	17	1	0%	6%
ALTA MELHORADA	-	54367	29/01/2024	31/01/2024	2	1	0%	1%
ALTA MELHORADA	-	117870	25/01/2024	31/01/2024	6	1	0%	2%
TOTAL					681	106	35%	22%
CLINICA PEDIATRICA								
ALTA MELHORADA	-	94432	29/12/2023	01/01/2024	3	1	0%	1%
ALTA MELHORADA	-	117401	27/12/2023	02/01/2024	7	1	0%	2%
ALTA MELHORADA	-	117263	19/12/2023	02/01/2024	14	1	0%	5%
ALTA MELHORADA	-	117436	30/12/2023	02/01/2024	4	1	0%	1%
ALTA MELHORADA	-	111407	30/12/2023	03/01/2024	4	1	0%	1%
ALTA MELHORADA	-	60197	02/01/2024	04/01/2024	2	1	0%	1%
ALTA MELHORADA	-	117438	30/12/2023	04/01/2024	5	1	0%	2%
ALTA MELHORADA	-	99548	03/01/2024	05/01/2024	2	1	0%	1%
ALTA MELHORADA	-	116046	04/01/2024	06/01/2024	2	1	0%	1%
ALTA MELHORADA	-	110623	04/01/2024	06/01/2024	2	1	0%	1%
ALTA MELHORADA	-	117361	24/12/2023	06/01/2024	13	1	0%	4%
ALTA MELHORADA	-	117439	31/12/2023	07/01/2024	7	1	0%	2%
ALTA MELHORADA	-	105808	07/01/2024	09/01/2024	2	1	0%	1%
ALTA MELHORADA	-	113838	07/01/2024	09/01/2024	2	1	0%	1%
ALTA MELHORADA	-	106334	09/01/2024	11/01/2024	2	1	0%	1%
ALTA MELHORADA	-	106911	09/01/2024	11/01/2024	2	1	0%	1%
ALTA MELHORADA	-	87007	10/01/2024	12/01/2024	2	1	0%	1%
ALTA MELHORADA	-	79721	10/01/2024	12/01/2024	2	1	0%	1%
ALTA MELHORADA	-	117570	10/01/2024	12/01/2024	2	1	0%	1%
ALTA MELHORADA	-	117565	10/01/2024	12/01/2024	2	1	0%	1%
ALTA MELHORADA	-	67866	12/01/2024	14/01/2024	2	1	0%	1%
ALTA MELHORADA	-	117478	03/01/2024	14/01/2024	11	1	0%	4%
ALTA MELHORADA	-	111441	11/01/2024	17/01/2024	6	1	0%	2%
ALTA MELHORADA	-	40776	16/01/2024	18/01/2024	2	1	0%	1%
ALTA MELHORADA	-	113768	16/01/2024	18/01/2024	2	1	0%	1%
ALTA MELHORADA	-	117881	16/01/2024	18/01/2024	2	1	0%	1%
ALTA MELHORADA	-	117677	16/01/2024	19/01/2024	3	1	0%	1%
ALTA MELHORADA	-	904615	16/01/2024	20/01/2024	2	1	0%	1%
ALTA MELHORADA	-	117553	09/01/2024	22/01/2024	13	1	0%	4%
ALTA MELHORADA	-	117372	26/12/2023	22/01/2024	32	1	0%	11%
ALTA MELHORADA	-	117343	23/12/2023	22/01/2024	35	1	0%	12%
ALTA MELHORADA	-	115128	21/01/2024	23/01/2024	7	1	0%	3%
ALTA MELHORADA	-	117883	17/01/2024	23/01/2024	6	1	0%	2%
ALTA MELHORADA	-	117786	21/01/2024	23/01/2024	2	1	0%	1%
ALTA MELHORADA	-	110363	23/01/2024	25/01/2024	2	1	0%	1%
ALTA MELHORADA	-	106816	23/01/2024	25/01/2024	2	1	0%	1%
ALTA MELHORADA	-	117905	11/01/2024	25/01/2024	14	1	0%	5%
ALTA MELHORADA	-	69899	24/01/2024	26/01/2024	2	1	0%	1%
ALTA MELHORADA	-	79670	24/01/2024	26/01/2024	2	1	0%	1%
ALTA MELHORADA	-	45520	25/01/2024	26/01/2024	1	1	0%	0%
ALTA MELHORADA	-	117292	20/12/2023	28/01/2024	6	1	0%	2%

ALTA MELHORADA	-	95105	25/01/2024	27/01/2024	2	1	0%	1%
ALTA MELHORADA	-	105999	25/01/2024	27/01/2024	2	1	0%	1%
ALTA MELHORADA	-	117292	20/12/2023	28/01/2024	5	1	0%	3%
ALTA OBITO	-	117872	25/01/2024	28/01/2024	1	1	0%	0%
ALTA MELHORADA	-	113401	17/01/2024	19/01/2024	2	1	0%	1%
ALTA MELHORADA	-	117891	26/01/2024	29/01/2024	3	1	0%	1%
TOTAL					200	47	18%	83%
TOTAL GERAL	300				1771	328	100%	500%

DIÁRIAS DE UNIDADE DE TERAPIA INTENSIVA - JANEIRO 2024

DIÁRIAS DE UNIDADE DE TERAPIA INTENSIVA	META MENSAL	IDENTIFICAÇÃO DA CER	Nº DO PRONTUÁRIO	DATA DE INTERNAÇÃO	DATA DA ALTA	TEMPO DE PERMANÊNCIA (EM DIAS)	TOTAL DE DIÁRIAS REALIZADAS	% DE DIÁRIAS REALIZADAS	MÉDIA DE PERMANÊNCIA
UTI ADULTO									
ALTA POR ÓBITO	-	-	89854	08/12/2023	13/01/2024	35	35	18,52%	19%
ALTA MELHORADA	-	-	100259	24/12/2023	08/01/2024	15	15	7,94%	8%
ALTA MELHORADA	-	-	29449	28/12/2023	03/01/2024	6	6	3,17%	3%
ALTA MELHORADA	-	-	51306	28/12/2023	02/01/2024	5	5	2,69%	3%
ALTA POR ÓBITO	-	-	95139	30/12/2023	15/01/2024	16	16	8,42%	8%
ALTA MELHORADA	-	-	117450	02/01/2024	03/01/2024	1	1	0,53%	1%
ALTA MELHORADA	-	-	37343	03/01/2024	07/01/2024	4	4	2,12%	2%
ALTA MELHORADA	-	-	117395	03/01/2024	04/01/2024	1	1	0,53%	1%
ALTA MELHORADA	-	-	85503	04/01/2024	08/01/2024	2	2	1,06%	1%
ALTA MELHORADA	-	-	53591	07/01/2024	13/01/2024	6	6	3,17%	3%
ALTA MELHORADA	-	-	117430	04/01/2024	08/01/2024	4	4	2,12%	2%
ALTA POR ÓBITO	-	-	33412	05/01/2024	11/01/2024	3	3	1,59%	2%
ALTA MELHORADA	-	-	59327	12/01/2024	14/01/2024	2	2	1,06%	1%
ALTA MELHORADA	-	-	80892	13/01/2024	17/01/2024	4	4	2,12%	2%
ALTA POR ÓBITO	-	-	117633	14/01/2024	15/01/2024	1	1	0,53%	1%
ALTA MELHORADA	-	-	119620	15/01/2024	17/01/2024	2	2	1,06%	1%
ALTA MELHORADA	-	-	117655	15/01/2024	17/01/2024	2	2	1,06%	1%
ALTA MELHORADA	-	-	19434	16/01/2024	17/01/2024	1	1	0,53%	1%
ALTA MELHORADA	-	-	11695	17/01/2024	19/01/2024	2	2	1,06%	1%
ALTA POR ÓBITO	-	-	117709	17/01/2024	27/01/2024	10	10	5,29%	5%
ALTA MELHORADA	-	-	80345	17/01/2024	19/01/2024	2	2	1,06%	1%
ALTA MELHORADA	-	-	11777	20/01/2024	24/01/2024	4	4	2,12%	2%
ALTA POR ÓBITO	-	-	11776	20/01/2024	23/01/2024	3	3	1,59%	2%
ALTA MELHORADA	-	-	117775	20/01/2024	24/01/2024	4	4	2,12%	2%
ALTA POR ÓBITO	-	-	101396	20/01/2024	24/01/2024	4	4	2,12%	2%
ALTA MELHORADA	-	-	34625	18/01/2024	19/01/2024	1	1	0,53%	1%
ALTA MELHORADA	-	-	87930	25/01/2024	27/01/2024	2	2	1,06%	1%
ALTA MELHORADA	-	-	49594	25/01/2024	27/01/2024	2	2	1,06%	1%
ALTA MELHORADA	-	-	17263	27/01/2024	29/01/2024	2	2	1,06%	1%
ALTA MELHORADA	-	-	117823	28/01/2024	31/01/2024	2	2	1,06%	1%
TOTAL	189					148	148	78,31%	78%
UTI NEONATAL									
ALTA TRANSFERENCIA	-	-	117199	15/12/2023	08/01/2024	21	18	13,33%	13%
ALTA TRANSFERENCIA	-	-	117202	20/12/2023	08/01/2024	16	16	11,85%	12%
ALTA MELHORADA	-	-	117343	23/12/2023	20/01/2024	27	27	20,00%	20%
ALTA MELHORADA	-	-	117361	25/12/2023	08/01/2024	11	11	8,15%	8%
ALTA MELHORADA	-	-	117372	26/12/2023	22/01/2024	26	26	19,20%	19%
ALTA MELHORADA	-	-	117415	06/01/2024	29/01/2024	18	18	13,33%	13%
TOTAL	135					119	118	88,89%	88%
UTI PEDIÁTRICA									
ALTA MELHORADA	-	-	117290	06/01/2024	25/01/2024	18	18	13,33%	13%
ALTA POR ÓBITO	-	-	117438	31/12/2023	04/01/2024	4	4	2,99%	3%
ALTA MELHORADA	-	-	117199	06/01/2024	08/01/2024	2	2	1,48%	1%
ALTA TRANSFERENCIA	-	-	117464	02/01/2024	08/01/2024	4	4	2,99%	3%
ALTA TRANSFERENCIA	-	-	117465	02/01/2024	08/01/2024	4	4	2,99%	3%
ALTA MELHORADA	-	-	117498	03/01/2024	14/01/2024	10	10	7,41%	7%
ALTA MELHORADA	-	-	117520	08/01/2024	10/01/2024	2	2	1,48%	1%
ALTA MELHORADA	-	-	117523	08/01/2024	11/01/2024	2	2	1,48%	1%
ALTA MELHORADA	-	-	117605	11/01/2024	22/01/2024	8	8	5,93%	6%
ALTA TRANSFERENCIA	-	-	117640	14/01/2024	31/01/2024	18	16	11,85%	12%
ALTA MELHORADA	-	-	117858	16/01/2024	31/01/2024	14	14	10,37%	10%
ALTA POR ÓBITO	-	-	117872	25/01/2024	25/01/2024	1	1	0,74%	1%
TOTAL	135					85	85	62,96%	63%
TOTAL GERAL (UTI+UCI)	459					352	349	76,03%	727%

SERVICO DE CIRURGIAS - JANEIRO 2024

PROCEDIMENTOS CIRURGICOS CONTRATUALIZADOS	META MENSAL	Nº DO PRONTUÁRIO DO PACIENTE	CÓDIGO DO PROCEDIMENTO CIRURGICO SGTAP	COMPLEXIDADE DA CIRURGIA	CLASSIFICAÇÃO DA CIRURGIA	TOTAL DE CIRURGIAS REALIZADAS	% DE CIRURGIAS REALIZADAS (METAS EXECUTADAS)	TOTAL DE CIRURGIAS DE BAIXA COMPLEXIDADE	TOTAL DE CIRURGIAS DE MEDIA COMPLEXIDADE	TOTAL DE CIRURGIAS DE ALTA COMPLEXIDADE	TOTAL DE CIRURGIAS POR COMPLEXIDADE
CIRURGOIA GERAL											
INSTA DE CATETER VENOSO CENTRAL DUPL O LUMEN		96139	309090010	MEDIA	Urgência	1	2%	0	1	0	1
IMPLANTE DE CATETER DE LONGA PERMANENCIA P/HEMORRHOIDOPLASTIA INGUINAL (BILATERAL)		96139	416010048	ALTA	Urgência	1	2%	0	0	1	1
HEMORRHOIDOPLASTIA INGUINAL (BILATERAL)		85182	407040102	MEDIA	Eletiva	1	2%	0	1	0	1
DEBRIDAMENTO DE ULCERA / DE TECIDOS DESVITALIZADOS		117447	419040035	MEDIA	Urgência	1	2%	0	1	0	1
TRATAMENTO CIRURGICO DE LESOES VASCULARES TRILUMIN		117448	409020483	MEDIA	Urgência	1	2%	0	1	0	1
HEMORRHOIDOPLASTIA EPIGASTRICA		63383	407040034	MEDIA	Eletiva	1	2%	0	1	0	1
HEMORRHOIDOPLASTIA INGUINAL / CRURAL (UNILATERAL)		75560	407040102	MEDIA	Eletiva	1	2%	0	1	0	1
HEMORRHOIDOPLASTIA INGUINAL / CRURAL (UNILATERAL)		2799	407040102	MEDIA	Eletiva	1	2%	0	1	0	1
COLECISTECTOMIA		112272	407030026	MEDIA	Eletiva	1	2%	0	1	0	1
COLECISTECTOMIA		80882	407030026	MEDIA	Eletiva	1	2%	0	1	0	1
HEMORRHOIDOPLASTIA INGUINAL / CRURAL (UNILATERAL)		110527	407040102	MEDIA	Eletiva	1	2%	0	1	0	1
HEMORRHOIDOPLASTIA UMBILICAL		110527	407040102	MEDIA	Eletiva	1	2%	0	1	0	1
COLECISTECTOMIA		31627	407040026	MEDIA	Eletiva	1	2%	0	1	0	1
HEMORRHOIDOPLASTIA INGUINAL / CRURAL (UNILATERAL)		111042	407040102	MEDIA	Eletiva	1	2%	0	1	0	1
COLECISTECTOMIA		111037	407030026	MEDIA	Eletiva	1	2%	0	1	0	1
AMPLIACAO / DESARTICULACAO DE MEMBROS INFERIORES		102969	409090012	MEDIA	Urgência	1	2%	0	1	0	1
LAPAROTOMIA EXPLORADORA		117618	407040101	MEDIA	Emergência	1	2%	0	1	0	1
HEMORRHOIDOPLASTIA INGUINAL / CRURAL (UNILATERAL)		113226	407040102	MEDIA	Eletiva	1	2%	0	1	0	1
COLECISTECTOMIA		69044	407030026	MEDIA	Eletiva	1	2%	0	1	0	1
TORACOTOMIA COM DRENAGEM PLEURAL FECHADA		117430	412040166	MEDIA	Eletiva	1	2%	0	1	0	1
COLECISTECTOMIA		59232	407030026	MEDIA	Eletiva	1	2%	0	1	0	1
HEMORRHOIDOPLASTIA INGUINAL / CRURAL (UNILATERAL)		23307	407040102	MEDIA	Eletiva	1	2%	0	1	0	1
HEMORRHOIDOPLASTIA INGUINAL / CRURAL (UNILATERAL)		92966	407040102	MEDIA	Eletiva	1	2%	0	1	0	1
HEMORRHOIDOPLASTIA INGUINAL / CRURAL (UNILATERAL)		19541	407040102	MEDIA	Eletiva	1	2%	0	1	0	1
HEMORRHOIDOPLASTIA EPIGASTRICA		82168	407040084	MEDIA	Eletiva	1	2%	0	1	0	1
HEMORRHOIDOPLASTIA INGUINAL / CRURAL (UNILATERAL)		82168	407040102	MEDIA	Eletiva	1	2%	0	1	0	1
HEMORRHOIDOPLASTIA INGUINAL / CRURAL (UNILATERAL)		46778	407040102	MEDIA	Eletiva	1	2%	0	1	0	1
GASTROSTOMIA		116704	407010211	MEDIA	Eletiva	1	2%	0	1	0	1
BIOPSIA / PUNCAO DE TUMOR SUPERFICIAL DA PILE		15370	402030020	MEDIA	Eletiva	1	2%	0	1	0	1
HEMORRHOIDOPLASTIA UMBILICAL		507678	407040129	MEDIA	Eletiva	1	2%	0	1	0	1
HEMORRHOIDOPLASTIA INGUINAL / CRURAL (UNILATERAL)		65703	407040102	MEDIA	Eletiva	1	2%	0	1	0	1
HEMORRHOIDOPLASTIA EPIGASTRICA		85516	407040084	MEDIA	Eletiva	1	2%	0	1	0	1
LAPAROTOMIA EXPLORADORA		29004	407040161	MEDIA	Eletiva	1	2%	0	1	0	1
LAPAROTOMIA EXPLORADORA		80992	407040161	MEDIA	Emergência	1	2%	0	1	0	1
CATETER VENOSO CENTRAL DUPL O LUMEN		117641	309090010	MEDIA	Urgência	1	2%	0	1	0	1
GASTROSTOMIA PARCIAL		10361	704010022	MEDIA	Urgência	1	2%	0	1	0	1
AFINECISTECTOMIA		117638	407030039	MEDIA	Urgência	1	2%	0	1	0	1
EXERSE DE TUMOR DE PILE E ANEXOS / CISTO SERACEO		30369	400010200	MEDIA	Urgência	1	2%	0	1	0	1
HEMORRHOIDOPLASTIA INGUINAL / CRURAL (UNILATERAL)		108444	407040102	MEDIA	Eletiva	1	2%	0	1	0	1
LAPAROTOMIA EXPLORADORA		14673	407040161	MEDIA	Urgência	1	2%	0	1	0	1
HEMORRHOIDOPLASTIA UMBILICAL		95617	407040129	MEDIA	Eletiva	1	2%	0	1	0	1
HEMORRHOIDOPLASTIA EPIGASTRICA		41363	407040084	MEDIA	Eletiva	1	2%	0	1	0	1
CATETER DE LONGA PERMANENCIA P/ HEMODIALISE		117641	418110064	MEDIA	Eletiva	1	2%	0	1	0	1
AFINECISTECTOMIA		117668	407030039	MEDIA	Urgência	1	2%	0	1	0	1
HEMORRHOIDOPLASTIA INGUINAL (BILATERAL)		110118	407040036	MEDIA	Eletiva	1	2%	0	1	0	1
HEMORRHOIDOPLASTIA EPIGASTRICA		85043	407040084	MEDIA	Eletiva	1	2%	0	1	0	1
HEMORRHOIDOPLASTIA INGUINAL / CRURAL (UNILATERAL)		85225	407040102	MEDIA	Eletiva	1	2%	0	1	0	1
HEMORRHOIDOPLASTIA INGUINAL / CRURAL (UNILATERAL)		110468	407040102	MEDIA	Eletiva	1	2%	0	1	0	1
LAPAROTOMIA EXPLORADORA		85246	407040161	MEDIA	Emergência	1	2%	0	1	0	1
COLECISTECTOMIA		65636	407030026	MEDIA	Eletiva	1	2%	0	1	0	1
TORACOTOMIA COM DRENAGEM PLEURAL FECHADA		59907	412040161	MEDIA	Urgência	1	2%	0	1	0	1
TRACHEOSTOMIA		117612	407040377	MEDIA	Urgência	1	2%	0	1	0	1
HEMORRHOIDOPLASTIA INGUINAL / CRURAL (UNILATERAL)		13130	407040102	MEDIA	Eletiva	1	2%	0	1	0	1
TRACHEOSTOMIA E/OU LARINGOTRACHEOSTOMIA		107396	412010100	ALTA	Eletiva	1	2%	0	0	1	1
HEMORRHOIDOPLASTIA UMBILICAL		45110	407040129	MEDIA	Eletiva	1	2%	0	1	0	1
AFINECISTECTOMIA		110542	407030039	MEDIA	Urgência	1	2%	0	1	0	1
TORACOTOMIA COM DRENAGEM PLEURAL FECHADA		117430	412040161	MEDIA	Urgência	1	2%	0	1	0	1
RETIRADA DE CORPO ESTRANHO INTRARTICULAR		117774	409060328	MEDIA	Urgência	1	2%	0	1	0	1
TORACOTOMIA EXPLORADORA		117775	407040124	ALTA	Urgência	1	2%	0	0	1	1
CATETER VENOSO CENTRAL DUPL O LUMEN		117775	309090010	MEDIA	Urgência	1	2%	0	1	0	1
DEBRIDAMENTO DE ULCERA / DE TECIDOS DESVITALIZADOS		116820	414040335	MEDIA	Urgência	1	2%	0	1	0	1
TRACHEOSTOMIA E/OU LARINGOTRACHEOSTOMIA		507396	412010100	ALTA	Urgência	1	2%	0	0	1	1

HERNIOPLASTIA EPIGÁSTRICA	111801	407040094	MEDIA	Eltra	1	0	1	2%	0	1	0	0	1
HERNIOPLASTIA INGUINAL / CRURAL (UNILATERAL)	2020	407040102	MEDIA	Eltra	1	0	1	2%	0	1	0	0	1
HERNIOPLASTIA UMBILICAL	2020	407040129	MEDIA	Eltra	1	0	1	2%	0	1	0	0	1
CATEETER VENOSO CENTRAL DUPLIO LUMEN	3029	309000010	MEDIA	Unglicra	1	0	1	2%	0	1	0	0	1
COLECISTECTOMIA	3029	407040026	MEDIA	Eltra	1	0	1	2%	0	1	0	0	1
HERNIOPLASTIA UMBILICAL	110459	407040129	MEDIA	Eltra	1	0	1	2%	0	1	0	0	1
HERNIOPLASTIA INGUINAL / CRURAL (UNILATERAL)	66426	407040102	MEDIA	Eltra	1	0	1	2%	0	1	0	0	1
COLECISTECTOMIA	108960	407030026	MEDIA	Eltra	1	0	1	2%	0	1	0	0	1
HERNIOPLASTIA UMBILICAL	84788	407040129	MEDIA	Eltra	1	0	1	2%	0	1	0	0	1
TRATAMIENTO CIRÚRGICO DE LESIONES VASCULARES TRILUMEN	117635	409020051	MEDIA	Unglicra	1	0	1	2%	0	1	0	0	1
HERNIOPLASTIA UMBILICAL	104569	407040129	MEDIA	Eltra	1	0	1	2%	0	1	0	0	1
GASTROSTOMIA	53996	407010211	MEDIA	Eltra	1	0	1	2%	0	1	0	0	1
COLECISTECTOMIA	40003	407030026	MEDIA	Eltra	1	0	1	2%	0	1	0	0	1
HERNIOPLASTIA INGUINAL / CRURAL (UNILATERAL)	111801	407040102	MEDIA	Eltra	1	0	1	2%	0	1	0	0	1
COLECISTECTOMIA	14706	407030026	MEDIA	Eltra	1	0	1	2%	0	1	0	0	1
EXERSE DE TUMOR DE PELE E ANEXOS / CISTO SEBACEO /	9884	401020100	MEDIA	Eltra	1	0	1	2%	0	1	0	0	1
APENDICECTOMIA	39645	407030039	MEDIA	Unglicra	1	0	1	2%	0	1	0	0	1
TOTAL	65				60	0	76	423%	0	4	0	0	80
CIRURGIA PEDIÁTRICA													
HERNIOPLASTIA INGUINAL / CRURAL (UNILATERAL)	69197	407040102	MEDIA	Eltra	1	0	1	3%	0	1	0	0	1
HERNIOPLASTIA UMBILICAL	69197	407040129	MEDIA	Eltra	1	0	1	3%	0	1	0	0	1
HERNIOPLASTIA EPIGÁSTRICA	99848	407040064	MEDIA	Eltra	1	0	1	3%	0	1	0	0	1
HERNIOPLASTIA INGUINAL / CRURAL (UNILATERAL)	107273	407040102	MEDIA	Eltra	1	0	1	3%	0	1	0	0	1
EXERSE DE LESÃO DO CORDOÃO ESPERMÁTICO	110623	409040088	MEDIA	Eltra	1	0	1	3%	0	1	0	0	1
HERNIOPLASTIA UMBILICAL	110646	407040129	MEDIA	Eltra	1	0	1	3%	0	1	0	0	1
POSTECTOMIA	110646	409050083	MEDIA	Eltra	1	0	1	3%	0	1	0	0	1
FRENECTOMIA/FRENOTOMIA	110646	401010082	ATENÇÃO BÁSICA	Eltra	1	0	0	3%	0	0	0	0	0
TRATAMENTO CIRÚRGICO DE HIDROCELE	113838	409040215	MEDIA	Eltra	1	0	1	3%	0	1	0	0	1
EXERSE DE TUMOR DE PELE E ANEXOS / CISTO SEBACEO /	104805	401020100	MEDIA	Eltra	1	0	1	3%	0	1	0	0	1
TORACOSTOMIA COM DRENAGEM PLEURAL FECHADA	117520	412401068	MEDIA	Unglicra	1	0	1	3%	0	1	0	0	1
FRENECTOMIA/FRENOTOMIA	106811	401010082	ATENÇÃO BÁSICA	Eltra	1	0	0	3%	0	0	0	0	0
FRENECTOMIA/FRENOTOMIA	106334	401010082	ATENÇÃO BÁSICA	Eltra	1	0	0	3%	0	0	0	0	0
HERNIOPLASTIA INGUINAL / CRURAL (UNILATERAL)	79721	407040102	MEDIA	Eltra	1	0	1	3%	0	1	0	0	1
HERNIOPLASTIA UMBILICAL	87007	407040064	MEDIA	Eltra	1	0	1	3%	0	1	0	0	1
HERNIOPLASTIA INGUINAL / CRURAL (UNILATERAL)	79721	412040166	MEDIA	Unglicra	1	0	1	3%	0	1	0	0	1
TORACOSTOMIA COM DRENAGEM PLEURAL FECHADA	117656	412040166	MEDIA	Unglicra	1	0	1	3%	0	1	0	0	1
TORACOSTOMIA COM DRENAGEM PLEURAL FECHADA	117658	409050083	MEDIA	Unglicra	1	0	1	3%	0	1	0	0	1
POSTECTOMIA	40778	407040102	MEDIA	Eltra	1	0	1	3%	0	1	0	0	1
HERNIOPLASTIA INGUINAL / CRURAL (UNILATERAL)	112519	407040102	MEDIA	Eltra	1	0	1	3%	0	1	0	0	1
HERNIOPLASTIA INGUINAL / CRURAL (UNILATERAL)	113401	409050083	MEDIA	Eltra	1	0	1	3%	0	1	0	0	1
POSTECTOMIA	117640	409010785	ALTA	Emergência	1	0	0	3%	0	0	0	0	1
EXERSE DE TUMOR DE PELE E ANEXOS / CISTO SEBACEO /	104655	401020100	MEDIA	Eltra	1	0	1	3%	0	1	0	0	1
HERNIOPLASTIA UMBILICAL	84505	407040129	MEDIA	Eltra	1	0	1	3%	0	1	0	0	1
HERNIOPLASTIA EPIGÁSTRICA	84505	407040064	MEDIA	Eltra	1	0	1	3%	0	1	0	0	1
EXERSE DE LESÃO ESCO BUTURA DE FERIMENTO DA PELE E	119128	401020100	MEDIA	Eltra	1	0	1	3%	0	1	0	0	1
EXTIRPAÇÃO SUPRASSÃO DE LESÃO DE PELE E DE TECIDO	110063	401020100	MEDIA	Eltra	1	0	1	3%	0	1	0	0	1
HERNIOPLASTIA INGUINAL / CRURAL (UNILATERAL)	100816	407040102	MEDIA	Eltra	1	0	1	3%	0	1	0	0	1
POSTECTOMIA	50816	409050083	MEDIA	Eltra	1	0	1	3%	0	1	0	0	1
HERNIOPASTIA INGUINAL / CRURAL (UNILATERAL)	98069	407040102	MEDIA	Eltra	1	0	1	3%	0	1	0	0	1
EXTERPAÇÃO SUPRASSÃO DE LESÃO DE PELE E DE TECIDO	78670	401020100	MEDIA	Eltra	1	0	1	3%	0	1	0	0	1
HERNIOPASTIA INGUINAL / CRURAL (UNILATERAL)	95105	407040102	MEDIA	Eltra	1	0	1	3%	0	1	0	0	1
HERNIOPASTIA INGUINAL / CRURAL (UNILATERAL)	109989	407040129	MEDIA	Eltra	1	0	1	3%	0	1	0	0	1
POSTECTOMIA	95105	409050083	MEDIA	Eltra	1	0	1	3%	0	1	0	0	1
REPARAÇÃO DE OUTRAS HERMAS	109999	409050083	MEDIA	Eltra	1	0	1	3%	0	1	0	0	1
TORACOSTOMIA COM DRENAGEM PLEURAL FECHADA	117884	407040226	MEDIA	Unglicra	1	0	1	3%	0	1	0	0	1
INSTALAÇÃO DE CATEETER DUPLIO LUMEN POR PUNÇÃO	117882	412401068	MEDIA	Unglicra	1	0	1	3%	0	1	0	0	1
HERNIOPASTIA INGUINAL / CRURAL (UNILATERAL)	48340	309060010	MEDIA	Unglicra	1	0	1	3%	0	1	0	0	1
EXERSE DE TUMOR DE PELE E ANEXOS / CISTO SEBACEO /	48340	407040102	MEDIA	Eltra	1	0	1	3%	0	1	0	0	1
HERNIOPASTIA UMBILICAL	114260	401020481	MEDIA	Eltra	1	0	1	3%	0	1	0	0	1
HERNIOPASTIA UMBILICAL	41827	407040129	MEDIA	Eltra	1	0	1	3%	0	1	0	0	1
TRATAMENTO CIRÚRGICO DE HIDROCELE	41827	407040064	MEDIA	Eltra	1	0	1	3%	0	1	0	0	1
LAPAROTOMIA EXPLORADORA	41827	409050215	MEDIA	Eltra	1	0	1	3%	0	1	0	0	1
TOTAL	40				45	0	41	413%	0	1	0	0	42
COLOPROCTOLOGIA													
HEMORRIDENTOMIA	13419	407020284	MEDIA	Eltra	1	0	1	10%	0	1	0	0	1
FISTULOTOMIA / FISTULOTOMIA ANAL	100786	407020278	MEDIA	Eltra	1	0	1	10%	0	1	0	0	1
FISTULOTOMIA / FISTULOTOMIA ANAL	112141	407020278	MEDIA	Eltra	1	0	1	10%	0	1	0	0	1
FISTULOTOMIA / FISTULOTOMIA ANAL	112328	407020278	MEDIA	Eltra	1	0	1	10%	0	1	0	0	1
HEMORRIDENTOMIA	106255	407020284	MEDIA	Eltra	1	0	1	10%	0	1	0	0	1
HEMORRIDENTOMIA	29408	407020284	MEDIA	Eltra	1	0	1	10%	0	1	0	0	1
TOTAL	10				6	0	6	60%	0	0	0	0	6

GINECOLOGIA									
HISTERECTOMIA TOTAL	54446	409067135	MEDIA	Eleva	1	1	0	5%	1
HISTERECTOMIA TOTAL	50083	409067135	MEDIA	Eleva	1	1	0	5%	1
HISTERECTOMIA TOTAL	117766	409067135	MEDIA	Eleva	1	1	0	5%	1
CURETAGEM SEMIOTICA C/OU S/ DILATAÇÃO DO COLO DO U	40386	405600045	MEDIA	Eleva	1	1	0	5%	1
CURETAGEM SEMIOTICA C/OU S/ DILATAÇÃO DO COLO DO U	29927	405600045	MEDIA	Eleva	1	1	0	5%	1
HISTERECTOMIA TOTAL	109502	409067135	MEDIA	Eleva	1	1	0	5%	1
OPORRECTOMIA / OOPORPLASTIA	112545	409067135	MEDIA	Eleva	1	1	0	5%	1
HISTERECTOMIA TOTAL	112448	409067135	MEDIA	Eleva	1	1	0	5%	1
CURETAGEM SEMIOTICA C/OU S/ DILATAÇÃO DO COLO DO U	51547	409067135	MEDIA	Eleva	1	1	0	5%	1
CURETAGEM SEMIOTICA C/OU S/ DILATAÇÃO DO COLO DO U	113692	409067135	MEDIA	Eleva	1	1	0	5%	1
CURETAGEM SEMIOTICA C/OU S/ DILATAÇÃO DO COLO DO U	36221	409067135	MEDIA	Eleva	1	1	0	5%	1
CURETAGEM SEMIOTICA C/OU S/ DILATAÇÃO DO COLO DO U	38579	409067135	MEDIA	Eleva	1	1	0	5%	1
HISTERECTOMIA (POR VIA VAGINAL)	9535	409067135	MEDIA	Eleva	1	1	0	5%	1
HISTERECTOMIA TOTAL	29289	409067135	MEDIA	Eleva	1	1	0	5%	1
CRIOCAUTERIZAÇÃO / ELETROCOAGULAÇÃO DE COLO DO U	105586	306030045	MEDIA	Eleva	1	1	0	5%	1
TOTAL	20	15	0	75%	15	0	0	0	15
NEUROQUIRURGIA									
TRATAMENTO CIRURGICO DE FRATURA DO CRANIO COM APL	117450	403010268	MEDIA	Emergencia	1	1	0	7%	1
CRANIOTOMIA DECOMPRESSIVA	79047	403010268	MEDIA	Emergencia	1	1	0	7%	1
TOTAL	15	2	0	13%	2	0	0	0	2
OBSTETRICIA DE ALTO									
PARTO CESARIANO C/ LAQUEADURA TUBARIA	6664	411010034	MEDIA	Urgencia	1	1	0	2%	1
PARTO CESARIANO	51566	411010034	MEDIA	Urgencia	1	1	0	2%	1
PARTO CESARIANO	109466	411010034	MEDIA	Urgencia	1	1	0	2%	1
PARTO CESARIANO	86730	411010034	MEDIA	Urgencia	1	1	0	2%	1
PARTO CESARIANO	115376	411010034	MEDIA	Urgencia	1	1	0	2%	1
PARTO CESARIANO	115167	411010034	MEDIA	Emergencia	1	1	0	2%	1
PARTO CESARIANO C/ LAQUEADURA TUBARIA	61864	411010042	MEDIA	Eleva	1	1	0	2%	1
PARTO CESARIANO	115663	411010034	MEDIA	Urgencia	1	1	0	2%	1
PARTO CESARIANO	69527	411010034	MEDIA	Urgencia	1	1	0	2%	1
PARTO CESARIANO	4028	411010034	MEDIA	Urgencia	1	1	0	2%	1
PARTO CESARIANO	92894	411010034	MEDIA	Urgencia	1	1	0	2%	1
PARTO CESARIANO	60405	411010034	MEDIA	Eleva	1	1	0	2%	1
PARTO CESARIANO	119979	411010034	MEDIA	Urgencia	1	1	0	2%	1
PARTO CESARIANO	24622	411010034	MEDIA	Urgencia	1	1	0	2%	1
PARTO CESARIANO	117131	411010034	MEDIA	Urgencia	1	1	0	2%	1
PARTO NORMAL	115633	310010039	MEDIA	Urgencia	1	1	0	2%	1
PARTO CESARIANO C/ LAQUEADURA TUBARIA	14200	310010039	MEDIA	Urgencia	1	1	0	2%	1
PARTO NORMAL	27207	411010042	MEDIA	Urgencia	1	1	0	2%	1
PARTO NORMAL	92472	310010039	MEDIA	Urgencia	1	1	0	2%	1
PARTO CESARIANO	118007	411010034	MEDIA	Urgencia	1	1	0	2%	1
PARTO CESARIANO	116601	411010034	MEDIA	Urgencia	1	1	0	2%	1
PARTO CESARIANO	90394	411010034	MEDIA	Urgencia	1	1	0	2%	1
PARTO CESARIANO	10482	411010034	MEDIA	Urgencia	1	1	0	2%	1
PARTO NORMAL	3026	310010039	MEDIA	Urgencia	1	1	0	2%	1
PARTO CESARIANO	26200	411010034	MEDIA	Urgencia	1	1	0	2%	1
LAPAROTOMIA EXPLORATORIA	117633	407040161	MEDIA	Urgencia	1	1	0	2%	1
PARTO CESARIANO	117302	411010034	MEDIA	Urgencia	1	1	0	2%	1
PARTO CESARIANO	19314	411010034	MEDIA	Urgencia	1	1	0	2%	1
PARTO CESARIANO	115143	411010034	MEDIA	Urgencia	1	1	0	2%	1
PARTO CESARIANO	82018	411010034	MEDIA	Urgencia	1	1	0	2%	1
PARTO CESARIANO	68239	411010042	MEDIA	Urgencia	1	1	0	2%	1
PARTO CESARIANO	52625	411010034	MEDIA	Urgencia	1	1	0	2%	1
PARTO CESARIANO	116006	411010034	MEDIA	Urgencia	1	1	0	2%	1
PARTO CESARIANO	67463	411010034	MEDIA	Urgencia	1	1	0	2%	1
PARTO CESARIANO	19140	411010034	MEDIA	Urgencia	1	1	0	2%	1
PARTO CESARIANO	110454	411010034	MEDIA	Urgencia	1	1	0	2%	1
PARTO CESARIANO	113944	411010034	MEDIA	Urgencia	1	1	0	2%	1
PARTO NORMAL	117709	310010039	MEDIA	Urgencia	1	1	0	2%	1
PARTO CESARIANO	102993	411010034	MEDIA	Urgencia	1	1	0	2%	1
PARTO CESARIANO	117393	411010034	MEDIA	Emergencia	1	1	0	2%	1
PARTO NORMAL	11710	310010039	MEDIA	Urgencia	1	1	0	2%	1
PARTO NORMAL	22845	310010039	MEDIA	Urgencia	1	1	0	2%	1
PARTO NORMAL	117923	310010039	MEDIA	Urgencia	1	1	0	2%	1
PARTO CESARIANO	3582	411010034	MEDIA	Urgencia	1	1	0	2%	1
TOTAL	85	44	0	89%	44	0	0	0	44
OFTALMOLOGIA									
RECONSTITUIÇÃO DE FÓRAX OCULATIVA	11060	405050224	MEDIA	Ambulatório	1	1	0	4%	1
TRATAMENTO CIRURGICO DE PTERICIO	98280	405050364	MEDIA	Ambulatório	1	1	0	4%	1
TRATAMENTO CIRURGICO DE PTERICIO	62948	405050364	MEDIA	Ambulatório	1	1	0	4%	1

TECNORRAFIA ÚNICA EM TÚNEL ÓSSEO-FIBROSO	51906	409000464	MEDIA	Urgência	1	1%	0	1	0	1
TRATAMENTO CIRÚRGICO DE LUXAÇÃO / FRATURA LUXAÇÃO	54387	409000558	MEDIA	Urgência	1	1%	0	1	0	1
REDUÇÃO INCRUENTA DA LUXAÇÃO / FRATURA LUXAÇÃO BE	117922	409000196	MEDIA	Urgência	1	1%	0	1	0	1
REDUÇÃO INCRUENTA DE FRATURA DEBARRA / LESÃO FIBR	117951	409000229	MEDIA	Urgência	1	1%	0	1	0	1
REDUÇÃO INCRUENTA DE FRATURA / LESÃO ESANA NO PUN	117972	409000172	MEDIA	Urgência	1	1%	0	1	0	1
TRATAMENTO CIRÚRGICO DE LUXAÇÃO / FRATURA LUXAÇÃO	6942	409001085	MEDIA	Urgência	1	1%	0	1	0	1
TRATAMENTO CIRÚRGICO DE FRATURA DA DIFISE DO FÊMUR	7090	4090002619	MEDIA	Urgência	1	1%	0	1	0	1
CURATIVO GRAU I, II OU III DEBRIDAMENTO	117943	401010015	MEDIA	Urgência	1	1%	0	1	0	1
TRATAMENTO CIRÚRGICO DE FRATURA DMF-SARRA ÚNICA DE	117944	401010015	MEDIA	Urgência	1	1%	0	1	0	1
TRATAMENTO CONSERVADOR DE LESÃO LIGAMENTAR EM M	81095	409000431	MEDIA	Urgência	1	1%	0	1	0	1
TRATAMENTO CIRÚRGICO DE LESÃO LIGAMENTAR EM M	117943	303000289	MEDIA	Urgência	1	1%	0	1	0	1
TRATAMENTO CIRÚRGICO DE FRATURA DA PATELA POR FIBR	117936	409000527	MEDIA	Urgência	1	1%	0	1	0	1
AMPLIAÇÃO / DESARTICULAÇÃO DE COTO	24359	409000042	MEDIA	Urgência	1	1%	0	1	0	1
TOTAL	119				126	115%	0	126	0	126
VASCULAR										
CONFECÇÃO DE FISTULA ARTERIO-VEIOSA PT HEMODIALISE	3919	418010030	ALTA	Ampliável	1	%	0	0	0	1
CATETER DE LONGA PERMANÊNCIA PT HEMODIALISE	821	418010048	ALTA	Ampliável	1	%	0	0	0	1
CATETER DE LONGA PERMANÊNCIA PT HEMODIALISE	63723	418010048	ALTA	Ampliável	1	%	0	0	0	1
CATETER DE LONGA PERMANÊNCIA PT HEMODIALISE	26491	418010048	ALTA	Ampliável	1	%	0	0	0	1
CATETER DE LONGA PERMANÊNCIA PT HEMODIALISE	116945	418010048	ALTA	Ampliável	1	%	0	0	0	1
TOTAL	0				5	%	0	0	0	5
TOTAL GERAL	305				342	96%	0	329	10	339

*Nota: Complexidade refere-se a classificação da cirurgia em baixa, média e alta complexidade de acordo com a tabela SKCTAP

SERVIÇO DE AMBULATÓRIO - CONSULTA MÉDICA - JANEIRO 2024

CONSULTA MÉDICA	META MENSAL CONTRATO	Nº PRONTUÁRIO	TIPO DE CONSULTA (1ª VEZ OU EGRESSO)	TOTAL CONSULTA 1ª VEZ	TOTAL CONSULTA DE EGRESSOS	TOTAL CONSULTAS REALIZADAS	% REALIZADO	TOTAL DE ABSENTEÍSMO	% DE ABSENTEÍSMO
ANESTESIOLOGIA		117380	1ª VEZ	1	0	1	0,50%	0	0,00%
ANESTESIOLOGIA		117121	1ª VEZ	1	0	1	0,50%	0	0,00%
ANESTESIOLOGIA		116947	1ª VEZ	1	0	1	0,50%	0	0,00%
ANESTESIOLOGIA		116845	1ª VEZ	1	0	1	0,50%	0	0,00%
ANESTESIOLOGIA		116687	1ª VEZ	1	0	1	0,50%	0	0,00%
ANESTESIOLOGIA		116436	1ª VEZ	1	0	1	0,50%	0	0,00%
ANESTESIOLOGIA		116300	1ª VEZ	1	0	1	0,50%	0	0,00%
ANESTESIOLOGIA		116780	1ª VEZ	1	0	1	0,50%	0	0,00%
ANESTESIOLOGIA		115707	1ª VEZ	1	0	1	0,50%	0	0,00%
ANESTESIOLOGIA		115408	1ª VEZ	1	0	1	0,50%	0	0,00%
ANESTESIOLOGIA		115346	1ª VEZ	1	0	1	0,50%	0	0,00%
ANESTESIOLOGIA		115108	1ª VEZ	1	0	1	0,50%	0	0,00%
ANESTESIOLOGIA		114852	1ª VEZ	1	0	1	0,50%	0	0,00%
ANESTESIOLOGIA		114405	1ª VEZ	1	0	1	0,50%	0	0,00%
ANESTESIOLOGIA		114234	1ª VEZ	1	0	1	0,50%	0	0,00%
ANESTESIOLOGIA		114191	1ª VEZ	1	0	1	0,50%	0	0,00%
ANESTESIOLOGIA		113928	1ª VEZ	1	0	1	0,50%	0	0,00%
ANESTESIOLOGIA		113861	1ª VEZ	1	0	1	0,50%	0	0,00%
ANESTESIOLOGIA		113729	1ª VEZ	1	0	1	0,50%	0	0,00%
ANESTESIOLOGIA		113692	1ª VEZ	1	0	1	0,50%	0	0,00%
ANESTESIOLOGIA		113426	1ª VEZ	1	0	1	0,50%	0	0,00%
ANESTESIOLOGIA		112143	1ª VEZ	1	0	1	0,50%	0	0,00%
ANESTESIOLOGIA		111702	1ª VEZ	1	0	1	0,50%	0	0,00%
ANESTESIOLOGIA		111660	1ª VEZ	1	0	1	0,50%	0	0,00%
ANESTESIOLOGIA		111346	1ª VEZ	1	0	1	0,50%	0	0,00%
ANESTESIOLOGIA		111230	1ª VEZ	1	0	1	0,50%	0	0,00%
ANESTESIOLOGIA		109586	1ª VEZ	1	0	1	0,50%	0	0,00%
ANESTESIOLOGIA		108017	1ª VEZ	1	0	1	0,50%	0	0,00%
ANESTESIOLOGIA		107828	1ª VEZ	1	0	1	0,50%	0	0,00%
ANESTESIOLOGIA		107545	1ª VEZ	1	0	1	0,50%	0	0,00%
ANESTESIOLOGIA		107168	1ª VEZ	1	0	1	0,50%	0	0,00%
ANESTESIOLOGIA		106309	1ª VEZ	1	0	1	0,50%	0	0,00%
ANESTESIOLOGIA		105527	1ª VEZ	1	0	1	0,50%	0	0,00%
ANESTESIOLOGIA		105061	1ª VEZ	1	0	1	0,50%	0	0,00%
ANESTESIOLOGIA		104285	1ª VEZ	1	0	1	0,50%	0	0,00%
ANESTESIOLOGIA		101627	1ª VEZ	1	0	1	0,50%	0	0,00%
ANESTESIOLOGIA		101124	1ª VEZ	1	0	1	0,50%	0	0,00%
ANESTESIOLOGIA		97378	1ª VEZ	1	0	1	0,50%	0	0,00%
ANESTESIOLOGIA		96277	1ª VEZ	1	0	1	0,50%	0	0,00%
ANESTESIOLOGIA		95749	1ª VEZ	1	0	1	0,50%	0	0,00%
ANESTESIOLOGIA		90573	1ª VEZ	1	0	1	0,50%	0	0,00%
ANESTESIOLOGIA		89429	1ª VEZ	1	0	1	0,50%	0	0,00%
ANESTESIOLOGIA		88427	1ª VEZ	1	0	1	0,50%	0	0,00%
ANESTESIOLOGIA		84079	1ª VEZ	1	0	1	0,50%	0	0,00%
ANESTESIOLOGIA		81557	1ª VEZ	1	0	1	0,50%	0	0,00%
ANESTESIOLOGIA		75995	1ª VEZ	1	0	1	0,50%	0	0,00%
ANESTESIOLOGIA		74525	1ª VEZ	1	0	1	0,50%	0	0,00%
ANESTESIOLOGIA		62872	1ª VEZ	1	0	1	0,50%	0	0,00%
ANESTESIOLOGIA		61123	1ª VEZ	1	0	1	0,50%	0	0,00%
ANESTESIOLOGIA		59823	1ª VEZ	1	0	1	0,50%	0	0,00%
ANESTESIOLOGIA		58095	1ª VEZ	1	0	1	0,50%	0	0,00%
ANESTESIOLOGIA		56610	1ª VEZ	1	0	1	0,50%	0	0,00%
ANESTESIOLOGIA		54800	1ª VEZ	1	0	1	0,50%	0	0,00%
ANESTESIOLOGIA		49828	1ª VEZ	1	0	1	0,50%	0	0,00%
ANESTESIOLOGIA	200	41519	1ª VEZ	1	0	1	0,50%	0	0,00%
ANESTESIOLOGIA		40566	1ª VEZ	1	0	1	0,50%	0	0,00%
ANESTESIOLOGIA		36337	1ª VEZ	1	0	1	0,50%	0	0,00%
ANESTESIOLOGIA		36266	1ª VEZ	1	0	1	0,50%	0	0,00%
ANESTESIOLOGIA		34227	1ª VEZ	1	0	1	0,50%	0	0,00%
ANESTESIOLOGIA		33678	1ª VEZ	1	0	1	0,50%	0	0,00%
ANESTESIOLOGIA		32234	1ª VEZ	1	0	1	0,50%	0	0,00%
ANESTESIOLOGIA		28182	1ª VEZ	1	0	1	0,50%	0	0,00%
ANESTESIOLOGIA		26491	1ª VEZ	1	0	1	0,50%	0	0,00%
ANESTESIOLOGIA		22220	1ª VEZ	1	0	1	0,50%	0	0,00%
ANESTESIOLOGIA		19978	1ª VEZ	1	0	1	0,50%	0	0,00%
ANESTESIOLOGIA		19868	1ª VEZ	1	0	1	0,50%	0	0,00%
ANESTESIOLOGIA		18749	1ª VEZ	1	0	1	0,50%	0	0,00%
ANESTESIOLOGIA		18327	1ª VEZ	1	0	1	0,50%	0	0,00%
ANESTESIOLOGIA		17884	1ª VEZ	1	0	1	0,50%	0	0,00%
ANESTESIOLOGIA		12555	1ª VEZ	1	0	1	0,50%	0	0,00%
ANESTESIOLOGIA		11316	1ª VEZ	1	0	1	0,50%	0	0,00%
ANESTESIOLOGIA		9635	1ª VEZ	1	0	1	0,50%	0	0,00%
ANESTESIOLOGIA		9370	1ª VEZ	1	0	1	0,50%	0	0,00%
ANESTESIOLOGIA		7851	1ª VEZ	1	0	1	0,50%	0	0,00%
ANESTESIOLOGIA		7539	1ª VEZ	1	0	1	0,50%	0	0,00%
ANESTESIOLOGIA		6015	1ª VEZ	1	0	1	0,50%	0	0,00%
ANESTESIOLOGIA		3919	1ª VEZ	1	0	1	0,50%	0	0,00%
ANESTESIOLOGIA		3105	1ª VEZ	1	0	1	0,50%	0	0,00%
ANESTESIOLOGIA		3064	1ª VEZ	1	0	1	0,50%	0	0,00%
ANESTESIOLOGIA		2995	1ª VEZ	1	0	1	0,50%	0	0,00%
ANESTESIOLOGIA		608	1ª VEZ	1	0	1	0,50%	0	0,00%
ANESTESIOLOGIA		60	1ª VEZ	1	0	1	0,50%	0	0,00%
ANESTESIOLOGIA		119722	EGRESSO	0	1	1	0,50%	0	0,00%
ANESTESIOLOGIA		117488	EGRESSO	0	1	1	0,50%	0	0,00%
ANESTESIOLOGIA		117149	EGRESSO	0	1	1	0,50%	0	0,00%
ANESTESIOLOGIA		115901	EGRESSO	0	1	1	0,50%	0	0,00%
ANESTESIOLOGIA		111436	EGRESSO	0	1	1	0,50%	0	0,00%
ANESTESIOLOGIA		99460	EGRESSO	0	1	1	0,50%	0	0,00%
ANESTESIOLOGIA		97177	EGRESSO	0	1	1	0,50%	0	0,00%
ANESTESIOLOGIA		89947	EGRESSO	0	1	1	0,50%	0	0,00%
ANESTESIOLOGIA		89383	EGRESSO	0	1	1	0,50%	0	0,00%
ANESTESIOLOGIA		63723	EGRESSO	0	1	1	0,50%	0	0,00%
ANESTESIOLOGIA		61478	EGRESSO	0	1	1	0,50%	0	0,00%
ANESTESIOLOGIA		59999	EGRESSO	0	1	1	0,50%	0	0,00%

ANESTESIOLOGIA		47404	EGRESSO	0	1	1	0,50%	0	0,00%
ANESTESIOLOGIA		35968	EGRESSO	0	1	1	0,50%	0	0,00%
ANESTESIOLOGIA		35968	EGRESSO	0	1	1	0,50%	0	0,00%
ANESTESIOLOGIA		23327	EGRESSO	0	1	1	0,50%	0	0,00%
ANESTESIOLOGIA		1428	EGRESSO	0	1	1	0,50%	0	0,00%
ANESTESIOLOGIA		821	EGRESSO	0	1	1	0,50%	0	0,00%
ANESTESIOLOGIA		0	1º VEZ	0	0	0	0,00%	1	0,50%
ANESTESIOLOGIA		0	1º VEZ	0	0	0	0,00%	1	0,50%
ANESTESIOLOGIA		0	1º VEZ	0	0	0	0,00%	1	0,50%
ANESTESIOLOGIA		0	1º VEZ	0	0	0	0,00%	1	0,50%
ANESTESIOLOGIA		0	1º VEZ	0	0	0	0,00%	1	0,50%
ANESTESIOLOGIA		0	1º VEZ	0	0	0	0,00%	1	0,50%
ANESTESIOLOGIA		0	1º VEZ	0	0	0	0,00%	1	0,50%
ANESTESIOLOGIA		0	1º VEZ	0	0	0	0,00%	1	0,50%
ANESTESIOLOGIA		0	1º VEZ	0	0	0	0,00%	1	0,50%
ANESTESIOLOGIA		0	1º VEZ	0	0	0	0,00%	1	0,50%
TOTAL	200		EGRESSO	0	0	0	0,00%	9	4,50%
CARDIOLOGIA		105570	1º VEZ	1	0	1	0,33%	0	0,00%
CARDIOLOGIA		115780	1º VEZ	1	0	1	0,33%	0	0,00%
CARDIOLOGIA		109586	1º VEZ	1	0	1	0,33%	0	0,00%
CARDIOLOGIA		113692	1º VEZ	1	0	1	0,33%	0	0,00%
CARDIOLOGIA		74525	1º VEZ	1	0	1	0,33%	0	0,00%
CARDIOLOGIA		2380	1º VEZ	1	0	1	0,33%	0	0,00%
CARDIOLOGIA		117752	1º VEZ	1	0	1	0,33%	0	0,00%
CARDIOLOGIA		10181	1º VEZ	1	0	1	0,33%	0	0,00%
CARDIOLOGIA		681	1º VEZ	1	0	1	0,33%	0	0,00%
CARDIOLOGIA		114764	1º VEZ	1	0	1	0,33%	0	0,00%
CARDIOLOGIA		95749	1º VEZ	1	0	1	0,33%	0	0,00%
CARDIOLOGIA		92755	1º VEZ	1	0	1	0,33%	0	0,00%
CARDIOLOGIA		108212	1º VEZ	1	0	1	0,33%	0	0,00%
CARDIOLOGIA		116849	1º VEZ	1	0	1	0,33%	0	0,00%
CARDIOLOGIA		77181	1º VEZ	1	0	1	0,33%	0	0,00%
CARDIOLOGIA		116424	1º VEZ	1	0	1	0,33%	0	0,00%
CARDIOLOGIA		6886	1º VEZ	1	0	1	0,33%	0	0,00%
CARDIOLOGIA		11381	1º VEZ	1	0	1	0,33%	0	0,00%
CARDIOLOGIA		114234	1º VEZ	1	0	1	0,33%	0	0,00%
CARDIOLOGIA		117877	1º VEZ	1	0	1	0,33%	0	0,00%
CARDIOLOGIA		23916	1º VEZ	1	0	1	0,33%	0	0,00%
CARDIOLOGIA		27929	1º VEZ	1	0	1	0,33%	0	0,00%
CARDIOLOGIA		5963	1º VEZ	1	0	1	0,33%	0	0,00%
CARDIOLOGIA		24718	1º VEZ	1	0	1	0,33%	0	0,00%
CARDIOLOGIA		46873	1º VEZ	1	0	1	0,33%	0	0,00%
CARDIOLOGIA		104305	1º VEZ	1	0	1	0,33%	0	0,00%
CARDIOLOGIA		35256	1º VEZ	1	0	1	0,33%	0	0,00%
CARDIOLOGIA		105625	1º VEZ	1	0	1	0,33%	0	0,00%
CARDIOLOGIA		98632	1º VEZ	1	0	1	0,33%	0	0,00%
CARDIOLOGIA		88853	1º VEZ	1	0	1	0,33%	0	0,00%
CARDIOLOGIA		76364	1º VEZ	1	0	1	0,33%	0	0,00%
CARDIOLOGIA		52738	1º VEZ	1	0	1	0,33%	0	0,00%
CARDIOLOGIA		8380	1º VEZ	1	0	1	0,33%	0	0,00%
CARDIOLOGIA		58589	1º VEZ	1	0	1	0,33%	0	0,00%
CARDIOLOGIA		32215	1º VEZ	1	0	1	0,33%	0	0,00%
CARDIOLOGIA		108504	1º VEZ	1	0	1	0,33%	0	0,00%
CARDIOLOGIA		81638	1º VEZ	1	0	1	0,33%	0	0,00%
CARDIOLOGIA		100032	1º VEZ	1	0	1	0,33%	0	0,00%
CARDIOLOGIA		29489	1º VEZ	1	0	1	0,33%	0	0,00%
CARDIOLOGIA		115865	1º VEZ	1	0	1	0,33%	0	0,00%
CARDIOLOGIA		32234	1º VEZ	1	0	1	0,33%	0	0,00%
CARDIOLOGIA		54272	1º VEZ	1	0	1	0,33%	0	0,00%
CARDIOLOGIA		72594	1º VEZ	1	0	1	0,33%	0	0,00%
CARDIOLOGIA		31320	1º VEZ	1	0	1	0,33%	0	0,00%
CARDIOLOGIA		116687	1º VEZ	1	0	1	0,33%	0	0,00%
CARDIOLOGIA		29277	1º VEZ	1	0	1	0,33%	0	0,00%
CARDIOLOGIA		16934	1º VEZ	1	0	1	0,33%	0	0,00%
CARDIOLOGIA		88987	1º VEZ	1	0	1	0,33%	0	0,00%
CARDIOLOGIA		107545	1º VEZ	1	0	1	0,33%	0	0,00%
CARDIOLOGIA		36912	1º VEZ	1	0	1	0,33%	0	0,00%
CARDIOLOGIA		52014	1º VEZ	1	0	1	0,33%	0	0,00%
CARDIOLOGIA		15486	1º VEZ	1	0	1	0,33%	0	0,00%
CARDIOLOGIA		56678	1º VEZ	1	0	1	0,33%	0	0,00%
CARDIOLOGIA		115108	1º VEZ	1	0	1	0,33%	0	0,00%
CARDIOLOGIA		95751	1º VEZ	1	0	1	0,33%	0	0,00%
CARDIOLOGIA		62804	1º VEZ	1	0	1	0,33%	0	0,00%
CARDIOLOGIA		117254	1º VEZ	1	0	1	0,33%	0	0,00%
CARDIOLOGIA		72738	1º VEZ	1	0	1	0,33%	0	0,00%
CARDIOLOGIA		54757	1º VEZ	1	0	1	0,33%	0	0,00%
CARDIOLOGIA		56633	1º VEZ	1	0	1	0,33%	0	0,00%
CARDIOLOGIA		8865	1º VEZ	1	0	1	0,33%	0	0,00%
CARDIOLOGIA		6733	1º VEZ	1	0	1	0,33%	0	0,00%
CARDIOLOGIA		20335	EGRESSO	0	1	1	0,33%	0	0,00%
CARDIOLOGIA		83354	EGRESSO	0	1	1	0,33%	0	0,00%
CARDIOLOGIA		8511	EGRESSO	0	1	1	0,33%	0	0,00%
CARDIOLOGIA		102866	EGRESSO	0	1	1	0,33%	0	0,00%
CARDIOLOGIA		40862	EGRESSO	0	1	1	0,33%	0	0,00%
CARDIOLOGIA		98350	EGRESSO	0	1	1	0,33%	0	0,00%
CARDIOLOGIA		29491	EGRESSO	0	1	1	0,33%	0	0,00%
CARDIOLOGIA		61834	EGRESSO	0	1	1	0,33%	0	0,00%
CARDIOLOGIA		46180	EGRESSO	0	1	1	0,33%	0	0,00%
CARDIOLOGIA		113295	EGRESSO	0	1	1	0,33%	0	0,00%
CARDIOLOGIA		40065	EGRESSO	0	1	1	0,33%	0	0,00%
CARDIOLOGIA		1700	EGRESSO	0	1	1	0,33%	0	0,00%
CARDIOLOGIA		17392	EGRESSO	0	1	1	0,33%	0	0,00%
CARDIOLOGIA		111439	EGRESSO	0	1	1	0,33%	0	0,00%
CARDIOLOGIA		61478	EGRESSO	0	1	1	0,33%	0	0,00%
CARDIOLOGIA		107307	EGRESSO	0	1	1	0,33%	0	0,00%
CARDIOLOGIA		8338	EGRESSO	0	1	1	0,33%	0	0,00%
CARDIOLOGIA		34227	EGRESSO	0	1	1	0,33%	0	0,00%
CARDIOLOGIA		41091	EGRESSO	0	1	1	0,33%	0	0,00%
CARDIOLOGIA		33024	EGRESSO	0	1	1	0,33%	0	0,00%
CARDIOLOGIA		116811	EGRESSO	0	1	1	0,33%	0	0,00%
CARDIOLOGIA		80864	EGRESSO	0	1	1	0,33%	0	0,00%

CIRURGIA GERAL	9881	EGRESSO	0	1	1	0,40%	0	0,00%
CIRURGIA GERAL	33678	EGRESSO	0	1	1	0,40%	0	0,00%
CIRURGIA GERAL	51118	EGRESSO	0	1	1	0,40%	0	0,00%
CIRURGIA GERAL	14440	EGRESSO	0	1	1	0,40%	0	0,00%
CIRURGIA GERAL	1656	EGRESSO	0	1	1	0,40%	0	0,00%
CIRURGIA GERAL	11318	EGRESSO	0	1	1	0,40%	0	0,00%
CIRURGIA GERAL	21540	EGRESSO	0	1	1	0,40%	0	0,00%
CIRURGIA GERAL	100422	EGRESSO	0	1	1	0,40%	0	0,00%
CIRURGIA GERAL	115408	EGRESSO	0	1	1	0,40%	0	0,00%
CIRURGIA GERAL	111037	EGRESSO	0	1	1	0,40%	0	0,00%
CIRURGIA GERAL	117152	EGRESSO	0	1	1	0,40%	0	0,00%
CIRURGIA GERAL	30475	EGRESSO	0	1	1	0,40%	0	0,00%
CIRURGIA GERAL	12565	EGRESSO	0	1	1	0,40%	0	0,00%
CIRURGIA GERAL	75221	EGRESSO	0	1	1	0,40%	0	0,00%
CIRURGIA GERAL	36337	EGRESSO	0	1	1	0,40%	0	0,00%
CIRURGIA GERAL	58074	EGRESSO	0	1	1	0,40%	0	0,00%
CIRURGIA GERAL	59999	EGRESSO	0	1	1	0,40%	0	0,00%
CIRURGIA GERAL	55538	EGRESSO	0	1	1	0,40%	0	0,00%
CIRURGIA GERAL	92706	EGRESSO	0	1	1	0,40%	0	0,00%
CIRURGIA GERAL	7538	EGRESSO	0	1	1	0,40%	0	0,00%
CIRURGIA GERAL	78387	EGRESSO	0	1	1	0,40%	0	0,00%
CIRURGIA GERAL	42664	EGRESSO	0	1	1	0,40%	0	0,00%
CIRURGIA GERAL	109420	EGRESSO	0	1	1	0,40%	0	0,00%
CIRURGIA GERAL	114076	EGRESSO	0	1	1	0,40%	0	0,00%
CIRURGIA GERAL	23644	EGRESSO	0	1	1	0,40%	0	0,00%
CIRURGIA GERAL	116687	EGRESSO	0	1	1	0,40%	0	0,00%
CIRURGIA GERAL	38886	EGRESSO	0	1	1	0,40%	0	0,00%
CIRURGIA GERAL	88343	EGRESSO	0	1	1	0,40%	0	0,00%
CIRURGIA GERAL	54800	EGRESSO	0	1	1	0,40%	0	0,00%
CIRURGIA GERAL	40598	EGRESSO	0	1	1	0,40%	0	0,00%
CIRURGIA GERAL	116980	EGRESSO	0	1	1	0,40%	0	0,00%
CIRURGIA GERAL	52211	EGRESSO	0	1	1	0,40%	0	0,00%
CIRURGIA GERAL	15090	EGRESSO	0	1	1	0,40%	0	0,00%
CIRURGIA GERAL	2799	EGRESSO	0	1	1	0,40%	0	0,00%
CIRURGIA GERAL	84111	EGRESSO	0	1	1	0,40%	0	0,00%
CIRURGIA GERAL	114378	EGRESSO	0	1	1	0,40%	0	0,00%
CIRURGIA GERAL	116257	EGRESSO	0	1	1	0,40%	0	0,00%
CIRURGIA GERAL	65215	EGRESSO	0	1	1	0,40%	0	0,00%
CIRURGIA GERAL	115121	EGRESSO	0	1	1	0,40%	0	0,00%
CIRURGIA GERAL	110063	EGRESSO	0	1	1	0,40%	0	0,00%
CIRURGIA GERAL	112235	EGRESSO	0	1	1	0,40%	0	0,00%
CIRURGIA GERAL	12770	EGRESSO	0	1	1	0,40%	0	0,00%
CIRURGIA GERAL	78953	EGRESSO	0	1	1	0,40%	0	0,00%
CIRURGIA GERAL	112272	EGRESSO	0	1	1	0,40%	0	0,00%
CIRURGIA GERAL	103789	EGRESSO	0	1	1	0,40%	0	0,00%
CIRURGIA GERAL	111042	EGRESSO	0	1	1	0,40%	0	0,00%
CIRURGIA GERAL	87958	EGRESSO	0	1	1	0,40%	0	0,00%
CIRURGIA GERAL	111975	EGRESSO	0	1	1	0,40%	0	0,00%
CIRURGIA GERAL	116332	EGRESSO	0	1	1	0,40%	0	0,00%
CIRURGIA GERAL	85192	EGRESSO	0	1	1	0,40%	0	0,00%
CIRURGIA GERAL	108886	EGRESSO	0	1	1	0,40%	0	0,00%
CIRURGIA GERAL	94853	EGRESSO	0	1	1	0,40%	0	0,00%
CIRURGIA GERAL	88725	EGRESSO	0	1	1	0,40%	0	0,00%
CIRURGIA GERAL	11597	EGRESSO	0	1	1	0,40%	0	0,00%
CIRURGIA GERAL	11597	EGRESSO	0	1	1	0,40%	0	0,00%
CIRURGIA GERAL	31627	EGRESSO	0	1	1	0,40%	0	0,00%
CIRURGIA GERAL	31627	EGRESSO	0	1	1	0,40%	0	0,00%
CIRURGIA GERAL	117215	1º VEZ	0	0	0	0,00%	1	0,40%
CIRURGIA GERAL	73948	1º VEZ	0	0	0	0,00%	1	0,40%
CIRURGIA GERAL	48962	1º VEZ	0	0	0	0,00%	1	0,40%
CIRURGIA GERAL	113541	1º VEZ	0	0	0	0,00%	1	0,40%
CIRURGIA GERAL	-	1º VEZ	0	0	0	0,00%	1	0,40%
CIRURGIA GERAL	117214	1º VEZ	0	0	0	0,00%	1	0,40%
CIRURGIA GERAL	-	1º VEZ	0	0	0	0,00%	1	0,40%
CIRURGIA GERAL	-	1º VEZ	0	0	0	0,00%	1	0,40%
CIRURGIA GERAL	-	1º VEZ	0	0	0	0,00%	1	0,40%
CIRURGIA GERAL	-	1º VEZ	0	0	0	0,00%	1	0,40%
CIRURGIA GERAL	-	1º VEZ	0	0	0	0,00%	1	0,40%
CIRURGIA GERAL	-	1º VEZ	0	0	0	0,00%	1	0,40%
CIRURGIA GERAL	-	1º VEZ	0	0	0	0,00%	1	0,40%
CIRURGIA GERAL	-	1º VEZ	0	0	0	0,00%	1	0,40%
CIRURGIA GERAL	-	1º VEZ	0	0	0	0,00%	1	0,40%
CIRURGIA GERAL	117869	1º VEZ	0	0	0	0,00%	1	0,40%
CIRURGIA GERAL	35825	1º VEZ	0	0	0	0,00%	1	0,40%
CIRURGIA GERAL	25069	EGRESSO	0	0	0	0,00%	1	0,40%
CIRURGIA GERAL	42612	EGRESSO	0	0	0	0,00%	1	0,40%
CIRURGIA GERAL	73068	EGRESSO	0	0	0	0,00%	1	0,40%
CIRURGIA GERAL	50607	EGRESSO	0	0	0	0,00%	1	0,40%
CIRURGIA GERAL	116075	EGRESSO	0	0	0	0,00%	1	0,40%
CIRURGIA GERAL	19761	EGRESSO	0	0	0	0,00%	1	0,40%
CIRURGIA GERAL	100189	EGRESSO	0	0	0	0,00%	1	0,40%
CIRURGIA GERAL	117259	EGRESSO	0	0	0	0,00%	1	0,40%
CIRURGIA GERAL	58245	EGRESSO	0	0	0	0,00%	1	0,40%
CIRURGIA GERAL	107145	EGRESSO	0	0	0	0,00%	1	0,40%
CIRURGIA GERAL	-	1º VEZ	0	0	0	0,00%	1	0,40%
TOTAL	280		71	157	228	91,20%	27	10,80%
CIRURGIA PEDIATRICA	117941	1º VEZ	1	0	1	1,00%	0	0,00%
CIRURGIA PEDIATRICA	117808	1º VEZ	1	0	1	1,00%	0	0,00%
CIRURGIA PEDIATRICA	85762	1º VEZ	1	0	1	1,00%	0	0,00%
CIRURGIA PEDIATRICA	117878	1º VEZ	1	0	1	1,00%	0	0,00%
CIRURGIA PEDIATRICA	117764	1º VEZ	1	0	1	1,00%	0	0,00%
CIRURGIA PEDIATRICA	117604	1º VEZ	1	0	1	1,00%	0	0,00%
CIRURGIA PEDIATRICA	117839	1º VEZ	1	0	1	1,00%	0	0,00%
CIRURGIA PEDIATRICA	117696	1º VEZ	1	0	1	1,00%	0	0,00%
CIRURGIA PEDIATRICA	116555	1º VEZ	1	0	1	1,00%	0	0,00%
CIRURGIA PEDIATRICA	117806	1º VEZ	1	0	1	1,00%	0	0,00%
CIRURGIA PEDIATRICA	117821	1º VEZ	1	0	1	1,00%	0	0,00%
CIRURGIA PEDIATRICA	117766	1º VEZ	1	0	1	1,00%	0	0,00%
CIRURGIA PEDIATRICA	117489	1º VEZ	1	0	1	1,00%	0	0,00%
CIRURGIA PEDIATRICA	117475	1º VEZ	1	0	1	1,00%	0	0,00%
CIRURGIA PEDIATRICA	117680	1º VEZ	1	0	1	1,00%	0	0,00%

COLOPROCTOLOGIA	46613	EGRESSO	0	1	1	1,00%	0	0,00%
COLOPROCTOLOGIA	26262	EGRESSO	0	1	1	1,00%	0	0,00%
COLOPROCTOLOGIA	116892	EGRESSO	0	1	1	1,00%	0	0,00%
COLOPROCTOLOGIA	116194	EGRESSO	0	1	1	1,00%	0	0,00%
COLOPROCTOLOGIA	73128	EGRESSO	0	1	1	1,00%	0	0,00%
COLOPROCTOLOGIA	0	EGRESSO	0	0	0	0,00%	1	1,00%
COLOPROCTOLOGIA	0	1ª VEZ	0	0	0	0,00%	1	1,00%
COLOPROCTOLOGIA	0	EGRESSO	0	0	0	0,00%	1	1,00%
COLOPROCTOLOGIA	0	EGRESSO	0	0	0	0,00%	1	1,00%
COLOPROCTOLOGIA	0	EGRESSO	0	0	0	0,00%	1	1,00%
COLOPROCTOLOGIA	0	EGRESSO	0	0	0	0,00%	1	1,00%
COLOPROCTOLOGIA	0	1ª VEZ	0	0	0	0,00%	1	1,00%
COLOPROCTOLOGIA	0	EGRESSO	0	0	0	0,00%	1	1,00%
COLOPROCTOLOGIA	0	EGRESSO	0	0	0	0,00%	1	1,00%
TOTAL	100		11	33	44	44,00%	9	9,00%
GINECOLOGIA GERAL	45185	1ª VEZ	1	0	1	0,50%	0	0,00%
GINECOLOGIA GERAL	27584	1ª VEZ	1	0	1	0,50%	0	0,00%
GINECOLOGIA GERAL	12867	1ª VEZ	1	0	1	0,50%	0	0,00%
GINECOLOGIA GERAL	82584	1ª VEZ	1	0	1	0,50%	0	0,00%
GINECOLOGIA GERAL	84110	1ª VEZ	1	0	1	0,50%	0	0,00%
GINECOLOGIA GERAL	117827	1ª VEZ	1	0	1	0,50%	0	0,00%
GINECOLOGIA GERAL	57066	1ª VEZ	1	0	1	0,50%	0	0,00%
GINECOLOGIA GERAL	117668	1ª VEZ	1	0	1	0,50%	0	0,00%
GINECOLOGIA GERAL	113955	1ª VEZ	1	0	1	0,50%	0	0,00%
GINECOLOGIA GERAL	14454	1ª VEZ	1	0	1	0,50%	0	0,00%
GINECOLOGIA GERAL	13011	1ª VEZ	1	0	1	0,50%	0	0,00%
GINECOLOGIA GERAL	57974	1ª VEZ	1	0	1	0,50%	0	0,00%
GINECOLOGIA GERAL	111151	1ª VEZ	1	0	1	0,50%	0	0,00%
GINECOLOGIA GERAL	117860	1ª VEZ	1	0	1	0,50%	0	0,00%
GINECOLOGIA GERAL	50888	1ª VEZ	1	0	1	0,50%	0	0,00%
GINECOLOGIA GERAL	117720	1ª VEZ	1	0	1	0,50%	0	0,00%
GINECOLOGIA GERAL	61656	1ª VEZ	1	0	1	0,50%	0	0,00%
GINECOLOGIA GERAL	82652	1ª VEZ	1	0	1	0,50%	0	0,00%
GINECOLOGIA GERAL	93170	1ª VEZ	1	0	1	0,50%	0	0,00%
GINECOLOGIA GERAL	117587	1ª VEZ	1	0	1	0,50%	0	0,00%
GINECOLOGIA GERAL	117693	1ª VEZ	1	0	1	0,50%	0	0,00%
GINECOLOGIA GERAL	78084	1ª VEZ	1	0	1	0,50%	0	0,00%
GINECOLOGIA GERAL	108551	1ª VEZ	1	0	1	0,50%	0	0,00%
GINECOLOGIA GERAL	117724	1ª VEZ	1	0	1	0,50%	0	0,00%
GINECOLOGIA GERAL	2702	1ª VEZ	1	0	1	0,50%	0	0,00%
GINECOLOGIA GERAL	6488	1ª VEZ	1	0	1	0,50%	0	0,00%
GINECOLOGIA GERAL	5992	1ª VEZ	1	0	1	0,50%	0	0,00%
GINECOLOGIA GERAL	34123	1ª VEZ	1	0	1	0,50%	0	0,00%
GINECOLOGIA GERAL	26287	1ª VEZ	1	0	1	0,50%	0	0,00%
GINECOLOGIA GERAL	28522	1ª VEZ	1	0	1	0,50%	0	0,00%
GINECOLOGIA GERAL	115714	1ª VEZ	1	0	1	0,50%	0	0,00%
GINECOLOGIA GERAL	31638	1ª VEZ	1	0	1	0,50%	0	0,00%
GINECOLOGIA GERAL	117853	1ª VEZ	1	0	1	0,50%	0	0,00%
GINECOLOGIA GERAL	1770	1ª VEZ	1	0	1	0,50%	0	0,00%
GINECOLOGIA GERAL	88664	1ª VEZ	1	0	1	0,50%	0	0,00%
GINECOLOGIA GERAL	5504	1ª VEZ	1	0	1	0,50%	0	0,00%
GINECOLOGIA GERAL	50083	1ª VEZ	1	0	1	0,50%	0	0,00%
GINECOLOGIA GERAL	112235	1ª VEZ	1	0	1	0,50%	0	0,00%
GINECOLOGIA GERAL	10752	1ª VEZ	1	0	1	0,50%	0	0,00%
GINECOLOGIA GERAL	67592	1ª VEZ	1	0	1	0,50%	0	0,00%
GINECOLOGIA GERAL	117603	1ª VEZ	1	0	1	0,50%	0	0,00%
GINECOLOGIA GERAL	22504	1ª VEZ	1	0	1	0,50%	0	0,00%
GINECOLOGIA GERAL	83759	EGRESSO	0	1	1	0,50%	0	0,00%
GINECOLOGIA GERAL	93687	EGRESSO	0	1	1	0,50%	0	0,00%
GINECOLOGIA GERAL	68222	EGRESSO	0	1	1	0,50%	0	0,00%
GINECOLOGIA GERAL	109586	EGRESSO	0	1	1	0,50%	0	0,00%
GINECOLOGIA GERAL	113692	EGRESSO	0	1	1	0,50%	0	0,00%
GINECOLOGIA GERAL	286	EGRESSO	0	1	1	0,50%	0	0,00%
GINECOLOGIA GERAL	46419	EGRESSO	0	1	1	0,50%	0	0,00%
GINECOLOGIA GERAL	43545	EGRESSO	0	1	1	0,50%	0	0,00%
GINECOLOGIA GERAL	36049	EGRESSO	0	1	1	0,50%	0	0,00%
GINECOLOGIA GERAL	62494	EGRESSO	0	1	1	0,50%	0	0,00%
GINECOLOGIA GERAL	18437	EGRESSO	0	1	1	0,50%	0	0,00%
GINECOLOGIA GERAL	81019	EGRESSO	0	1	1	0,50%	0	0,00%
GINECOLOGIA GERAL	64791	EGRESSO	0	1	1	0,50%	0	0,00%
GINECOLOGIA GERAL	112942	EGRESSO	0	1	1	0,50%	0	0,00%
GINECOLOGIA GERAL	42712	EGRESSO	0	1	1	0,50%	0	0,00%
GINECOLOGIA GERAL	42712	EGRESSO	0	1	1	0,50%	0	0,00%
GINECOLOGIA GERAL	17158	EGRESSO	0	1	1	0,50%	0	0,00%
GINECOLOGIA GERAL	104369	EGRESSO	0	1	1	0,50%	0	0,00%
GINECOLOGIA GERAL	24476	EGRESSO	0	1	1	0,50%	0	0,00%
GINECOLOGIA GERAL	95749	EGRESSO	0	1	1	0,50%	0	0,00%
GINECOLOGIA GERAL	111539	EGRESSO	0	1	1	0,50%	0	0,00%
GINECOLOGIA GERAL	38783	EGRESSO	0	1	1	0,50%	0	0,00%
GINECOLOGIA GERAL	38783	EGRESSO	0	1	1	0,50%	0	0,00%
GINECOLOGIA GERAL	2050	EGRESSO	0	1	1	0,50%	0	0,00%
GINECOLOGIA GERAL	108502	EGRESSO	0	1	1	0,50%	0	0,00%
GINECOLOGIA GERAL	11034	EGRESSO	0	1	1	0,50%	0	0,00%
GINECOLOGIA GERAL	53489	EGRESSO	0	1	1	0,50%	0	0,00%
GINECOLOGIA GERAL	24926	EGRESSO	0	1	1	0,50%	0	0,00%
GINECOLOGIA GERAL	3690	EGRESSO	0	1	1	0,50%	0	0,00%
GINECOLOGIA GERAL	42369	EGRESSO	0	1	1	0,50%	0	0,00%
GINECOLOGIA GERAL	101842	EGRESSO	0	1	1	0,50%	0	0,00%
GINECOLOGIA GERAL	105665	EGRESSO	0	1	1	0,50%	0	0,00%
GINECOLOGIA GERAL	20512	EGRESSO	0	1	1	0,50%	0	0,00%
GINECOLOGIA GERAL	67941	EGRESSO	0	1	1	0,50%	0	0,00%
GINECOLOGIA GERAL	45290	EGRESSO	0	1	1	0,50%	0	0,00%
GINECOLOGIA GERAL	29368	EGRESSO	0	1	1	0,50%	0	0,00%
GINECOLOGIA GERAL	18251	EGRESSO	0	1	1	0,50%	0	0,00%
GINECOLOGIA GERAL	17704	EGRESSO	0	1	1	0,50%	0	0,00%
GINECOLOGIA GERAL	19937	EGRESSO	0	1	1	0,50%	0	0,00%
GINECOLOGIA GERAL	18279	EGRESSO	0	1	1	0,50%	0	0,00%
GINECOLOGIA GERAL	608	EGRESSO	0	1	1	0,50%	0	0,00%
GINECOLOGIA GERAL	6166	EGRESSO	0	1	1	0,50%	0	0,00%
GINECOLOGIA GERAL	751	EGRESSO	0	1	1	0,50%	0	0,00%

GINECOLOGIA GERAL		0	EGRESSO	0	0	0	0,00%	1	0,50%
GINECOLOGIA GERAL		0	EGRESSO	0	0	0	0,00%	1	0,50%
GINECOLOGIA GERAL		0	EGRESSO	0	0	0	0,00%	1	0,50%
GINECOLOGIA GERAL		0	EGRESSO	0	0	0	0,00%	1	0,50%
GINECOLOGIA GERAL		0	EGRESSO	0	0	0	0,00%	1	0,50%
GINECOLOGIA GERAL		0	EGRESSO	0	0	0	0,00%	1	0,50%
GINECOLOGIA GERAL		0	EGRESSO	0	0	0	0,00%	1	0,50%
GINECOLOGIA GERAL		0	EGRESSO	0	0	0	0,00%	1	0,50%
GINECOLOGIA GERAL		0	EGRESSO	0	0	0	0,00%	1	0,50%
TOTAL	200			42	132	174	87,00%	22	11,00%
GINECOLOGIA ONCOLOGICA		117717	1ª VEZ	1	0	1	2,50%	0	0,00%
GINECOLOGIA ONCOLOGICA		106200	1ª VEZ	1	0	1	2,50%	0	0,00%
GINECOLOGIA ONCOLOGICA		117738	1ª VEZ	1	0	1	2,50%	0	0,00%
GINECOLOGIA ONCOLOGICA		54471	1ª VEZ	1	0	1	2,50%	0	0,00%
GINECOLOGIA ONCOLOGICA		61761	1ª VEZ	1	0	1	2,50%	0	0,00%
GINECOLOGIA ONCOLOGICA		115764	EGRESSO	0	1	1	2,50%	0	0,00%
GINECOLOGIA ONCOLOGICA		61668	EGRESSO	0	1	1	2,50%	0	0,00%
GINECOLOGIA ONCOLOGICA		266	EGRESSO	0	1	1	2,50%	0	0,00%
GINECOLOGIA ONCOLOGICA		115745	EGRESSO	0	1	1	2,50%	0	0,00%
GINECOLOGIA ONCOLOGICA		53020	EGRESSO	0	1	1	2,50%	0	0,00%
GINECOLOGIA ONCOLOGICA		52572	EGRESSO	0	1	1	2,50%	0	0,00%
GINECOLOGIA ONCOLOGICA		104998	EGRESSO	0	1	1	2,50%	0	0,00%
GINECOLOGIA ONCOLOGICA		52786	EGRESSO	0	1	1	2,50%	0	0,00%
GINECOLOGIA ONCOLOGICA		117017	EGRESSO	0	1	1	2,50%	0	0,00%
GINECOLOGIA ONCOLOGICA		79171	EGRESSO	0	1	1	2,50%	0	0,00%
GINECOLOGIA ONCOLOGICA		8077	EGRESSO	0	1	1	2,50%	0	0,00%
GINECOLOGIA ONCOLOGICA		94843	EGRESSO	0	1	1	2,50%	0	0,00%
GINECOLOGIA ONCOLOGICA		114250	EGRESSO	0	1	1	2,50%	0	0,00%
GINECOLOGIA ONCOLOGICA	40	37184	EGRESSO	0	1	1	2,50%	0	0,00%
GINECOLOGIA ONCOLOGICA		2722	EGRESSO	0	1	1	2,50%	0	0,00%
GINECOLOGIA ONCOLOGICA		112440	EGRESSO	0	1	1	2,50%	0	0,00%
GINECOLOGIA ONCOLOGICA		22521	EGRESSO	0	1	1	2,50%	0	0,00%
GINECOLOGIA ONCOLOGICA		92360	EGRESSO	0	1	1	2,50%	0	0,00%
GINECOLOGIA ONCOLOGICA		113438	EGRESSO	0	1	1	2,50%	0	0,00%
GINECOLOGIA ONCOLOGICA		74939	EGRESSO	0	1	1	2,50%	0	0,00%
GINECOLOGIA ONCOLOGICA		85963	EGRESSO	0	1	1	2,50%	0	0,00%
GINECOLOGIA ONCOLOGICA		15482	EGRESSO	0	1	1	2,50%	0	0,00%
GINECOLOGIA ONCOLOGICA		114836	EGRESSO	0	1	1	2,50%	0	0,00%
GINECOLOGIA ONCOLOGICA		23191	EGRESSO	0	1	1	2,50%	0	0,00%
GINECOLOGIA ONCOLOGICA		116211	EGRESSO	0	1	1	2,50%	0	0,00%
GINECOLOGIA ONCOLOGICA		105992	EGRESSO	0	1	1	2,50%	0	0,00%
GINECOLOGIA ONCOLOGICA		104535	EGRESSO	0	1	1	2,50%	0	0,00%
GINECOLOGIA ONCOLOGICA		90710	EGRESSO	0	1	1	2,50%	0	0,00%
GINECOLOGIA ONCOLOGICA		103465	EGRESSO	0	1	1	2,50%	0	0,00%
GINECOLOGIA ONCOLOGICA		0	1ª VEZ	0	0	0	0,00%	1	2,50%
GINECOLOGIA ONCOLOGICA		0	EGRESSO	0	0	0	0,00%	1	2,50%
GINECOLOGIA ONCOLOGICA		0	EGRESSO	0	0	0	0,00%	1	2,50%
GINECOLOGIA ONCOLOGICA		0	EGRESSO	0	0	0	0,00%	1	2,50%
TOTAL	40			5	29	34	85,00%	4	10,00%
MASTOLOGIA		42141	1ª VEZ	1	0	1	2,00%	0	0,00%
MASTOLOGIA		115598	1ª VEZ	1	0	1	2,00%	0	0,00%
MASTOLOGIA		116283	1ª VEZ	1	0	1	2,00%	0	0,00%
MASTOLOGIA		74479	1ª VEZ	1	0	1	2,00%	0	0,00%
MASTOLOGIA		56012	1ª VEZ	1	0	1	2,00%	0	0,00%
MASTOLOGIA		10089	EGRESSO	0	1	1	2,00%	0	0,00%
MASTOLOGIA		103208	EGRESSO	0	1	1	2,00%	0	0,00%
MASTOLOGIA		56755	EGRESSO	0	1	1	2,00%	0	0,00%
MASTOLOGIA		107550	EGRESSO	0	1	1	2,00%	0	0,00%
MASTOLOGIA		114964	EGRESSO	0	1	1	2,00%	0	0,00%
MASTOLOGIA		117889	EGRESSO	0	1	1	2,00%	0	0,00%
MASTOLOGIA		2379	EGRESSO	0	1	1	2,00%	0	0,00%
MASTOLOGIA	50	29656	EGRESSO	0	1	1	2,00%	0	0,00%
MASTOLOGIA		109119	EGRESSO	0	1	1	2,00%	0	0,00%
MASTOLOGIA		102399	EGRESSO	0	1	1	2,00%	0	0,00%
MASTOLOGIA		61045	EGRESSO	0	1	1	2,00%	0	0,00%
MASTOLOGIA		22335	EGRESSO	0	1	1	2,00%	0	0,00%
MASTOLOGIA		75314	EGRESSO	0	1	1	2,00%	0	0,00%
MASTOLOGIA		0	1ª VEZ	0	0	0	0,00%	1	2,00%
MASTOLOGIA		0	1ª VEZ	0	0	0	0,00%	1	2,00%
MASTOLOGIA		0	1ª VEZ	0	0	0	0,00%	1	2,00%
MASTOLOGIA		0	EGRESSO	0	0	0	0,00%	1	2,00%
MASTOLOGIA		0	EGRESSO	0	0	0	0,00%	1	2,00%
MASTOLOGIA		0	EGRESSO	0	0	0	0,00%	1	2,00%
MASTOLOGIA		0	EGRESSO	0	0	0	0,00%	1	2,00%
TOTAL	50			5	13	18	38,00%	7	14,00%
OBSTETRICIA ALTO RISCO		117747	1ª VEZ	1	0	1	0,50%	0	0,00%
OBSTETRICIA ALTO RISCO		117851	1ª VEZ	1	0	1	0,50%	0	0,00%
OBSTETRICIA ALTO RISCO		115663	1ª VEZ	1	0	1	0,50%	0	0,00%
OBSTETRICIA ALTO RISCO		117685	1ª VEZ	1	0	1	0,50%	0	0,00%
OBSTETRICIA ALTO RISCO		117709	1ª VEZ	1	0	1	0,50%	0	0,00%
OBSTETRICIA ALTO RISCO		98674	1ª VEZ	1	0	1	0,50%	0	0,00%
OBSTETRICIA ALTO RISCO		52427	1ª VEZ	1	0	1	0,50%	0	0,00%
OBSTETRICIA ALTO RISCO		117881	1ª VEZ	1	0	1	0,50%	0	0,00%
OBSTETRICIA ALTO RISCO		66927	1ª VEZ	1	0	1	0,50%	0	0,00%
OBSTETRICIA ALTO RISCO		117799	1ª VEZ	1	0	1	0,50%	0	0,00%
OBSTETRICIA ALTO RISCO		117524	1ª VEZ	1	0	1	0,50%	0	0,00%
OBSTETRICIA ALTO RISCO		117526	1ª VEZ	1	0	1	0,50%	0	0,00%
OBSTETRICIA ALTO RISCO		117505	1ª VEZ	1	0	1	0,50%	0	0,00%
OBSTETRICIA ALTO RISCO		117496	1ª VEZ	1	0	1	0,50%	0	0,00%
OBSTETRICIA ALTO RISCO		117744	1ª VEZ	1	0	1	0,50%	0	0,00%
OBSTETRICIA ALTO RISCO		117559	1ª VEZ	1	0	1	0,50%	0	0,00%
OBSTETRICIA ALTO RISCO		116662	1ª VEZ	1	0	1	0,50%	0	0,00%
OBSTETRICIA ALTO RISCO		117663	1ª VEZ	1	0	1	0,50%	0	0,00%
OBSTETRICIA ALTO RISCO		113984	1ª VEZ	1	0	1	0,50%	0	0,00%
OBSTETRICIA ALTO RISCO		51343	1ª VEZ	1	0	1	0,50%	0	0,00%
OBSTETRICIA ALTO RISCO		116416	EGRESSO	0	1	1	0,50%	0	0,00%
OBSTETRICIA ALTO RISCO		32368	EGRESSO	0	1	1	0,50%	0	0,00%

OFTALMOLOGIA	5901	EGRESSO	0	1	1	1,54%	0	0,00%
OFTALMOLOGIA	47987	EGRESSO	0	1	1	1,54%	0	0,00%
OFTALMOLOGIA	3836	EGRESSO	0	1	1	1,54%	0	0,00%
OFTALMOLOGIA	69771	EGRESSO	0	1	1	1,54%	0	0,00%
OFTALMOLOGIA	26981	EGRESSO	0	1	1	1,54%	0	0,00%
OFTALMOLOGIA	5450	EGRESSO	0	1	1	1,54%	0	0,00%
OFTALMOLOGIA	48541	EGRESSO	0	1	1	1,54%	0	0,00%
OFTALMOLOGIA	34639	EGRESSO	0	1	1	1,54%	0	0,00%
OFTALMOLOGIA	8610	EGRESSO	0	1	1	1,54%	0	0,00%
OFTALMOLOGIA	52436	EGRESSO	0	1	1	1,54%	0	0,00%
OFTALMOLOGIA	1102	EGRESSO	0	1	1	1,54%	0	0,00%
OFTALMOLOGIA	13629	EGRESSO	0	1	1	1,54%	0	0,00%
OFTALMOLOGIA	7790	EGRESSO	0	1	1	1,54%	0	0,00%
OFTALMOLOGIA	16332	EGRESSO	0	1	1	1,54%	0	0,00%
OFTALMOLOGIA	52900	EGRESSO	0	1	1	1,54%	0	0,00%
OFTALMOLOGIA	89841	EGRESSO	0	1	1	1,54%	0	0,00%
OFTALMOLOGIA	467	EGRESSO	0	1	1	1,54%	0	0,00%
OFTALMOLOGIA	7797	EGRESSO	0	1	1	1,54%	0	0,00%
OFTALMOLOGIA	44922	EGRESSO	0	1	1	1,54%	0	0,00%
OFTALMOLOGIA	80062	EGRESSO	0	1	1	1,54%	0	0,00%
OFTALMOLOGIA	86462	EGRESSO	0	1	1	1,54%	0	0,00%
OFTALMOLOGIA	95347	EGRESSO	0	1	1	1,54%	0	0,00%
OFTALMOLOGIA	116041	EGRESSO	0	1	1	1,54%	0	0,00%
OFTALMOLOGIA	0	1ª VEZ	0	0	0	0,00%	1	1,54%
OFTALMOLOGIA	0	EGRESSO	0	0	0	0,00%	1	1,54%
OFTALMOLOGIA	0	EGRESSO	0	0	0	0,00%	1	1,54%
TOTAL	65		3	57	60	92,31%	3	4,62%
ORTOPEDIA	50938	1ª VEZ	1	0	1	0,25%	0	0,00%
ORTOPEDIA	44396	1ª VEZ	1	0	1	0,25%	0	0,00%
ORTOPEDIA	117957	1ª VEZ	1	0	1	0,25%	0	0,00%
ORTOPEDIA	117713	1ª VEZ	1	0	1	0,25%	0	0,00%
ORTOPEDIA	10464	1ª VEZ	1	0	1	0,25%	0	0,00%
ORTOPEDIA	5471	1ª VEZ	1	0	1	0,25%	0	0,00%
ORTOPEDIA	57500	1ª VEZ	1	0	1	0,25%	0	0,00%
ORTOPEDIA	117930	1ª VEZ	1	0	1	0,25%	0	0,00%
ORTOPEDIA	24799	1ª VEZ	1	0	1	0,25%	0	0,00%
ORTOPEDIA	93728	1ª VEZ	1	0	1	0,25%	0	0,00%
ORTOPEDIA	34668	1ª VEZ	1	0	1	0,25%	0	0,00%
ORTOPEDIA	63926	1ª VEZ	1	0	1	0,25%	0	0,00%
ORTOPEDIA	108725	1ª VEZ	1	0	1	0,25%	0	0,00%
ORTOPEDIA	117588	1ª VEZ	1	0	1	0,25%	0	0,00%
ORTOPEDIA	117880	1ª VEZ	1	0	1	0,25%	0	0,00%
ORTOPEDIA	41335	1ª VEZ	1	0	1	0,25%	0	0,00%
ORTOPEDIA	3719	1ª VEZ	1	0	1	0,25%	0	0,00%
ORTOPEDIA	51130	1ª VEZ	1	0	1	0,25%	0	0,00%
ORTOPEDIA	64643	1ª VEZ	1	0	1	0,25%	0	0,00%
ORTOPEDIA	117951	1ª VEZ	1	0	1	0,25%	0	0,00%
ORTOPEDIA	10233	1ª VEZ	1	0	1	0,25%	0	0,00%
ORTOPEDIA	117545	1ª VEZ	1	0	1	0,25%	0	0,00%
ORTOPEDIA	64388	1ª VEZ	1	0	1	0,25%	0	0,00%
ORTOPEDIA	113547	1ª VEZ	1	0	1	0,25%	0	0,00%
ORTOPEDIA	76385	1ª VEZ	1	0	1	0,25%	0	0,00%
ORTOPEDIA	77652	1ª VEZ	1	0	1	0,25%	0	0,00%
ORTOPEDIA	104375	1ª VEZ	1	0	1	0,25%	0	0,00%
ORTOPEDIA	6958	1ª VEZ	1	0	1	0,25%	0	0,00%
ORTOPEDIA	22697	1ª VEZ	1	0	1	0,25%	0	0,00%
ORTOPEDIA	23307	1ª VEZ	1	0	1	0,25%	0	0,00%
ORTOPEDIA	117086	1ª VEZ	1	0	1	0,25%	0	0,00%
ORTOPEDIA	53591	1ª VEZ	1	0	1	0,25%	0	0,00%
ORTOPEDIA	89141	1ª VEZ	1	0	1	0,25%	0	0,00%
ORTOPEDIA	111502	1ª VEZ	1	0	1	0,25%	0	0,00%
ORTOPEDIA	48524	1ª VEZ	1	0	1	0,25%	0	0,00%
ORTOPEDIA	117499	1ª VEZ	1	0	1	0,25%	0	0,00%
ORTOPEDIA	14512	1ª VEZ	1	0	1	0,25%	0	0,00%
ORTOPEDIA	117456	1ª VEZ	1	0	1	0,25%	0	0,00%
ORTOPEDIA	1402	1ª VEZ	1	0	1	0,25%	0	0,00%
ORTOPEDIA	116363	1ª VEZ	1	0	1	0,25%	0	0,00%
ORTOPEDIA	117500	1ª VEZ	1	0	1	0,25%	0	0,00%
ORTOPEDIA	117669	1ª VEZ	1	0	1	0,25%	0	0,00%
ORTOPEDIA	116810	1ª VEZ	1	0	1	0,25%	0	0,00%
ORTOPEDIA	117541	1ª VEZ	1	0	1	0,25%	0	0,00%
ORTOPEDIA	81095	1ª VEZ	1	0	1	0,25%	0	0,00%
ORTOPEDIA	1437	1ª VEZ	1	0	1	0,25%	0	0,00%
ORTOPEDIA	91258	1ª VEZ	1	0	1	0,25%	0	0,00%
ORTOPEDIA	59826	1ª VEZ	1	0	1	0,25%	0	0,00%
ORTOPEDIA	117052	1ª VEZ	1	0	1	0,25%	0	0,00%
ORTOPEDIA	80034	1ª VEZ	1	0	1	0,25%	0	0,00%
ORTOPEDIA	116378	1ª VEZ	1	0	1	0,25%	0	0,00%
ORTOPEDIA	84935	1ª VEZ	1	0	1	0,25%	0	0,00%
ORTOPEDIA	97285	1ª VEZ	1	0	1	0,25%	0	0,00%
ORTOPEDIA	3313	1ª VEZ	1	0	1	0,25%	0	0,00%
ORTOPEDIA	46941	1ª VEZ	1	0	1	0,25%	0	0,00%
ORTOPEDIA	73462	1ª VEZ	1	0	1	0,25%	0	0,00%
ORTOPEDIA	52042	1ª VEZ	1	0	1	0,25%	0	0,00%
ORTOPEDIA	21505	1ª VEZ	1	0	1	0,25%	0	0,00%
ORTOPEDIA	2991	1ª VEZ	1	0	1	0,25%	0	0,00%
ORTOPEDIA	74060	1ª VEZ	1	0	1	0,25%	0	0,00%
ORTOPEDIA	25592	1ª VEZ	1	0	1	0,25%	0	0,00%
ORTOPEDIA	117578	1ª VEZ	1	0	1	0,25%	0	0,00%
ORTOPEDIA	67331	1ª VEZ	1	0	1	0,25%	0	0,00%
ORTOPEDIA	70113	1ª VEZ	1	0	1	0,25%	0	0,00%
ORTOPEDIA	117067	1ª VEZ	1	0	1	0,25%	0	0,00%
ORTOPEDIA	117272	1ª VEZ	1	0	1	0,25%	0	0,00%
ORTOPEDIA	117583	1ª VEZ	1	0	1	0,25%	0	0,00%
ORTOPEDIA	32304	1ª VEZ	1	0	1	0,25%	0	0,00%
ORTOPEDIA	75411	1ª VEZ	1	0	1	0,25%	0	0,00%
ORTOPEDIA	117507	1ª VEZ	1	0	1	0,25%	0	0,00%
ORTOPEDIA	39684	1ª VEZ	1	0	1	0,25%	0	0,00%
ORTOPEDIA	6614	1ª VEZ	1	0	1	0,25%	0	0,00%
ORTOPEDIA	101627	1ª VEZ	1	0	1	0,25%	0	0,00%

21825	1ª VEZ	1	0	1	0,67%	0	0,00%
19567	1ª VEZ	1	0	1	0,67%	0	0,00%
22407	1ª VEZ	1	0	1	0,67%	0	0,00%
43568	1ª VEZ	1	0	1	0,67%	0	0,00%
46941	1ª VEZ	1	0	1	0,67%	0	0,00%
116810	1ª VEZ	1	0	1	0,67%	0	0,00%
15955	1ª VEZ	1	0	1	0,67%	0	0,00%
25592	1ª VEZ	1	0	1	0,67%	0	0,00%
116264	1ª VEZ	1	0	1	0,67%	0	0,00%
103804	1ª VEZ	1	0	1	0,67%	0	0,00%
106680	1ª VEZ	1	0	1	0,67%	0	0,00%
95700	1ª VEZ	1	0	1	0,67%	0	0,00%
111087	1ª VEZ	1	0	1	0,67%	0	0,00%
404	1ª VEZ	1	0	1	0,67%	0	0,00%
90212	1ª VEZ	1	0	1	0,67%	0	0,00%
25727	1ª VEZ	1	0	1	0,67%	0	0,00%
3721	1ª VEZ	1	0	1	0,67%	0	0,00%
116400	1ª VEZ	1	0	1	0,67%	0	0,00%
8116	1ª VEZ	1	0	1	0,67%	0	0,00%
106431	1ª VEZ	1	0	1	0,67%	0	0,00%
111259	1ª VEZ	1	0	1	0,67%	0	0,00%
24155	1ª VEZ	1	0	1	0,67%	0	0,00%
89029	1ª VEZ	1	0	1	0,67%	0	0,00%
23430	1ª VEZ	1	0	1	0,67%	0	0,00%
94075	1ª VEZ	1	0	1	0,67%	0	0,00%
19590	1ª VEZ	1	0	1	0,67%	0	0,00%
117065	1ª VEZ	1	0	1	0,67%	0	0,00%
17563	1ª VEZ	1	0	1	0,67%	0	0,00%
65800	1ª VEZ	1	0	1	0,67%	0	0,00%
113808	1ª VEZ	1	0	1	0,67%	0	0,00%
16084	1ª VEZ	1	0	1	0,67%	0	0,00%
32308	1ª VEZ	1	0	1	0,67%	0	0,00%
15226	1ª VEZ	1	0	1	0,67%	0	0,00%
114267	1ª VEZ	1	0	1	0,67%	0	0,00%
17047	1ª VEZ	1	0	1	0,67%	0	0,00%
11567	1ª VEZ	1	0	1	0,67%	0	0,00%
15226	1ª VEZ	1	0	1	0,67%	0	0,00%
111780	1ª VEZ	1	0	1	0,67%	0	0,00%
51130	1ª VEZ	1	0	1	0,67%	0	0,00%
2494	1ª VEZ	1	0	1	0,67%	0	0,00%
22407	1ª VEZ	1	0	1	0,67%	0	0,00%
15417	1ª VEZ	1	0	1	0,67%	0	0,00%
116701	1ª VEZ	1	0	1	0,67%	0	0,00%
73113	1ª VEZ	1	0	1	0,67%	0	0,00%
115125	1ª VEZ	1	0	1	0,67%	0	0,00%
32882	1ª VEZ	1	0	1	0,67%	0	0,00%
930	1ª VEZ	1	0	1	0,67%	0	0,00%
54251	1ª VEZ	1	0	1	0,67%	0	0,00%
95724	1ª VEZ	1	0	1	0,67%	0	0,00%
115909	1ª VEZ	1	0	1	0,67%	0	0,00%
5738	1ª VEZ	1	0	1	0,67%	0	0,00%
11567	1ª VEZ	1	0	1	0,67%	0	0,00%
31987	1ª VEZ	1	0	1	0,67%	0	0,00%
81778	1ª VEZ	1	0	1	0,67%	0	0,00%
11916	1ª VEZ	1	0	1	0,67%	0	0,00%
114495	1ª VEZ	1	0	1	0,67%	0	0,00%
17563	1ª VEZ	1	0	1	0,67%	0	0,00%
117067	1ª VEZ	1	0	1	0,67%	0	0,00%
9803	1ª VEZ	1	0	1	0,67%	0	0,00%
116388	1ª VEZ	1	0	1	0,67%	0	0,00%
79098	1ª VEZ	1	0	1	0,67%	0	0,00%
116898	1ª VEZ	1	0	1	0,67%	0	0,00%
58152	1ª VEZ	1	0	1	0,67%	0	0,00%
106880	1ª VEZ	1	0	1	0,67%	0	0,00%
4359	1ª VEZ	1	0	1	0,67%	0	0,00%
112044	1ª VEZ	1	0	1	0,67%	0	0,00%
5321	1ª VEZ	1	0	1	0,67%	0	0,00%
47052	1ª VEZ	1	0	1	0,67%	0	0,00%
80385	1ª VEZ	1	0	1	0,67%	0	0,00%
26089	1ª VEZ	1	0	1	0,67%	0	0,00%
81778	1ª VEZ	1	0	1	0,67%	0	0,00%
26978	1ª VEZ	1	0	1	0,67%	0	0,00%
34880	1ª VEZ	1	0	1	0,67%	0	0,00%
14505	1ª VEZ	1	0	1	0,67%	0	0,00%
46888	1ª VEZ	1	0	1	0,67%	0	0,00%
95700	1ª VEZ	1	0	1	0,67%	0	0,00%
114020	1ª VEZ	1	0	1	0,67%	0	0,00%
103804	1ª VEZ	1	0	1	0,67%	0	0,00%
19567	1ª VEZ	1	0	1	0,67%	0	0,00%
46790	1ª VEZ	1	0	1	0,67%	0	0,00%
116400	1ª VEZ	1	0	1	0,67%	0	0,00%
21825	1ª VEZ	1	0	1	0,67%	0	0,00%
81778	1ª VEZ	1	0	1	0,67%	0	0,00%
81952	1ª VEZ	1	0	1	0,67%	0	0,00%
73113	1ª VEZ	1	0	1	0,67%	0	0,00%
112685	1ª VEZ	1	0	1	0,67%	0	0,00%
3721	1ª VEZ	1	0	1	0,67%	0	0,00%
117445	EGRESSO	1	0	1	0,67%	0	0,00%
117243	EGRESSO	1	0	1	0,67%	0	0,00%
35056	EGRESSO	1	0	1	0,67%	0	0,00%
99563	EGRESSO	1	0	1	0,67%	0	0,00%
117383	EGRESSO	1	0	1	0,67%	0	0,00%
117212	EGRESSO	1	0	1	0,67%	0	0,00%
117318	EGRESSO	1	0	1	0,67%	0	0,00%
116807	EGRESSO	1	0	1	0,67%	0	0,00%
82177	EGRESSO	1	0	1	0,67%	0	0,00%
117033	EGRESSO	1	0	1	0,67%	0	0,00%
116950	EGRESSO	1	0	1	0,67%	0	0,00%
58312	EGRESSO	1	0	1	0,67%	0	0,00%
6030	EGRESSO	1	0	1	0,67%	0	0,00%
104154	EGRESSO	1	0	1	0,67%	0	0,00%

		88478	EGRESSO	1	0	1	0,67%	0	0,00%
		101285	EGRESSO	1	0	1	0,67%	0	0,00%
		56312	EGRESSO	1	0	1	0,67%	0	0,00%
		4359	EGRESSO	1	0	1	0,67%	0	0,00%
		42401	EGRESSO	1	0	1	0,67%	0	0,00%
		34903	EGRESSO	1	0	1	0,67%	0	0,00%
		34860	EGRESSO	1	0	1	0,67%	0	0,00%
		18862	EGRESSO	1	0	1	0,67%	0	0,00%
		117435	EGRESSO	1	0	1	0,67%	0	0,00%
		71183	EGRESSO	1	0	1	0,67%	0	0,00%
		78953	EGRESSO	1	0	1	0,67%	0	0,00%
		117433	EGRESSO	1	0	1	0,67%	0	0,00%
		117307	EGRESSO	1	0	1	0,67%	0	0,00%
		117235	EGRESSO	1	0	1	0,67%	0	0,00%
		8458	EGRESSO	1	0	1	0,67%	0	0,00%
		103789	EGRESSO	1	0	1	0,67%	0	0,00%
		115490	EGRESSO	1	0	1	0,67%	0	0,00%
		40993	EGRESSO	1	0	1	0,67%	0	0,00%
		117403	EGRESSO	1	0	1	0,67%	0	0,00%
		63424	EGRESSO	1	0	1	0,67%	0	0,00%
		117339	EGRESSO	1	0	1	0,67%	0	0,00%
		48507	EGRESSO	1	0	1	0,67%	0	0,00%
		2908	EGRESSO	1	0	1	0,67%	0	0,00%
		77381	EGRESSO	1	0	1	0,67%	0	0,00%
		59179	EGRESSO	1	0	1	0,67%	0	0,00%
		23391	EGRESSO	1	0	1	0,67%	0	0,00%
		76529	EGRESSO	1	0	1	0,67%	0	0,00%
		117058	EGRESSO	1	0	1	0,67%	0	0,00%
		553	EGRESSO	1	0	1	0,67%	0	0,00%
		40085	EGRESSO	1	0	1	0,67%	0	0,00%
		116931	EGRESSO	1	0	1	0,67%	0	0,00%
		20245	EGRESSO	1	0	1	0,67%	0	0,00%
		75995	EGRESSO	1	0	1	0,67%	0	0,00%
		117328	EGRESSO	1	0	1	0,67%	0	0,00%
		62987	EGRESSO	1	0	1	0,67%	0	0,00%
		117494	EGRESSO	1	0	1	0,67%	0	0,00%
	TOTAL	150		185	0	185	123,33%	0	0,00%
		46180	1ª VEZ	1	0	1	0,20%	0	0,00%
		45185	1ª VEZ	1	0	1	0,20%	0	0,00%
		114296	1ª VEZ	1	0	1	0,20%	0	0,00%
		60830	1ª VEZ	1	0	1	0,20%	0	0,00%
		6363	1ª VEZ	1	0	1	0,20%	0	0,00%
		38617	1ª VEZ	1	0	1	0,20%	0	0,00%
		8145	1ª VEZ	1	0	1	0,20%	0	0,00%
		111730	1ª VEZ	1	0	1	0,20%	0	0,00%
		117534	1ª VEZ	1	0	1	0,20%	0	0,00%
		40906	1ª VEZ	1	0	1	0,20%	0	0,00%
		116210	1ª VEZ	1	0	1	0,20%	0	0,00%
		10331	1ª VEZ	1	0	1	0,20%	0	0,00%
		4666	1ª VEZ	1	0	1	0,20%	0	0,00%
		39100	1ª VEZ	1	0	1	0,20%	0	0,00%
		13735	1ª VEZ	1	0	1	0,20%	0	0,00%
		4376	1ª VEZ	1	0	1	0,20%	0	0,00%
		59233	1ª VEZ	1	0	1	0,20%	0	0,00%
		66313	1ª VEZ	1	0	1	0,20%	0	0,00%
		13082	1ª VEZ	1	0	1	0,20%	0	0,00%
		88391	1ª VEZ	1	0	1	0,20%	0	0,00%
		38149	1ª VEZ	1	0	1	0,20%	0	0,00%
		3524	1ª VEZ	1	0	1	0,20%	0	0,00%
		29370	1ª VEZ	1	0	1	0,20%	0	0,00%
		87592	1ª VEZ	1	0	1	0,20%	0	0,00%
		6358	1ª VEZ	1	0	1	0,20%	0	0,00%
		94980	EGRESSO	0	1	1	0,20%	0	0,00%
		9341	EGRESSO	0	1	1	0,20%	0	0,00%
		87527	EGRESSO	0	1	1	0,20%	0	0,00%
		8901	EGRESSO	0	1	1	0,20%	0	0,00%
		3069	EGRESSO	0	1	1	0,20%	0	0,00%
		8610	EGRESSO	0	1	1	0,20%	0	0,00%
		0	1ª VEZ	0	0	0	0,00%	1	0,20%
		0	1ª VEZ	0	0	0	0,00%	1	0,20%
		0	1ª VEZ	0	0	0	0,00%	1	0,20%
		0	1ª VEZ	0	0	0	0,00%	1	0,20%
		0	1ª VEZ	0	0	0	0,00%	1	0,20%
		0	1ª VEZ	0	0	0	0,00%	1	0,20%
		0	1ª VEZ	0	0	0	0,00%	1	0,20%
		0	EGRESSO	0	0	0	0,00%	1	0,20%
		0	EGRESSO	0	0	0	0,00%	1	0,20%
	TOTAL	500		25	6	31	6,20%	9	1,80%
		92714	1ª VEZ	1	0	1	0,20%	0	0,00%
		44104	1ª VEZ	1	0	1	0,20%	0	0,00%
		52367	1ª VEZ	1	0	1	0,20%	0	0,00%
		43406	1ª VEZ	1	0	1	0,20%	0	0,00%
		29992	1ª VEZ	1	0	1	0,20%	0	0,00%
		117646	1ª VEZ	1	0	1	0,20%	0	0,00%
		31428	1ª VEZ	1	0	1	0,20%	0	0,00%
		1288	1ª VEZ	1	0	1	0,20%	0	0,00%
		14657	1ª VEZ	1	0	1	0,20%	0	0,00%
		71891	1ª VEZ	1	0	1	0,20%	0	0,00%
		76503	1ª VEZ	1	0	1	0,20%	0	0,00%
		6980	1ª VEZ	1	0	1	0,20%	0	0,00%
		92912	1ª VEZ	1	0	1	0,20%	0	0,00%
		36268	1ª VEZ	1	0	1	0,20%	0	0,00%
		4793	1ª VEZ	1	0	1	0,20%	0	0,00%
		4887	1ª VEZ	1	0	1	0,20%	0	0,00%
		46170	1ª VEZ	1	0	1	0,20%	0	0,00%
		117933	1ª VEZ	1	0	1	0,20%	0	0,00%
		89868	1ª VEZ	1	0	1	0,20%	0	0,00%
		96849	1ª VEZ	1	0	1	0,20%	0	0,00%
		31714	1ª VEZ	1	0	1	0,20%	0	0,00%

74456	1ª VEZ	1	0	1	0,20%	0	0,00%
34639	1ª VEZ	1	0	1	0,20%	0	0,00%
20823	1ª VEZ	1	0	1	0,20%	0	0,00%
117968	1ª VEZ	1	0	1	0,20%	0	0,00%
13629	1ª VEZ	1	0	1	0,20%	0	0,00%
91744	1ª VEZ	1	0	1	0,20%	0	0,00%
41398	1ª VEZ	1	0	1	0,20%	0	0,00%
52372	1ª VEZ	1	0	1	0,20%	0	0,00%
20054	1ª VEZ	1	0	1	0,20%	0	0,00%
97263	1ª VEZ	1	0	1	0,20%	0	0,00%
112556	1ª VEZ	1	0	1	0,20%	0	0,00%
107175	1ª VEZ	1	0	1	0,20%	0	0,00%
7967	1ª VEZ	1	0	1	0,20%	0	0,00%
7145	EGRESSO	0	1	1	0,20%	0	0,00%
111263	EGRESSO	0	1	1	0,20%	0	0,00%
18897	EGRESSO	0	1	1	0,20%	0	0,00%
5471	EGRESSO	0	1	1	0,20%	0	0,00%
45341	EGRESSO	0	1	1	0,20%	0	0,00%
8845	EGRESSO	0	1	1	0,20%	0	0,00%
9913	EGRESSO	0	1	1	0,20%	0	0,00%
9913	EGRESSO	0	1	1	0,20%	0	0,00%
27584	EGRESSO	0	1	1	0,20%	0	0,00%
19081	EGRESSO	0	1	1	0,20%	0	0,00%
9854	EGRESSO	0	1	1	0,20%	0	0,00%
110421	EGRESSO	0	1	1	0,20%	0	0,00%
94980	EGRESSO	0	1	1	0,20%	0	0,00%
34	EGRESSO	0	1	1	0,20%	0	0,00%
117646	EGRESSO	0	1	1	0,20%	0	0,00%
2056	EGRESSO	0	1	1	0,20%	0	0,00%
27981	EGRESSO	0	1	1	0,20%	0	0,00%
27981	EGRESSO	0	1	1	0,20%	0	0,00%
7549	EGRESSO	0	1	1	0,20%	0	0,00%
114168	EGRESSO	0	1	1	0,20%	0	0,00%
21578	EGRESSO	0	1	1	0,20%	0	0,00%
86768	EGRESSO	0	1	1	0,20%	0	0,00%
114423	EGRESSO	0	1	1	0,20%	0	0,00%
89556	EGRESSO	0	1	1	0,20%	0	0,00%
10135	EGRESSO	0	1	1	0,20%	0	0,00%
10135	EGRESSO	0	1	1	0,20%	0	0,00%
111730	EGRESSO	0	1	1	0,20%	0	0,00%
111703	EGRESSO	0	1	1	0,20%	0	0,00%
8496	EGRESSO	0	1	1	0,20%	0	0,00%
38790	EGRESSO	0	1	1	0,20%	0	0,00%
93577	EGRESSO	0	1	1	0,20%	0	0,00%
115630	EGRESSO	0	1	1	0,20%	0	0,00%
73724	EGRESSO	0	1	1	0,20%	0	0,00%
23701	EGRESSO	0	1	1	0,20%	0	0,00%
115973	EGRESSO	0	1	1	0,20%	0	0,00%
115973	EGRESSO	0	1	1	0,20%	0	0,00%
24181	EGRESSO	0	1	1	0,20%	0	0,00%
44154	EGRESSO	0	1	1	0,20%	0	0,00%
96621	EGRESSO	0	1	1	0,20%	0	0,00%
113320	EGRESSO	0	1	1	0,20%	0	0,00%
113320	EGRESSO	0	1	1	0,20%	0	0,00%
111271	EGRESSO	0	1	1	0,20%	0	0,00%
6980	EGRESSO	0	1	1	0,20%	0	0,00%
6980	EGRESSO	0	1	1	0,20%	0	0,00%
112915	EGRESSO	0	1	1	0,20%	0	0,00%
50080	EGRESSO	0	1	1	0,20%	0	0,00%
50080	EGRESSO	0	1	1	0,20%	0	0,00%
38623	EGRESSO	0	1	1	0,20%	0	0,00%
106126	EGRESSO	0	1	1	0,20%	0	0,00%
106126	EGRESSO	0	1	1	0,20%	0	0,00%
31664	EGRESSO	0	1	1	0,20%	0	0,00%
115662	EGRESSO	0	1	1	0,20%	0	0,00%
55135	EGRESSO	0	1	1	0,20%	0	0,00%
13221	EGRESSO	0	1	1	0,20%	0	0,00%
13221	EGRESSO	0	1	1	0,20%	0	0,00%
53335	EGRESSO	0	1	1	0,20%	0	0,00%
18480	EGRESSO	0	1	1	0,20%	0	0,00%
58716	EGRESSO	0	1	1	0,20%	0	0,00%
5616	EGRESSO	0	1	1	0,20%	0	0,00%
48022	EGRESSO	0	1	1	0,20%	0	0,00%
3005	EGRESSO	0	1	1	0,20%	0	0,00%
48022	EGRESSO	0	1	1	0,20%	0	0,00%
116517	EGRESSO	0	1	1	0,20%	0	0,00%
87409	EGRESSO	0	1	1	0,20%	0	0,00%
75746	EGRESSO	0	1	1	0,20%	0	0,00%
50517	EGRESSO	0	1	1	0,20%	0	0,00%
37738	EGRESSO	0	1	1	0,20%	0	0,00%
63410	EGRESSO	0	1	1	0,20%	0	0,00%
63410	EGRESSO	0	1	1	0,20%	0	0,00%
113279	EGRESSO	0	1	1	0,20%	0	0,00%
78699	EGRESSO	0	1	1	0,20%	0	0,00%
77912	EGRESSO	0	1	1	0,20%	0	0,00%
87119	EGRESSO	0	1	1	0,20%	0	0,00%
26580	EGRESSO	0	1	1	0,20%	0	0,00%
26580	EGRESSO	0	1	1	0,20%	0	0,00%
110958	EGRESSO	0	1	1	0,20%	0	0,00%
74521	EGRESSO	0	1	1	0,20%	0	0,00%
13942	EGRESSO	0	1	1	0,20%	0	0,00%
108867	EGRESSO	0	1	1	0,20%	0	0,00%
108867	EGRESSO	0	1	1	0,20%	0	0,00%
8667	EGRESSO	0	1	1	0,20%	0	0,00%
8667	EGRESSO	0	1	1	0,20%	0	0,00%
116007	EGRESSO	0	1	1	0,20%	0	0,00%
943	EGRESSO	0	1	1	0,20%	0	0,00%
943	EGRESSO	0	1	1	0,20%	0	0,00%
32307	EGRESSO	0	1	1	0,20%	0	0,00%
32307	EGRESSO	0	1	1	0,20%	0	0,00%
116541	EGRESSO	0	1	1	0,20%	0	0,00%

SERVIÇO DE SADT EXTERNO - JANEIRO 2024

SADT	META MENSAL CONTRATO	TOTAL REALIZADO	% REALIZADO	TOTAL DE ABSENTEÍSMO	% ABSENTEÍSMO
Análises Clínicas (Básicas e Avançadas)	8400	6.928	82%	1.472	18%
Biópsia da Mama	3	0	0%	3	100%
Biópsia da Próstata	3	0	0%	3	100%
Biópsia do Colo do Útero	6	9	150%	0	0%
Colonoscopia	21	0	0%	21	100%
Ecocardiografia	105	78	74%	27	26%
Eletrocardiograma	210	158	75%	52	25%
Endoscopia	105	0	0%	105	100%
Hemodiálise (Sessões)	490	430	88%	60	12%
Holter	21	16	76%	5	24%
Mamografia	182	76	42%	106	58%
Mapa	42	25	60%	17	40%
Radiografia	700	316	45%	384	55%
Teste Ergométrico	45	0	0%	45	100%
Tomografia	315	0	0%	315	100%
Ultrassonografia Doppler	115	37	32%	78	68%
Ultrassonografia Geral	490	467	95%	23	5%
TOTAL	11253	8540	76%	2716	24%

SERVIÇO DE SADT INTERNO - JANEIRO 2024

SADT	META MENSAL CONTRATO	TOTAL REALIZADO	% REALIZADO
Análises Clínicas (Básicas e Avançadas)	3600	3.256	90%
Biópsia da Mama	2	0	0%
Biópsia da Próstata	2	0	0%
Biópsia do Colo do Útero	2	0	0%
Colonoscopia	9	0	0%
Ecocardiografia	45	33	73%
Eletrocardiograma	90	111	123%
Endoscopia	45	0	0%
Hemodiálise (Sessões)	210	0	0%
Holter	9	7	78%
Mamografia	78	8	10%
Mapa	18	16	89%
Radiografia	300	200	67%
Teste Ergométrico	20	0	0%
Tomografia	135	0	0%
Ultrassonografia Doppler	50	37	74%
Ultrassonografia Geral	210	106	50%
TOTAL	4825	3631	75%

RELATÓRIO DE SADI - REGULAÇÃO INTERNA
 CONTRATO 02/2022 - HOSPITAL REGIONAL PÚBLICO DO MARAJO - IRPM (IRREV) - JANEIRO A DEZEMBRO DE 2024

SADI	JANEIRO			FEBREIRO			MARÇO			ABRIL			MAIO			JUNHO			1º SEMESTRE DE 2024					
	CONT.	REG.INT.	INTERNS.	CONT.	REG.INT.	INTERNS.	CONT.	REG.INT.	INTERNS.	CONT.	REG.INT.	INTERNS.	CONT.	REG.INT.	INTERNS.	CONT.	REG.INT.	INTERNS.	CONT.	REG.INT.	INTERNS.	TOTAL	%	
ANÁLISES CLÍNICAS	3600	0	0	3600	0	0	3600	0	0	3600	0	0	3600	0	0	3600	0	0	3600	0	0	0	0,00	16.611
BIÓPSIA DA MAMA	2	0	0	2	0	0	2	0	0	2	0	0	2	0	0	2	0	0	2	0	0	0	0,00	0
BIÓPSIA DA PRÓSTATA	2	0	0	2	0	0	2	0	0	2	0	0	2	0	0	2	0	0	2	0	0	0	0,00	0
BIÓPSIA DO COLO DO ÚTERO	2	0	0	2	0	0	2	0	0	2	0	0	2	0	0	2	0	0	2	0	0	0	0,00	0
COLCHOSCÓPIA	9	0	0	9	0	0	9	0	0	9	0	0	9	0	0	9	0	0	9	0	0	0	0,00	0
ELECTROCARDIOGRAMA	45	33	20	45	0	0	45	0	0	45	0	0	45	0	0	45	0	0	45	0	0	0	0,00	20
ELECTROCARDIOGRAMA	90	111	27	90	0	0	90	0	0	90	0	0	90	0	0	90	0	0	90	0	0	0	0,00	59
ENDOSCÓPIA	45	0	0	45	0	0	45	0	0	45	0	0	45	0	0	45	0	0	45	0	0	0	0,00	27
HEMODIALISE (SESSÕES)	210	0	74	210	0	0	210	0	0	210	0	0	210	0	0	210	0	0	210	0	0	0	0,00	136
HOLTER	9	7	0	9	0	0	9	0	0	9	0	0	9	0	0	9	0	0	9	0	0	0	0,00	74
MAMOGRAFIA	78	0	0	78	0	0	78	0	0	78	0	0	78	0	0	78	0	0	78	0	0	0	0,00	7
MAMA	19	16	0	19	0	0	19	0	0	19	0	0	19	0	0	19	0	0	19	0	0	0	0,00	8
MAMOGRAFIA	300	644	844	300	0	0	300	0	0	300	0	0	300	0	0	300	0	0	300	0	0	0	0,00	16
TESTE ERGOMÉTRICO	20	0	0	20	0	0	20	0	0	20	0	0	20	0	0	20	0	0	20	0	0	0	0,00	16
TOMOGRAFIA	135	0	74	135	0	0	135	0	0	135	0	0	135	0	0	135	0	0	135	0	0	0	0,00	544
ULTRASSONOGRAFIA DOPPLER	50	37	23	50	0	0	50	0	0	50	0	0	50	0	0	50	0	0	50	0	0	0	0,00	344
ULTRASSONOGRAFIA GERAL	210	105	55	210	0	0	210	0	0	210	0	0	210	0	0	210	0	0	210	0	0	0	0,00	74
TOTAL	4.825	3.774	7.283	4.825	0	0	4.825	0	0	4.825	0	0	4.825	0	0	4.825	0	0	4.825	0	0	0	0,00	18.046

SADI	JULHO			AGOSTO			SETEMBRO			OUTUBRO			NOVEMBRO			DEZEMBRO			2º SEMESTRE DE 2024					
	CONT.	REG.INT.	INTERNS.	CONT.	REG.INT.	INTERNS.	CONT.	REG.INT.	INTERNS.	CONT.	REG.INT.	INTERNS.	CONT.	REG.INT.	INTERNS.	CONT.	REG.INT.	INTERNS.	CONT.	REG.INT.	INTERNS.	TOTAL	%	
ANÁLISES CLÍNICAS	3600	0	0	3600	0	0	3600	0	0	3600	0	0	3600	0	0	3600	0	0	3600	0	0	0	0,00	0
BIÓPSIA DA MAMA	2	0	0	2	0	0	2	0	0	2	0	0	2	0	0	2	0	0	2	0	0	0	0,00	0
BIÓPSIA DA PRÓSTATA	2	0	0	2	0	0	2	0	0	2	0	0	2	0	0	2	0	0	2	0	0	0	0,00	0
BIÓPSIA DO COLO DO ÚTERO	2	0	0	2	0	0	2	0	0	2	0	0	2	0	0	2	0	0	2	0	0	0	0,00	0
COLCHOSCÓPIA	9	0	0	9	0	0	9	0	0	9	0	0	9	0	0	9	0	0	9	0	0	0	0,00	0
ELECTROCARDIOGRAMA	45	0	0	45	0	0	45	0	0	45	0	0	45	0	0	45	0	0	45	0	0	0	0,00	0
ELECTROCARDIOGRAMA	90	0	0	90	0	0	90	0	0	90	0	0	90	0	0	90	0	0	90	0	0	0	0,00	0
ENDOSCÓPIA	45	0	0	45	0	0	45	0	0	45	0	0	45	0	0	45	0	0	45	0	0	0	0,00	0
HEMODIALISE (SESSÕES)	210	0	0	210	0	0	210	0	0	210	0	0	210	0	0	210	0	0	210	0	0	0	0,00	0
HOLTER	9	0	0	9	0	0	9	0	0	9	0	0	9	0	0	9	0	0	9	0	0	0	0,00	0
MAMOGRAFIA	78	0	0	78	0	0	78	0	0	78	0	0	78	0	0	78	0	0	78	0	0	0	0,00	0
MAMA	19	0	0	19	0	0	19	0	0	19	0	0	19	0	0	19	0	0	19	0	0	0	0,00	0
MAMOGRAFIA	300	0	0	300	0	0	300	0	0	300	0	0	300	0	0	300	0	0	300	0	0	0	0,00	0
TESTE ERGOMÉTRICO	20	0	0	20	0	0	20	0	0	20	0	0	20	0	0	20	0	0	20	0	0	0	0,00	0
TOMOGRAFIA	135	0	0	135	0	0	135	0	0	135	0	0	135	0	0	135	0	0	135	0	0	0	0,00	0
ULTRASSONOGRAFIA DOPPLER	50	0	0	50	0	0	50	0	0	50	0	0	50	0	0	50	0	0	50	0	0	0	0,00	0
ULTRASSONOGRAFIA GERAL	210	0	0	210	0	0	210	0	0	210	0	0	210	0	0	210	0	0	210	0	0	0	0,00	0
TOTAL	4.825	0	0	4.825	0	0	4.825	0	0	4.825	0	0	4.825	0	0	4.825	0	0	4.825	0	0	0	0,00	0

OBSERVAÇÃO: REGULAÇÃO INTERNA E EXAMES INTERNOS

HOSPITAL REGIONAL PÚBLICO DO MARAJÓ

RELATÓRIO DETALHADO DE CIRURGIAS

JANEIRO/2024

CIRURGIAS REALIZADAS - HRP - INDSH - PRODUÇÃO
CENTRO CIRURGICO E OBSTETRICO - JAN 23

Responsável: Enf. Hegla Guimarães Supervisora do CCO e CME

Data	Pront.	Procedimento	Especialidades	Caráter	Porte	AIH
01/01/2024	95139	CATETER VENOSO CENTRAL DUPLO LUMEN	Cirurgia Geral	Urgência	I	1524104543907
01/01/2024	95139	CATETER DE LONGA PERMANÊNCIA P/ HEMODIALISE	Cirurgia Geral	Urgência	I	1524104543907
01/01/2024	117417	REDUÇÃO INCRUENTA DE FRATURA / LESÃO FISARIA DE COTOVELO	Ortopedia / Traumatologia	Urgência	I	1524104541707
01/01/2024	85192	HERNIOPLASTIA INGUINAL (BILATERAL)	Cirurgia Geral	Eletiva	I	1524104543930
01/01/2024	117328	TRATAMENTO CIRÚRGICO DE FRATURA BIMALEOLAR / TRIMALEOLAR / D	Ortopedia / Traumatologia	Eletiva	I	1524104543357
01/01/2024	5654	PARTO CESARIANO C/ LAQUEADURA TUBARIA	Obstetria	Urgência	I	1524104543800
01/01/2024	117445	DEBRIDAMENTO DE ULCERA / DE TECIDOS DESVITALIZADOS	Ortopedia / Traumatologia	Urgência	I	1524104542004
01/01/2024	117447	DEBRIDAMENTO DE ULCERA / DE TECIDOS DESVITALIZADOS	Cirurgia Geral	Urgência	I	Pronto Socorro
01/01/2024	117448	EXCIÇÃO E/OU SUTURA SIMPLES DE PEQUENAS LESÕES / FERIMENTOS	Ortopedia / Traumatologia	Urgência	I	1524104544182
01/01/2024	117446	TRATAMENTO CIRÚRGICO DE LESOES VASCULARES TRAUMATICAS DA R	Cirurgia Geral	Urgência	II	1524104542500
01/01/2024	5568	REVISÃO CIRÚRGICA DE COTO DE AMPUTAÇÃO DOS DEDOS	Ortopedia / Traumatologia	Urgência	I	1524104544040
02/01/2024	63393	HERNIOPLASTIA EPIGASTRICA	Cirurgia Geral	Eletiva	I	1524104542807
02/01/2024	75500	HERNIOPLASTIA INGUINAL / CRURAL (UNILATERAL)	Cirurgia Geral	Eletiva	I	1524104544402
02/01/2024	51956	PARTO CESARIANO	Obstetria	Urgência	I	1524104541950
02/01/2024	117433	TRATAMENTO CIRÚRGICO DE LUXAÇÃO / FRATURA-LUXAÇÃO METACARP	Ortopedia / Traumatologia	Eletiva	I	1524104542114
02/01/2024	117351	TRATAMENTO CIRÚRGICO DE FRATURA DIAFISARIA ÚNICA DO RÁDIO / DA	Ortopedia / Traumatologia	Eletiva	I	1524104543380
02/01/2024	117357	TRATAMENTO CIRÚRGICO DE FRATURA DA DIÁFISE DA TÍBIA	Ortopedia / Traumatologia	Eletiva	I	1524104542521
02/01/2024	109486	PARTO CESARIANO	Obstetria	Urgência	I	1524104542170
02/01/2024	86730	PARTO CESARIANO	Obstetria	Urgência	I	1524104542817
02/01/2024	117450	TRATAMENTO CIRÚRGICO DE FRATURA DO CRANIO COM AFUNDAMENTO	Neuro Cirurgia	Emergência	II	1524104543820
02/01/2024	115375	PARTO CESARIANO	Obstetria	Emergência	I	1524104541993
02/01/2024	115197	PARTO CESARIANO	Obstetria	Emergência	I	Pronto Socorro
03/01/2024	69197	HERNIOPLASTIA INGUINAL / CRURAL (UNILATERAL)	Cirurgia Pediátrica	Eletiva	I	1524104541718
03/01/2024	69197	HERNIOPLASTIA UMBILICAL	Cirurgia Pediátrica	Eletiva	I	1524104541718
03/01/2024	2789	HERNIOPLASTIA INGUINAL / CRURAL (UNILATERAL)	Cirurgia Geral	Eletiva	I	1524104541762
03/01/2024	112272	COLECISTECTOMIA	Cirurgia Geral	Eletiva	II	1524104541663
03/01/2024	117435	REDUÇÃO INCRUENTA DE FRATURA DIAFISARIA DOS OSSOS DO ANTEBR	Ortopedia / Traumatologia	Eletiva	I	1524104542455
03/01/2024	117474	TRATAMENTO CIRÚRGICO DE LUXAÇÃO / FRATURA-LUXAÇÃO METATARS	Ortopedia / Traumatologia	Urgência	I	1524104542532
03/01/2024	563	CURATIVO GRAU II C/ OU S/ DEBRIDAMENTO	Ortopedia / Traumatologia	Urgência	I	1524104543313
03/01/2024	20946	CURATIVO GRAU II C/ OU S/ DEBRIDAMENTO	Ortopedia / Traumatologia	Urgência	I	1524104543797
03/01/2024	117398	TRATAMENTO CIRÚRGICO DE FRATURA DO PILÃO TIBIAL	Ortopedia / Traumatologia	Eletiva	II	1524104544556
03/01/2024	61864	PARTO CESARIANO C/ LAQUEADURA TUBARIA	Obstetria	Eletiva	I	1524104542554
03/01/2024	115663	PARTO CESARIANO	Obstetria	Urgência	I	1524104541290
03/01/2024	66927	PARTO CESARIANO	Obstetria	Urgência	I	1524104541905
03/01/2024	4028	PARTO CESARIANO	Obstetria	Urgência	I	1524104541795
04/01/2024	99648	HERNIOPLASTIA EPIGASTRICA	Cirurgia Pediátrica	Eletiva	I	1524104541730
04/01/2024	107273	HERNIOPLASTIA INGUINAL / CRURAL (UNILATERAL)	Cirurgia Pediátrica	Eletiva	I	1524104541960
04/01/2024	80692	COLECISTECTOMIA	Cirurgia Geral	Eletiva	I	1524104543434
04/01/2024	110527	HERNIOPLASTIA INGUINAL / CRURAL (UNILATERAL)	Cirurgia Geral	Eletiva	I	1524104542037
04/01/2024	110527	HERNIOPLASTIA UMBILICAL	Cirurgia Geral	Eletiva	I	1524104542037
04/01/2024	31627	COLECISTECTOMIA	Cirurgia Geral	Eletiva	I	1524104543951
04/01/2024	92854	PARTO CESARIANO	Obstetria	Urgência	I	1524104542906
04/01/2024	76529	TRATAMENTO CIRÚRGICO DE FRATURA DA PATELA POR FIXAÇÃO INTER	Ortopedia / Traumatologia	Eletiva	I	1524104544578
04/01/2024	117440	TRATAMENTO CIRÚRGICO DE FRATURA DIAFISARIA ÚNICA DO RÁDIO / DA	Ortopedia / Traumatologia	Eletiva	I	1524104543753
04/01/2024	118807	RETIRADA DE FIO OU PINO INTRA-ÓSSEO	Ortopedia / Traumatologia	Eletiva	I	1524104542818
04/01/2024	117380	TRATAMENTO CIRÚRGICO DE FRATURA BIMALEOLAR / TRIMALEOLAR / D	Ortopedia / Traumatologia	Eletiva	I	1524104542873
04/01/2024	89509	TRATAMENTO CIRÚRGICO DE FRATURA DA DIÁFISE DO FÊMUR	Ortopedia / Traumatologia	Urgência	I	1524104543854
04/01/2024	80455	PARTO CESARIANO	Obstetria	Eletiva	I	1524104542158
04/01/2024	116979	PARTO CESARIANO	Obstetria	Urgência	II	1524104541311
05/01/2024	110623	EXÉRESE DE LESÃO DO CORDÃO ESPERMÁTICO	Cirurgia Pediátrica	Eletiva	I	1524104543929
05/01/2024	116046	HERNIOPLASTIA UMBILICAL	Cirurgia Pediátrica	Eletiva	I	1524104544292
05/01/2024	116046	POSTECTOMIA	Cirurgia Pediátrica	Eletiva	I	1524104544292
05/01/2024	116046	FRENECTOMIA/FRENOTOMIA	Cirurgia Pediátrica	Eletiva	I	1524104544292
05/01/2024	111042	HERNIOPLASTIA INGUINAL / CRURAL (UNILATERAL)	Cirurgia Geral	Eletiva	I	1524104541938
05/01/2024	111037	COLECISTECTOMIA	Cirurgia Geral	Eletiva	I	1524104544545
05/01/2024	16642	TRATAMENTO CIRÚRGICO DE FRATURA DIAFISARIA ÚNICA DO RÁDIO / DA	Ortopedia / Traumatologia	Eletiva	I	1524104544083
05/01/2024	116631	RETIRADA DE FIO OU PINO INTRA-ÓSSEO	Ortopedia / Traumatologia	Eletiva	I	1524104544391
05/01/2024	10349	TRATAMENTO CIRÚRGICO DE FRATURA DIAFISARIA ÚNICA DO RÁDIO / DA	Ortopedia / Traumatologia	Urgência	I	1524104543159
05/01/2024	97587	TRATAMENTO CIRÚRGICO DE FRATURA DIAFISARIA ÚNICA DO RÁDIO / DA	Ortopedia / Traumatologia	Eletiva	I	1524104544512
05/01/2024	24622	PARTO CESARIANO	Obstetria	Urgência	I	1524104541289
05/01/2024	116931	TENORRAFIA ÚNICA EM TÚNEL OSTEO-FIBROSO	Ortopedia / Traumatologia	Urgência	I	1524104544237
05/01/2024	117131	PARTO CESARIANO	Obstetria	Urgência	I	1524104542961
06/01/2024	115833	PARTO NORMAL	Obstetria	Urgência	I	1524104543324
06/01/2024	117516	AMPUTAÇÃO / DESARTICULAÇÃO DE MÃO E PUNHO	Ortopedia / Traumatologia	Urgência	I	1524104542125
06/01/2024	100256	AMPUTAÇÃO / DESARTICULAÇÃO DE MEMBROS INFERIORES	Cirurgia Geral	Urgência	I	1524104542587
07/01/2024	117518	LAPAROTOMIA EXPLORADORA	Cirurgia Geral	Emergência	II	1524104542136
07/01/2024	14280	PARTO NORMAL	Obstetria	Urgência	I	1524104542191
07/01/2024	27207	PARTO CESARIANO C/ LAQUEADURA TUBARIA	Obstetria	Urgência	I	1524104541652
07/01/2024	61418	REVISÃO CIRÚRGICA DE COTO DE AMPUTAÇÃO DOS DEDOS	Ortopedia / Traumatologia	Urgência	I	1524104544061
07/01/2024	92472	PARTO NORMAL	Obstetria	Urgência	I	1524104542147
08/01/2024	113838	TRATAMENTO CIRÚRGICO DE HIDROCELE	Cirurgia Pediátrica	Eletiva	I	1524104542488
08/01/2024	105808	EXERESE DE TUMOR DE PELE E ANEXOS / CISTO SEBACEO / LIPOMA	Cirurgia Pediátrica	Eletiva	I	1524104542466
08/01/2024	113228	HERNIOPLASTIA INGUINAL / CRURAL (UNILATERAL)	Cirurgia Geral	Eletiva	I	1524104541674
08/01/2024	30431	TRATAMENTO CIRÚRGICO DE FRATURA / LESÃO FISARIA DOS METACARP	Ortopedia / Traumatologia	Eletiva	I	1524104543126
08/01/2024	68644	COLECISTECTOMIA	Cirurgia Geral	Eletiva	I	1524104543148
08/01/2024	115700	TRATAMENTO CIRÚRGICO DE FRATURA LESÃO FISARIA DOS OSSOS DO	Ortopedia / Traumatologia	Eletiva	I	1524104543280

08/01/2024	117520	TORACOSTOMIA COM DRENAGEM PLEURAL FECHADA	Cirurgia Pediátrica	Urgência	I	1524104545073
08/01/2024	104154	AMPUTAÇÃO / DESARTICULAÇÃO DE MEMBROS INFERIORES	Ortopedia / Traumatologia	Eletiva	I	1524104543467
08/01/2024	116087	PARTO CESARIANO	Obstetria	Urgência	I	1524104542940
08/01/2024	117430	TORACOSTOMIA COM DRENAGEM PLEURAL FECHADA	Cirurgia Geral	Eletiva	I	1524104545360
08/01/2024	116661	PARTO CESARIANO	Obstetria	Urgência	I	1524104542796
08/01/2024	50394	PARTO CESARIANO	Obstetria	Urgência	I	1524104541267
09/01/2024	13439	HEMORROIDECTOMIA	Coloproctologia	Eletiva	I	1524104541890
09/01/2024	117522	TRATAMENTO CIRÚRGICO DE FRATURA DA DIÁFISE DO ÚMERO	Ortopedia / Traumatologia	Urgência	I	1524104544050
09/01/2024	38222	COLECISTECTOMIA	Cirurgia Geral	Eletiva	I	1524104542499
09/01/2024	23307	HERNIOPLASTIA INGUINAL / CRURAL (UNILATERAL)	Cirurgia Geral	Eletiva	I	1524104541861
09/01/2024	25124	TRATAMENTO CIRÚRGICO DE FRATURA / LESÃO FISARIA DOS PODODÁCTILOS	Ortopedia / Traumatologia	Urgência	I	1524104542059
09/01/2024	101361	TRATAMENTO CIRÚRGICO DE FRATURA LESÃO FISARIA DOS OSSOS DO CARPO	Ortopedia / Traumatologia	Urgência	II	1524104543401
09/01/2024	117487	TRATAMENTO CIRÚRGICO DE LUXAÇÃO / FRATURA-LUXAÇÃO METACARPIANA	Ortopedia / Traumatologia	Eletiva	I	1524104543346
09/01/2024	54446	HISTERECTOMIA TOTAL	Ginecologia	Eletiva	I	1524104544248
10/01/2024	106911	FRENECTOMIA/FRENOTOMIA.	Cirurgia Pediátrica	Eletiva	I	1524104543445
10/01/2024	106334	FRENECTOMIA/FRENOTOMIA.	Cirurgia Pediátrica	Eletiva	I	1524104542752
10/01/2024	82906	HERNIOPLASTIA INGUINAL / CRURAL (UNILATERAL)	Cirurgia Geral	Eletiva	I	1524104541564
10/01/2024	117448	CURATIVO GRAU II C/ OU S/ DEBRIDAMENTO	Ortopedia / Traumatologia	Eletiva	I	1524104544182
10/01/2024	10541	HERNIOPLASTIA INGUINAL / CRURAL (UNILATERAL)	Cirurgia Geral	Eletiva	I	1524104542026
10/01/2024	116772	RETIRADA DE FIO OU PINO INTRA-ÓSSEO	Ortopedia / Traumatologia	Eletiva	I	1524104543863
10/01/2024	530	TRATAMENTO CIRÚRGICO DE LUXAÇÃO / FRATURA-LUXAÇÃO ACROMIOLABIAL	Ortopedia / Traumatologia	Eletiva	I	1524104543841
10/01/2024	117454	TRATAMENTO CIRÚRGICO DE FRATURA DA DIÁFISE DO ÚMERO	Ortopedia / Traumatologia	Eletiva	I	1524104544490
10/01/2024	10882	PARTO CESARIANO	Obstetria	Urgência	I	1524104542763
10/01/2024	50083	HISTERECTOMIA TOTAL	Ginecologia	Eletiva	I	1524104541608
10/01/2024	61618	CURATIVO GRAU II C/ OU S/ DEBRIDAMENTO	Ortopedia / Traumatologia	Urgência	I	1524104543270
11/01/2024	79721	HERNIOPLASTIA INGUINAL / CRURAL (UNILATERAL)	Cirurgia Pediátrica	Eletiva	I	1524104543137
11/01/2024	87007	HERNIOPLASTIA INGUINAL / CRURAL (UNILATERAL)	Cirurgia Pediátrica	Eletiva	I	1524104544457
11/01/2024	79721	HERNIOPLASTIA EPIGÁSTRICA	Cirurgia Pediátrica	Eletiva	I	1524104543137
11/01/2024	82168	HERNIOPLASTIA EPIGÁSTRICA	Cirurgia Geral	Eletiva	II	1524104543588
11/01/2024	82168	HERNIOPLASTIA INGUINAL / CRURAL (UNILATERAL)	Cirurgia Geral	Eletiva	II	1524104543588
11/01/2024	117549	TRATAMENTO CIRÚRGICO DE FRATURA DIAFISARIA ÚNICA DO RÁDIO / DA ULNA	Ortopedia / Traumatologia	Eletiva	I	1524104542103
11/01/2024	46776	HERNIOPLASTIA INGUINAL / CRURAL (UNILATERAL)	Cirurgia Geral	Eletiva	I	1524104543962
11/01/2024	116704	GASTROSTOMIA	Cirurgia Geral	Eletiva	I	1524104543214
11/01/2024	13370	BIÓPSIA / PUNÇÃO DE TUMOR SUPERFICIAL DA PELE	Cirurgia Geral	Eletiva	I	1524104543181
11/01/2024	117555	TRATAMENTO CIRÚRGICO DE FRATURA LESÃO FISARIA DOS OSSOS DO CARPO	Ortopedia / Traumatologia	Eletiva	I	1524104544160
11/01/2024	117314	TRATAMENTO CIRÚRGICO DE FRATURA DA DIÁFISE DO FÊMUR	Ortopedia / Traumatologia	Eletiva	I	1524104544017
11/01/2024	111786	HISTERECTOMIA TOTAL	Ginecologia	Eletiva	I	1524104543577
11/01/2024	40396	CURETAGEM SEMIÓTICA C/ OU S/ DILATAÇÃO DO COLO DO ÚTERO	Ginecologia	Eletiva	I	1524104544260
11/01/2024	7025	PARTO NORMAL	Obstetria	Urgência	I	1524104541641
12/01/2024	107673	HERNIOPLASTIA UMBILICAL	Cirurgia Geral	Eletiva	I	1524104544435
12/01/2024	86370	TRATAMENTO CIRÚRGICO DE FRATURA LESÃO FISARIA DOS OSSOS DO CARPO	Ortopedia / Traumatologia	Eletiva	I	1524104544028
12/01/2024	65703	HERNIOPLASTIA INGUINAL / CRURAL (UNILATERAL)	Cirurgia Geral	Eletiva	I	1524104544028
12/01/2024	7883	REVISÃO CIRÚRGICA DE COTO DE AMPUTAÇÃO DOS DEDOS	Ortopedia / Traumatologia	Urgência	I	1524104544446
12/01/2024	80515	HERNIOPLASTIA EPIGÁSTRICA	Cirurgia Geral	Eletiva	I	1524104543456
12/01/2024	117540	TRATAMENTO CIRÚRGICO DE FRATURA DA CLAVÍCULA	Ortopedia / Traumatologia	Eletiva	I	1524104544501
12/01/2024	114405	AMPUTAÇÃO / DESARTICULAÇÃO DE DEDO	Ortopedia / Traumatologia	Urgência	I	1524104542015
12/01/2024	23004	LAPAROTOMIA EXPLORADORA	Cirurgia Geral	Urgência	I	1524104542213
12/01/2024	115305	RETIRADA DE FIO OU PINO INTRA-ÓSSEO	Ortopedia / Traumatologia	Eletiva	I	1524104543379
12/01/2024	115346	RETIRADA DE FIO OU PINO INTRA-ÓSSEO	Ortopedia / Traumatologia	Eletiva	I	1524104543887
12/01/2024	76446	TRATAMENTO CIRÚRGICO DE FRATURA DIAFISARIA ÚNICA DO RÁDIO / DA ULNA	Ortopedia / Traumatologia	Emergência	I	1524104543665
13/01/2024	20820	PARTO CESARIANO	Obstetria	Urgência	I	1524104542246
13/01/2024	67892	TRATAMENTO CIRÚRGICO DE LUXAÇÃO / FRATURA-LUXAÇÃO METACARPIANA	Ortopedia / Traumatologia	Urgência	I	1524104543478
13/01/2024	80692	LAPAROTOMIA EXPLORADORA	Cirurgia Geral	Emergência	II	1524104543434
14/01/2024	117605	TORACOSTOMIA COM DRENAGEM PLEURAL FECHADA	Cirurgia Pediátrica	Urgência	I	1524104542830
14/01/2024	117641	CATETER VENOSO CENTRAL DUPLO LUMEN	Cirurgia Geral	Urgência	I	1524104545381
14/01/2024	117633	LAPAROTOMIA EXPLORADORA	Obstetria	Urgência	III	1524104541628
14/01/2024	101361	CISTECTOMIA PARCIAL	Cirurgia Geral	Urgência	II	1524104543401
14/01/2024	117638	APENDICECTOMIA	Cirurgia Geral	Urgência	II	1524104544347
14/01/2024	117640	CURATIVO GRAU II C/ OU S/ DEBRIDAMENTO	Ortopedia / Traumatologia	Urgência	I	1524104544380
15/01/2024	30369	EXERESE DE TUMOR DE PELE E ANEXOS / CISTO SEBACEO / LIPOMA	Cirurgia Geral	Eletiva	I	1524104541531
15/01/2024	117606	TRATAMENTO CIRÚRGICO DE FRATURA DIAFISARIA ÚNICA DO RÁDIO / DA ULNA	Ortopedia / Traumatologia	Urgência	I	1524104542378
15/01/2024	106844	HERNIOPLASTIA INGUINAL / CRURAL (UNILATERAL)	Cirurgia Geral	Eletiva	I	1524104544336
15/01/2024	117302	PARTO CESARIANO	Obstetria	Urgência	I	1524104541696
15/01/2024	19314	PARTO CESARIANO	Obstetria	Urgência	I	1524104541485
15/01/2024	117533	TRATAMENTO CIRÚRGICO DE FRATURA DIAFISARIA ÚNICA DO RÁDIO / DA ULNA	Ortopedia / Traumatologia	Urgência	I	1524104541982
15/01/2024	31003	TRATAMENTO CIRÚRGICO DE LUXAÇÃO / FRATURA-LUXAÇÃO METACARPIANA	Ortopedia / Traumatologia	Urgência	I	1524104542510
15/01/2024	112313	TRATAMENTO CIRÚRGICO DE FRATURA DIAFISARIA ÚNICA DO RÁDIO / DA ULNA	Ortopedia / Traumatologia	Urgência	I	1524104543973
15/01/2024	116695	RETIRADA DE FIO OU PINO INTRA-ÓSSEO	Ortopedia / Traumatologia	Eletiva	I	Pronto Socorro
15/01/2024	14673	LAPAROTOMIA EXPLORADORA	Cirurgia Geral	Urgência	I	1524104541575
15/01/2024	115143	PARTO CESARIANO	Obstetria	Urgência	I	1524104541740
15/01/2024	25927	CURETAGEM SEMIÓTICA C/ OU S/ DILATAÇÃO DO COLO DO ÚTERO	Ginecologia	Eletiva	I	1524104543643
15/01/2024	117653	DEBRIDAMENTO DE ULCERA / DE TECIDOS DESVITALIZADOS	Ortopedia / Traumatologia	Urgência	I	1524104544855
15/01/2024	82018	PARTO CESARIANO	Obstetria	Urgência	I	1524104541784
15/01/2024	88239	PARTO CESARIANO C/ LAQUEADURA TUBÁRIA	Obstetria	Urgência	I	1524104541773
16/01/2024	105785	FISTULECTOMIA / FISTULOTOMIA ANAL	Coloproctologia	Eletiva	I	1524104543335
16/01/2024	105817	HERNIOPLASTIA UMBILICAL	Cirurgia Geral	Eletiva	I	1524104543709
16/01/2024	41353	HERNIOPLASTIA EPIGÁSTRICA	Cirurgia Geral	Eletiva	I	1524104543555
16/01/2024	117641	CATETER DE LONGA PERMANÊNCIA P/ HEMODIÁLISE	Cirurgia Geral	Urgência	I	ambulatorial
16/01/2024	117656	APENDICECTOMIA	Cirurgia Geral	Eletiva	II	Pronto Socorro
16/01/2024	108502	HISTERECTOMIA TOTAL	Ginecologia	Eletiva	I	1524104541355
16/01/2024	19434	TRATAMENTO CIRÚRGICO DE FRATURA TRANSROCANTERIANA	Ortopedia / Traumatologia	Eletiva	II	1524104541840
16/01/2024	117626	TRATAMENTO CIRÚRGICO DE LUXAÇÃO OU FRATURA-LUXAÇÃO DO CARPO	Ortopedia / Traumatologia	Eletiva	I	1524104541333

16/01/2024	112545	OOFORRECTOMIA / OOFOROPLASTIA	Ginecologia	Eletiva	I	1524104542367
16/01/2024	117368	TRATAMENTO CIRÚRGICO DE FRATURA DIAFISARIA ÚNICA DO RÁDIO / DA	Ortopedia / Traumatologia	Eletiva	I	1524104541377
16/01/2024	117561	TRATAMENTO CIRÚRGICO DE LUXAÇÃO OU FRATURA-LUXAÇÃO DO COT	Ortopedia / Traumatologia	Urgência	I	Pronto Socorro
17/01/2024	117858	TORACOSTOMIA COM DRENAGEM PLEURAL FECHADA	Cirurgia Pediátrica	Urgência	I	1524104545392
17/01/2024	113768	POSTECTOMIA	Cirurgia Pediátrica	Eletiva	I	1524104542224
17/01/2024	40776	HERNIOPLASTIA INGUINAL / CRURAL (UNILATERAL)	Cirurgia Pediátrica	Eletiva	I	1524104542202
17/01/2024	116339	RETIRADA DE FIO OU PINO INTRA-ÓSSEO	Ortopedia / Traumatologia	Eletiva	I	Pronto Socorro
17/01/2024	110118	HERNIOPLASTIA INGUINAL (BILATERAL)	Cirurgia Geral	Eletiva	I	1524104542378
17/01/2024	85043	HERNIOPLASTIA EPIGÁSTRICA	Cirurgia Geral	Eletiva	I	1524104542092
17/01/2024	116694	RETIRADA DE FIO OU PINO INTRA-ÓSSEO	Ortopedia / Traumatologia	Eletiva	I	1524104544479
17/01/2024	85043	HERNIOPLASTIA INGUINAL / CRURAL (UNILATERAL)	Cirurgia Geral	Eletiva	I	1524104542092
17/01/2024	88725	HERNIOPLASTIA INGUINAL / CRURAL (UNILATERAL)	Cirurgia Geral	Eletiva	I	1524104543940
17/01/2024	110948	LAPAROTOMIA EXPLORADORA	Cirurgia Geral	Emergência	I	1524104542389
17/01/2024	117869	AMPUTAÇÃO / DESARTICULAÇÃO DE DEDO	Ortopedia / Traumatologia	Urgência	I	1524104542070
17/01/2024	117629	TRATAMENTO CIRÚRGICO DE FRATURA DA CLAVÍCULA	Ortopedia / Traumatologia	Urgência	II	1524104543830
17/01/2024	112468	HISTERECTOMIA TOTAL	Ginecologia	Eletiva	I	1524104542939
17/01/2024	98345	LAPAROTOMIA EXPLORADORA	Cirurgia Geral	Emergência	II	1524104541971
17/01/2024	51547	CURETAGEM SEMIÓTICA C/ OU S/ DILATAÇÃO DO COLO DO ÚTERO	Ginecologia	Eletiva	I	1524104543710
17/01/2024	117836	REDUÇÃO INCRUENTA DE LUXAÇÃO OU FRATURA / LUXAÇÃO NO PUNHO	Ortopedia / Traumatologia	Eletiva	I	1524104542257
18/01/2024	112519	HERNIOPLASTIA INGUINAL / CRURAL (UNILATERAL)	Cirurgia Pediátrica	Eletiva	I	1524104541388
18/01/2024	113401	POSTECTOMIA	Cirurgia Pediátrica	Eletiva	I	1524104541245
18/01/2024	62536	COLECISTECTOMIA	Cirurgia Geral	Eletiva	I	1524104541278
18/01/2024	117340	RETIRADA DE FIO OU PINO INTRA-ÓSSEO	Ortopedia / Traumatologia	Eletiva	I	1524104541432
18/01/2024	117630	CURATIVO GRAU II C/ OU S/ DEBRIDAMENTO	Ortopedia / Traumatologia	Urgência	I	1524104542620
18/01/2024	59387	TORACOSTOMIA COM DRENAGEM PLEURAL FECHADA	Cirurgia Geral	Urgência	I	1524104545403
18/01/2024	34675	TRATAMENTO CIRÚRGICO DE FRATURA / LESÃO FISÁRIA PROXIMAL (COL	Ortopedia / Traumatologia	Eletiva	II	1524104543368
18/01/2024	117722	REDUÇÃO INCRUENTA DE FRATURA / LESÃO FISÁRIA DO EXTREMO PRO	Ortopedia / Traumatologia	Eletiva	I	1524104541400
18/01/2024	116378	RETIRADA DE FIO OU PINO INTRA-ÓSSEO	Ortopedia / Traumatologia	Eletiva	I	Pronto Socorro
18/01/2024	117840	PERICARDIOTOMIA	Cirurgia Pediátrica	Emergência	II	1524104544380
18/01/2024	117640	PERICARDIOTOMIA	Ortopedia / Traumatologia	Emergência	II	1524104544380
18/01/2024	117840	ARTROPLASTIA DE JOELHO (NÃO CONVENCIONAL)	Ortopedia / Traumatologia	Emergência	II	1524104544380
18/01/2024	113882	CURETAGEM SEMIÓTICA C/ OU S/ DILATAÇÃO DO COLO DO ÚTERO	Ginecologia	Eletiva	I	1524104541399
18/01/2024	117828	TRATAMENTO CIRÚRGICO DE LUXAÇÃO OU FRATURA-LUXAÇÃO DO COT	Ortopedia / Traumatologia	Eletiva	I	1524104541333
18/01/2024	117512	TRAQUEOSTOMIA	Cirurgia Geral	Eletiva	I	1524104545438
18/01/2024	117739	TRATAMENTO CIRÚRGICO DE LUXAÇÃO OU FRATURA-LUXAÇÃO DO COT	Ortopedia / Traumatologia	Urgência	I	1524104541454
19/01/2024	104615	EXERESE DE TUMOR DE PELE E ANEXOS / CISTO SEBACEO / LIPOMA	Cirurgia Pediátrica	Eletiva	I	1524104541476
19/01/2024	84555	HERNIOPLASTIA UMBILICAL	Cirurgia Pediátrica	Eletiva	I	1524104541256
19/01/2024	84555	HERNIOPLASTIA EPIGÁSTRICA	Cirurgia Pediátrica	Eletiva	I	1524104541256
19/01/2024	13130	HERNIOPLASTIA INGUINAL / CRURAL (UNILATERAL)	Cirurgia Geral	Eletiva	I	1524104541344
19/01/2024	101796	TRAQUEOPLASTIA E/OU LARINGOTRAQUEOPLASTIA	Cirurgia Geral	Eletiva	I	1524104543423
19/01/2024	45118	HERNIOPLASTIA UMBILICAL	Cirurgia Geral	Eletiva	I	1524104541300
19/01/2024	117737	CURATIVO GRAU II C/ OU S/ DEBRIDAMENTO	Ortopedia / Traumatologia	Urgência	I	1524104542386
19/01/2024	110542	APENDICECTOMIA	Cirurgia Geral	Urgência	I	1524104541421
19/01/2024	8669	RETIRADA DE FIO OU PINO INTRA-ÓSSEO	Ortopedia / Traumatologia	Eletiva	I	Pronto Socorro
19/01/2024	46858	TRATAMENTO CIRÚRGICO DE FRATURA DIAFISARIA ÚNICA DO RÁDIO / DA	Ortopedia / Traumatologia	Eletiva	II	1524104543742
19/01/2024	55100	TRATAMENTO CIRÚRGICO DE FRATURA DIAFISARIA ÚNICA DO RÁDIO / DA	Ortopedia / Traumatologia	Eletiva	I	1524104541410
19/01/2024	52625	PARTO CESARIANO	Obstetria	Urgência	I	1524104541443
19/01/2024	117630	AMPUTAÇÃO / DESARTICULAÇÃO DE MÃO E PUNHO	Ortopedia / Traumatologia	Urgência	II	1524104542620
19/01/2024	116206	PARTO CESARIANO	Obstetria	Urgência	I	1520108254632
19/01/2024	117430	TORACOSTOMIA COM DRENAGEM PLEURAL FECHADA	Cirurgia Geral	Urgência	I	1524104545370
20/01/2024	117774	RETIRADA DE CORPO ESTRANHO INTRA-ARTICULAR	Cirurgia Geral	Urgência	I	1524104543775
20/01/2024	117772	DEBRIDAMENTO DE ULCERA / DE TECIDOS DESVITALIZADOS	Ortopedia / Traumatologia	Urgência	I	1524104543522
20/01/2024	117775	TORACOTOMIA EXPLORADORA	Cirurgia Geral	Urgência	II	1524104545084
20/01/2024	117775	CATETER VENOSO CENTRAL DUPLO LUMEN	Cirurgia Geral	Urgência	I	1524104545084
20/01/2024	113801	DEBRIDAMENTO DE ULCERA / DE TECIDOS DESVITALIZADOS	Ortopedia / Traumatologia	Urgência	I	1524104541817
20/01/2024	20999	DEBRIDAMENTO DE ULCERA / DE TECIDOS DESVITALIZADOS	Ortopedia / Traumatologia	Urgência	I	1524104541872
20/01/2024	67563	PARTO CESARIANO	Obstetria	Urgência	I	1524104541487
21/01/2024	117780	CURATIVO GRAU II C/ OU S/ DEBRIDAMENTO	Ortopedia / Traumatologia	Urgência	I	1524104541839
21/01/2024	116820	DEBRIDAMENTO DE ULCERA / DE TECIDOS DESVITALIZADOS	Cirurgia Geral	Urgência	I	1524104545140
21/01/2024	101796	TRAQUEOPLASTIA E/OU LARINGOTRAQUEOPLASTIA	Cirurgia Geral	Urgência	I	1524104543423
22/01/2024	115128	EXCISAO DE LESAO E/OU SUTURA DE FERIMENTO DA PELE ANEXOS E M	Cirurgia Pediátrica	Eletiva	I	1524104541883
22/01/2024	111801	HERNIOPLASTIA EPIGÁSTRICA	Cirurgia Geral	Eletiva	I	1524104542048
22/01/2024	84097	RETIRADA DE PLACA E/OU PARAFUSOS	Ortopedia / Traumatologia	Eletiva	I	1524104543896
22/01/2024	22020	HERNIOPLASTIA INGUINAL / CRURAL (UNILATERAL)	Cirurgia Geral	Eletiva	I	Pronto Socorro
22/01/2024	22020	HERNIOPLASTIA UMBILICAL	Cirurgia Geral	Eletiva	I	Pronto Socorro
22/01/2024	117788	TENORRAFIA ÚNICA EM TÚNEL OSTEO-FIBROSO	Ortopedia / Traumatologia	Urgência	I	1524104545447
22/01/2024	19180	PARTO CESARIANO	Obstetria	Urgência	I	1524104542279
22/01/2024	117788	CURATIVO GRAU II C/ OU S/ DEBRIDAMENTO	Ortopedia / Traumatologia	Urgência	I	1524104545447
22/01/2024	117654	TRATAMENTO CIRÚRGICO DE FRATURA DIAFISARIA ÚNICA DO RÁDIO / DA	Ortopedia / Traumatologia	Eletiva	I	1524104542060
22/01/2024	94393	TRATAMENTO CIRÚRGICO DE FRATURA DO TORNZELO UNIMALEOLAR	Ortopedia / Traumatologia	Eletiva	I	1524104543490
22/01/2024	117811	CURATIVO GRAU II C/ OU S/ DEBRIDAMENTO	Ortopedia / Traumatologia	Urgência	I	1524104545326
22/01/2024	117811	TRATAMENTO CIRÚRGICO DE FRATURA DA DIÁFISE DA TÍBIA	Ortopedia / Traumatologia	Eletiva	I	1524104545326
23/01/2024	56729	CATETER VENOSO CENTRAL DUPLO LUMEN	Cirurgia Geral	Urgência	I	1524104545469
23/01/2024	112141	FISTULECTOMIA / FISTULOTOMIA ANAL	Coloproctologia	Eletiva	I	1524104542334
23/01/2024	112328	FISTULECTOMIA / FISTULOTOMIA ANAL	Coloproctologia	Eletiva	I	1524104542345
23/01/2024	38093	COLECISTECTOMIA	Cirurgia Geral	Eletiva	I	1524104542323
23/01/2024	3919	CONFECCAO DE FISTULA ARTERIO-VENOSA P/ HEMODIALISE	Cirurgia Vascular - Angiologista	Ambulatorial	I	Pronto Socorro
23/01/2024	821	CATETER DE LONGA PERMANÊNCIA P/ HEMODIALISE	Cirurgia Vascular - Angiologista	Ambulatorial	I	Pronto Socorro
23/01/2024	63723	CATETER DE LONGA PERMANÊNCIA P/ HEMODIALISE	Cirurgia Vascular - Angiologista	Ambulatorial	I	Pronto Socorro
23/01/2024	110454	PARTO CESARIANO	Obstetria	Urgência	I	Pronto Socorro
23/01/2024	117740	TRATAMENTO CIRÚRGICO DE FRATURA / LESÃO FISÁRIA DOS METACARP	Ortopedia / Traumatologia	Eletiva	I	1524104544700
23/01/2024	117779	TRATAMENTO CIRÚRGICO DE FRATURA DIAFISARIA ÚNICA DO RÁDIO / DA	Ortopedia / Traumatologia	Eletiva	I	1524104542477

23/01/2024	113984	PARTO CESARIANO	Obstetria	Urgência	I	1524104542653
23/01/2024	36221	COLPOPERINEOPLASTIA ANTERIOR E POSTERIOR	Ginecologia	Eletiva	I	1524104542280
23/01/2024	35879	CURETAGEM SEMIOTICA C/ OU S/ DILATAÇÃO DO COLO DO UTERO	Ginecologia	Eletiva	I	1524104542380
23/01/2024	117787	REDUÇÃO INCRUENTA DE FRATURA / LESÃO FISARIA NO PUNHO	Ortopedia / Traumatologia	Urgência	I	1524104542433
23/01/2024	117165	RETIRADA DE PLACA E/OU PARAFUSOS	Ortopedia / Traumatologia	Eletiva	I	1524104542301
23/01/2024	47781	TRATAMENTO CIRURGICO DE FRATURA DIAFISARIA ÚNICA DO RÁDIO / DA	Ortopedia / Traumatologia	Urgência	I	1524104542312
23/01/2024	117709	PARTO NORMAL	Obstetria	Urgência	I	1524104542720
24/01/2024	26491	CATETER DE LONGA PERMANÊNCIA P/ HEMODIALISE	Cirurgião Vascular - Angiologista	Ambulatorial	I	Pronto Socorro
24/01/2024	110383	EXTIRPAÇÃO E SUPRESSÃO DE LESÃO DE PELE E DE TECIDO CELULAR	Cirurgia Pediátrica	Eletiva	I	1524104542697
24/01/2024	106816	HERNIOPLASTIA INGUINAL / CRURAL (UNILATERAL)	Cirurgia Pediátrica	Eletiva	I	1524104542684
24/01/2024	106816	POSTECTOMIA	Cirurgia Pediátrica	Eletiva	I	1524104542684
24/01/2024	110439	HERNIOPLASTIA UMBILICAL	Cirurgia Geral	Eletiva	I	1524104542631
24/01/2024	116845	CATETER DE LONGA PERMANÊNCIA P/ HEMODIALISE	Cirurgião Vascular - Angiologista	Ambulatorial	I	Pronto Socorro
24/01/2024	66458	HERNIOPLASTIA INGUINAL / CRURAL (UNILATERAL)	Cirurgia Geral	Eletiva	I	1524104542598
24/01/2024	117791	TRATAMENTO CIRURGICO DE FRATURA DIAFISARIA ÚNICA DO RÁDIO / DA	Ortopedia / Traumatologia	Urgência	I	1524104542642
24/01/2024	103693	PARTO CESARIANO	Obstetria	Urgência	I	1524104543115
24/01/2024	105531	TRATAMENTO CIRURGICO DE FRATURA DIAFISARIA ÚNICA DO RÁDIO / DA	Ortopedia / Traumatologia	Urgência	I	1524104542675
24/01/2024	9635	HISTERECTOMIA (POR VIA VAGINAL)	Ginecologia	Eletiva	I	1524104543236
24/01/2024	63073	REDUÇÃO INCRUENTA DE FRATURA/ LESÃO FISARIA DO EXTREMO PROX	Ortopedia / Traumatologia	Eletiva	I	1524104542686
24/01/2024	7567	TRATAMENTO CIRURGICO DE FRATURA DIAFISARIA ÚNICA DO RÁDIO / DA	Ortopedia / Traumatologia	Eletiva	I	1524104542610
24/01/2024	29289	HISTERECTOMIA TOTAL	Ginecologia	Eletiva	I	1524104543049
24/01/2024	117636	TRATAMENTO CIRURGICO DE FRATURA DA PATELA POR FIXAÇÃO INTER	Ortopedia / Traumatologia	Eletiva	I	1524104544908
25/01/2024	88989	HERNIOPLASTIA INGUINAL / CRURAL (UNILATERAL)	Cirurgia Pediátrica	Eletiva	I	1524104543060
25/01/2024	79670	EXTIRPAÇÃO E SUPRESSÃO DE LESÃO DE PELE E DE TECIDO CELULAR	Cirurgia Pediátrica	Eletiva	I	1524104543005
25/01/2024	106980	COLECISTECTOMIA	Cirurgia Geral	Eletiva	I	1524104543180
25/01/2024	61041	TRATAMENTO CIRURGICO DE FRATURA DIAFISARIA ÚNICA DO RÁDIO / DA	Ortopedia / Traumatologia	Eletiva	I	1524104543027
25/01/2024	29289	TRATAMENTO CIRURGICO DE FRATURA DA CLAVÍCULA	Ortopedia / Traumatologia	Eletiva	I	1524104543050
25/01/2024	116303	RETIRADA DE FIO OU PINO INTRA-ÓSSEO	Ortopedia / Traumatologia	Eletiva	I	1524104542950
25/01/2024	49894	TRATAMENTO CIRURGICO DE FRATURA DA DIÁFISE DO FÊMUR	Ortopedia / Traumatologia	Eletiva	I	1524104543500
25/01/2024	109586	CRIOCAUTERIZAÇÃO / ELETROCOAGULAÇÃO DE COLO DE UTERO	Ginecologia	Eletiva	I	1524104542893
25/01/2024	117867	CURATIVO GRAU II C/ OU S/ DEBRIDAMENTO	Ortopedia / Traumatologia	Urgência	I	1524104544952
26/01/2024	95105	HERNIOPLASTIA INGUINAL / CRURAL (UNILATERAL)	Cirurgia Pediátrica	Eletiva	I	1524104543170
26/01/2024	105999	HERNIOPLASTIA INGUINAL / CRURAL (UNILATERAL)	Cirurgia Pediátrica	Eletiva	I	1524104543071
26/01/2024	95105	HERNIOPLASTIA UMBILICAL	Cirurgia Pediátrica	Eletiva	I	1524104543170
26/01/2024	105999	POSTECTOMIA	Cirurgia Pediátrica	Eletiva	I	1524104543071
26/01/2024	84768	HERNIOPLASTIA UMBILICAL	Cirurgia Geral	Eletiva	I	1524104542994
26/01/2024	117653	TRATAMENTO CIRURGICO DE FRATURA DA CLAVÍCULA	Ortopedia / Traumatologia	Urgência	I	1524104544655
26/01/2024	117885	REDUÇÃO INCRUENTA DE LUXAÇÃO / FRATURA-LUXAÇÃO DO COTOVELO	Ortopedia / Traumatologia	Urgência	I	1524104543192
26/01/2024	117871	TENORRAFIA ÚNICA EM TÚNEL OSTEO-FIBROSO	Ortopedia / Traumatologia	Urgência	I	1524104544888
26/01/2024	117796	TRATAMENTO CIRURGICO DE FRATURA DA DIÁFISE DO ÚMERO	Ortopedia / Traumatologia	Urgência	II	1524104544589
26/01/2024	117805	TRATAMENTO CIRURGICO DE FRATURA DO TORNOZELO UNIMALEOLAR	Ortopedia / Traumatologia	Urgência	I	1524104543093
26/01/2024	117635	TRATAMENTO CIRURGICO DE LESÕES VASCULARES TRAUMÁTICAS DE M	Cirurgia Geral	Urgência	I	1524104544413
27/01/2024	117893	PARTO CESARIANO	Obstetria	Emergência	I	1524104545470
27/01/2024	117894	REPARAÇÃO DE OUTRAS HERNIAS	Cirurgia Pediátrica	Urgência	I	1524104545250
27/01/2024	117890	CURATIVO GRAU II C/ OU S/ DEBRIDAMENTO	Ortopedia / Traumatologia	Urgência	I	1524104544226
27/01/2024	117886	CURATIVO GRAU II C/ OU S/ DEBRIDAMENTO	Ortopedia / Traumatologia	Urgência	I	1524104545502
27/01/2024	11710	PARTO NORMAL	Obstetria	Urgência	I	1524104543203
28/01/2024	117892	TORACOSTOMIA COM DRENAGEM PLEURAL FECHADA	Cirurgia Pediátrica	Urgência	I	1524104545491
29/01/2024	44340	HERNIOPLASTIA INGUINAL / CRURAL (UNILATERAL)	Cirurgia Pediátrica	Eletiva	I	1524104545414
29/01/2024	44340	INSTALAÇÃO DE CATETER DUPLO LUMEN POR PUNÇÃO	Cirurgia Pediátrica	Urgência	I	1524104545414
29/01/2024	104599	HERNIOPLASTIA UMBILICAL	Cirurgia Geral	Eletiva	I	1524104543599
29/01/2024	53996	GASTROSTOMIA	Cirurgia Geral	Eletiva	I	1524104545106
29/01/2024	48083	COLECISTECTOMIA	Cirurgia Geral	Eletiva	I	1524104543786
29/01/2024	102704	EXERESE DE TUMOR DE PELE E ANEXOS / CISTO SEBACEO / LIPOMA	Ortopedia / Traumatologia	Eletiva	I	1524104543588
29/01/2024	117826	TRATAMENTO CIRURGICO DE FRATURA DA DIÁFISE DO FÊMUR	Ortopedia / Traumatologia	Eletiva	I	1524104544710
29/01/2024	51596	TENORRAFIA ÚNICA EM TÚNEL OSTEO-FIBROSO	Ortopedia / Traumatologia	Urgência	I	1524104544281
29/01/2024	54367	TRATAMENTO CIRURGICO DE LUXAÇÃO / FRATURA-LUXAÇÃO METATARS	Ortopedia / Traumatologia	Urgência	I	1524104544215
29/01/2024	117922	REDUÇÃO INCRUENTA DA LUXAÇÃO / FRATURA-LUXAÇÃO METATARSO-F	Ortopedia / Traumatologia	Urgência	I	Pronto Socorro
30/01/2024	22845	PARTO NORMAL	Obstetria	Urgência	I	1524104544688
30/01/2024	108255	HEMORROIDECTOMIA	Coloproctologia	Eletiva	I	1524104544699
30/01/2024	29408	HEMORROIDECTOMIA	Coloproctologia	Eletiva	I	1524104544116
30/01/2024	111681	HERNIOPLASTIA INGUINAL / CRURAL (UNILATERAL)	Cirurgia Geral	Eletiva	I	1524104544127
30/01/2024	11090	RECONSTITUIÇÃO DE FORNIX CONJUNTIVAL	Oftalmologia	Ambulatorial	I	ambulatorial
30/01/2024	99080	TRATAMENTO CIRURGICO DE PTERIGIO	Oftalmologia	Ambulatorial	I	ambulatorial
30/01/2024	62568	TRATAMENTO CIRURGICO DE PTERIGIO	Oftalmologia	Ambulatorial	I	ambulatorial
30/01/2024	75365	TRATAMENTO CIRURGICO DE PTERIGIO	Oftalmologia	Ambulatorial	I	ambulatorial
30/01/2024	39179	TRATAMENTO CIRURGICO DE PTERIGIO	Oftalmologia	Ambulatorial	I	ambulatorial
30/01/2024	75588	TRATAMENTO CIRURGICO DE PTERIGIO	Oftalmologia	Ambulatorial	I	ambulatorial
30/01/2024	97789	TRATAMENTO CIRURGICO DE PTERIGIO	Oftalmologia	Ambulatorial	I	ambulatorial
30/01/2024	1788	TRATAMENTO CIRURGICO DE PTERIGIO	Oftalmologia	Ambulatorial	I	ambulatorial
30/01/2024	13376	TRATAMENTO CIRURGICO DE PTERIGIO	Oftalmologia	Ambulatorial	I	ambulatorial
30/01/2024	106029	TRATAMENTO CIRURGICO DE PTERIGIO	Oftalmologia	Ambulatorial	I	ambulatorial
30/01/2024	45025	TRATAMENTO CIRURGICO DE PTERIGIO	Oftalmologia	Ambulatorial	I	ambulatorial
30/01/2024	1900	TRATAMENTO CIRURGICO DE PTERIGIO	Oftalmologia	Ambulatorial	I	ambulatorial
30/01/2024	103518	RECONSTITUIÇÃO DE FORNIX CONJUNTIVAL	Oftalmologia	Ambulatorial	I	ambulatorial
30/01/2024	115526	TRATAMENTO CIRURGICO DE PTERIGIO	Oftalmologia	Ambulatorial	I	ambulatorial
30/01/2024	117921	REDUÇÃO INCRUENTA DE FRATURA DIAFISARIA / LESÃO FISARIA DISTAL	Ortopedia / Traumatologia	Urgência	I	1524104544259
30/01/2024	22103	TRATAMENTO CIRURGICO DE PTERIGIO	Oftalmologia	Ambulatorial	I	ambulatorial
30/01/2024	102848	TRATAMENTO CIRURGICO DE PTERIGIO	Oftalmologia	Ambulatorial	I	ambulatorial
30/01/2024	90441	TRATAMENTO CIRURGICO DE PTERIGIO	Oftalmologia	Ambulatorial	I	ambulatorial
30/01/2024	14577	TRATAMENTO CIRURGICO DE PTERIGIO	Oftalmologia	Ambulatorial	I	ambulatorial
30/01/2024	19314	TRATAMENTO CIRURGICO DE PTERIGIO	Oftalmologia	Ambulatorial	I	ambulatorial

30/01/2024	117912	REDUÇÃO INCRUENTA DE FRATURA / LESÃO FISARIA NO PUNHO	Ortopedia / Traumatologia	Urgência	I	1524104544314
30/01/2024	64942	TRATAMENTO CIRURGICO DE LUXACAO / FRATURA-LUXACAO ACROMIO-	Ortopedia / Traumatologia	Eletiva	I	1524104544369
30/01/2024	7090	TRATAMENTO CIRURGICO DE FRATURA DA DIÁFISE DO FÊMUR	Ortopedia / Traumatologia	Eletiva	I	1524104545216
30/01/2024	117943	CURATIVO GRAU II C/ OU S/ DEBRIDAMENTO	Ortopedia / Traumatologia	Urgência	I	1524104544743
30/01/2024	117944	CURATIVO GRAU II C/ OU S/ DEBRIDAMENTO	Ortopedia / Traumatologia	Urgência	I	1524104545513
31/01/2024	117923	PARTO NORMAL	Obstetria	Urgência	I	1524104544809
31/01/2024	114240	EXERESE DE TUMOR DE PELE E ANEXOS / CISTO SEBACEO / LIPOMA	Cirurgia Pediátrica	Eletiva	I	1524104544798
31/01/2024	41827	HERNIOPLASTIA UMBILICAL	Cirurgia Pediátrica	Eletiva	I	1524104544754
31/01/2024	41827	HERNIOPLASTIA EPIGASTRICA	Cirurgia Pediátrica	Eletiva	I	1524104544754
31/01/2024	41827	TRATAMENTO CIRURGICO DE HIDROCELE	Cirurgia Pediátrica	Eletiva	I	1524104544754
31/01/2024	114796	COLECISTECTOMIA	Cirurgia Geral	Eletiva	I	1524104544787
31/01/2024	3592	PARTO CESARIANO	Obstetria	Urgência	I	1524104544875
31/01/2024	9984	EXERESE DE TUMOR DE PELE E ANEXOS / CISTO SEBACEO / LIPOMA	Cirurgia Geral	Eletiva	I	Pronto Socorro
31/01/2024	116967	LAPAROTOMIA EXPLORADORA	Cirurgia Pediátrica	Emergência	I	1524104545524
31/01/2024	81095	TRATAMENTO CIRURGICO DE FRATURA DIAFISARIA ÚNICA DO RÁDIO / DA	Ortopedia / Traumatologia	Eletiva	I	1524104545117
31/01/2024	39648	APENDICECTOMIA	Cirurgia Geral	Urgência	I	1524104544864
31/01/2024	117843	TRATAMENTO CONSERVADOR DE LESÃO LIGAMENTAR EM MEMBRO COM	Ortopedia / Traumatologia	Eletiva	I	1524104544941
31/01/2024	117836	TRATAMENTO CIRURGICO DE FRATURA DA PATELA POR FIXAÇÃO INTER	Ortopedia / Traumatologia	Eletiva	I	1524104544906
31/01/2024	24359	AMPUTAÇÃO / DESARTICULAÇÃO DE DEDO	Ortopedia / Traumatologia	Urgência	I	1524104544721
31/01/2024	75047	CRANIOTOMIA DESCOMPRESSIVA	Neuro Cirurgia	Emergência	II	1524104545535

Observação: Todos os mapas estatísticos devem ser entregues no 1º dia útil do Mês.

HRPM INDSH - CIRURGIAS REALIZADAS - JAN 23

QUANT.	ESPECIALIDADE	CARÁTER DAS CIRURGIAS	PORTE DA CIRURGIA	QUANT.
5	CIRURGIA VASCULAR	AMBULATORIAL: 24	PORTE I DE 00:00 A 02:00HS	316
2	NEURO CIRURGIA	ELETIVA: 177	PORTE II DE 02:00 A 04:00HS	25
6	COLPROCTOLOGIA	URGÊNCIA: 127	PORTE III DE 04:00 A 06:00HS	1
15	GINECOLOGIA	EMERGÊNCIA: 14	PORTE IV DE 06:00 OU >	0
19	OFTALMOLOGIA	TOTAL: 342	TOTAL:	342
45	CIRURGIA PEDIATRICA			
44	OBSTETRÍCIA			
80	CIRURGIA GERAL			
126	ORTOPEDIA DE MÉDIA COMPLEXIDADE			
0	ORTOPEDIA DE ALTA COMPLEXIDADE			
342	TOTAL			

HOSPITAL REGIONAL PÚBLICO DO MARAJÓ

PROTOCOLO DE REMESSA

JANEIRO/2024

CNES.....: 671015-8
ESFERA ADM.....: PÚBLICO
CPF DIR. CLÍNICO: 110.788.328-89
TELEFONE.....: 37832140

<u>Nº LOTE</u>	<u>QUANTIDADE</u>	<u>ESPECIALIDADE</u>
00000001	282	01-CIRURGICO
00000002	9	02-OBSTETRICOS
00000003	58	03-CLINICOS
00000004	13	07-PEDIATRICOS

Total QTD: 362

Assinatura:

Nevelena Rocha de Lima
Lima, 03 de Fevereiro de 2024
Hospital Regional Público do Marajó

Data: ___/___/___

Hora: ___:___

Reservado à Secretaria

Motivo:

- () Fora do Prazo
- () Falta de Etiqueta
- () Defeito Físico
- () Bloqueado
- () Cancelado / Não Cadastrado
- () Inconsistência
- () Divergência Conteúdo
- () Processo OK

Integrado em: ___/___/___

Assinatura:

Matrícula:

Data: ___/___/___

Hora: ___:___

HOSPITAL REGIONAL PÚBLICO DO MARAJÓ

RELATÓRIO DO SETOR FATURAMENTO

JANEIRO/2024

 HOSPITAL REGIONAL PÚBLICO DO MARAJÓ	Relatório de Processamento			<small>SECRETARIA DE SAÚDE PÚBLICA</small>  GOVERNO DO PARÁ
	FATURAMENTO			
	Mês de referência: janeiro/2024	Data de entrega: 09/02/2024	Página 1 de 4	

1. Introdução:

O setor de faturamento do Hospital Regional Público do Marajó (HRPM) apresenta neste relatório as informações referentes ao processamento de contas de Boletim de Produção Ambulatorial - (BPA) e Autorização de Internação Hospitalar – AIH, correspondentes ao mês de janeiro/2024.

Após análise, codificação, processamento e exportação das referidas contas, obtivemos as informações registradas nos tópicos seguintes.

2. Atividades de processamento.

Registramos o total de **328** altas de internações hospitalares, sendo **01** alta administrativa, **06** transferências externas (TFD), **13** registros de óbitos, e **03** altas a pedido.

Ocorreram **202** registros de atendimento na Triagem e acolhimento, tendo seu período de observação em até 24 horas, **01** registro de óbitos, e **01** alta a pedido.

Altas e atendimentos de Triagem e Acolhimento referente ao mês de janeiro/2024 totalizaram **530** prontuários.

MÊS	ALTA HOSPITALAR	TRIAGEM E ACOLHIMENTO
JANEIRO/2024	328	202

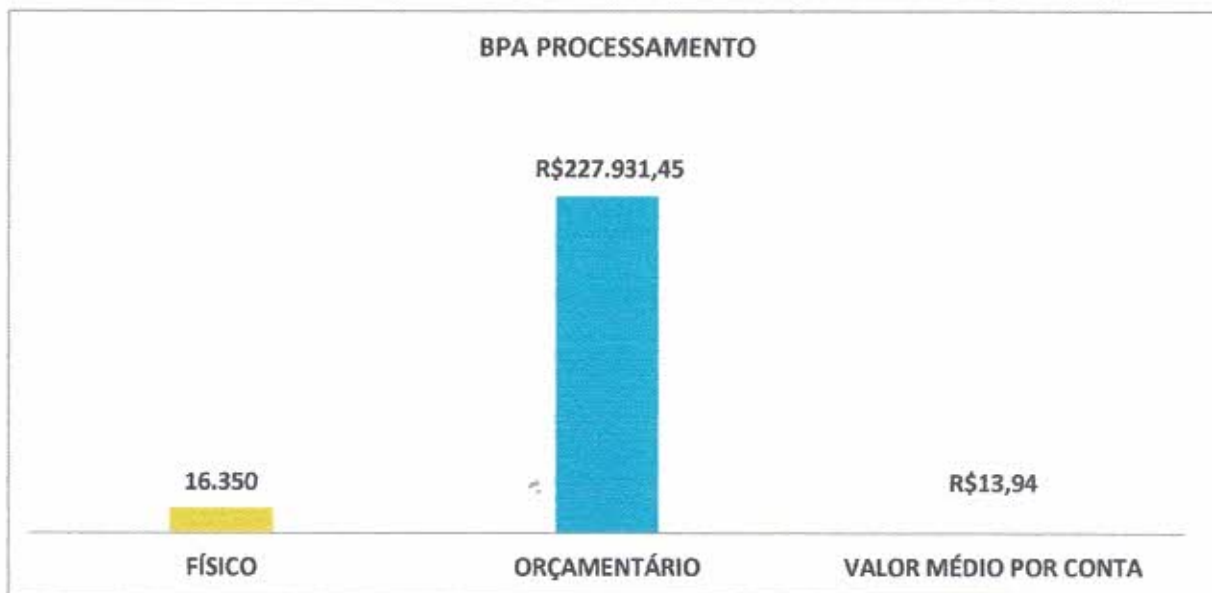
3. Gráfico demonstrativo referente ao Processamento de Contas Ambulatoriais.

Observaremos no gráfico abaixo que os resultados referentes à produção do mês no HRPM, foram analisados e processados os prontuários de contas Ambulatoriais no sistema Boletim de Produção Ambulatorial – (BPA).

3.1 Físico e Orçamentário

Encontram-se inclusos aos valores (Físico e Orçamentário) do **BPA** o procedimento de MAMOGRAFIA, alimentado no sistema SISCAN, e APAC de TRS.

 HOSPITAL REGIONAL PÚBLICO DO MARAJÓ	Relatório de Processamento			SECRETARIA DE SAÚDE PÚBLICA  GOVERNO DO PARÁ
	FATURAMENTO			
	Mês de referência: janeiro/2024	Data de entrega: 09/02/2024	Página 2 de 4	



Destacamos os seguintes valores:

- **SISCAN**

MÊS	QUANTIDADE APRESENTADA	VALOR APRESENTADO
JANEIRO/2024	81	R\$ 3.645,00

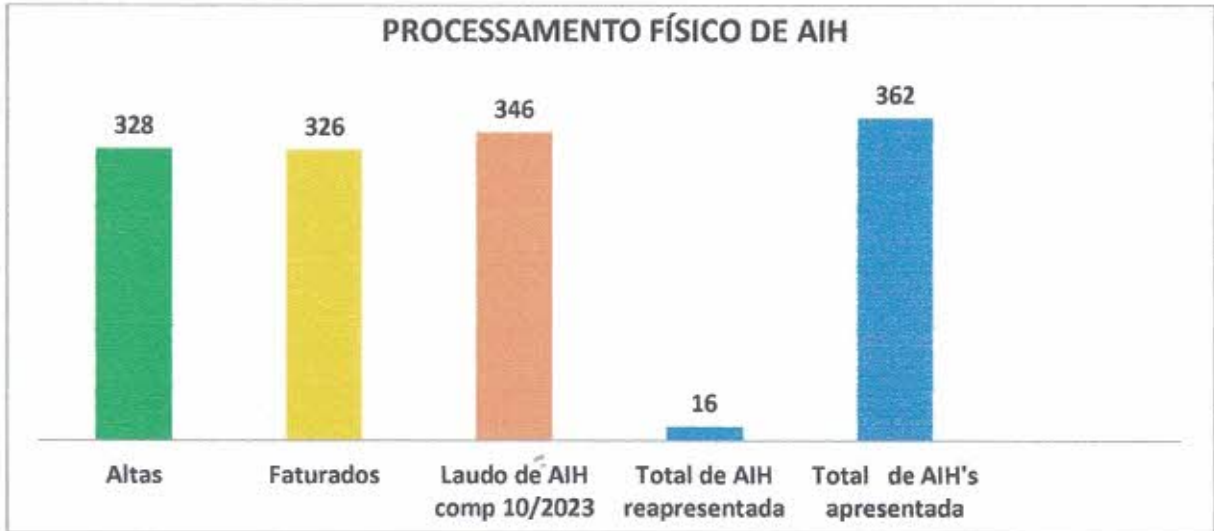
- **APAC de TRS**

MÊS	QUANTIDADE APRESENTADA	VALOR APRESENTADO
JANEIRO/2024	430	R\$ 101.799,10

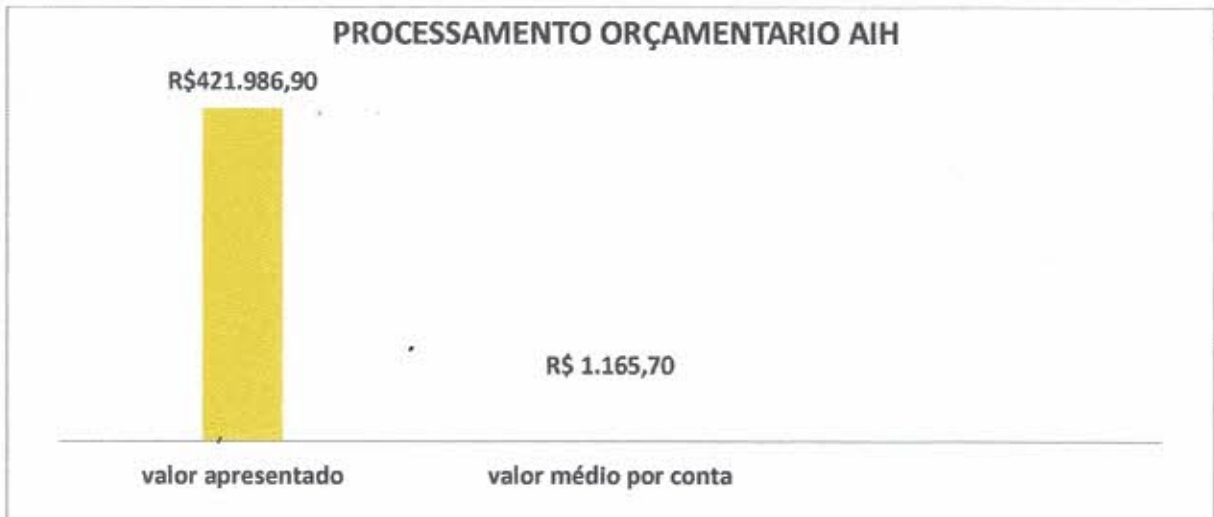
4. Gráfico demonstrativo referente ao Processamento de Autorização de Internação Hospitalar.

Observaremos no gráfico abaixo que os resultados referentes à produção do mês no HRPM, foram analisados e processados os prontuários no sistema de Autorização de Internação Hospitalar – AIH.

4.1 AIH Físico



4.2 AIH Orçamentaria



6. Descrição.

Foi gerado durante o processamento de contas, o total de 346 laudos médicos pelo 8º CRS/SESPA, inclusos os usuários que geraram mais de 01 AIH no mesmo período de internação e/ou mais de um procedimento de internação na mesma competência, conforme Manual Técnico Operacional SUS. Reapresentando 16 laudos de AIHs da competência 12/2023, totalizando 362 AIHs apresentadas na competência 01/2024.

MÊS	QUANTIDADE APRESENTADA	VALOR APRESENTADO
JANEIRO/2024	362	R\$ 421.986,90

 HOSPITAL REGIONAL PÚBLICO DO MARAJÓ	Relatório de Processamento		<small>SECRETARIA DE SAÚDE PÚBLICA</small>  GOVERNO DO PARÁ
	FATURAMENTO		
	Mês de referência: janeiro/2024	Data de entrega: 09/02/2024	

Foi gerado durante o processamento, o total de **5.146** contas referentes ao registro no Sistema de Informações Ambulatoriais (SIA), que totalizaram **16.350** procedimentos/exames no valor de R\$ **227.931,45** sendo inclusos exames externos, procedimentos ambulatoriais, consultas e atendimentos na Triagem e Acolhimento e procedimentos de hemodiálise.

MÊS	QUANTIDADE APRESENTADA	VALOR APRESENTADO
JANEIRO/2024	16.350	R\$ 227.931,45

7. Total Geral

QUANTIDADE APRESENTADA		VALOR APRESENTADO	
AIH	362	AIH - R\$	421.986,90
BPA	16.350	BPA - R\$	227.931,45
TOTAL GERAL	16.712	VALOR GERAL - R\$	649.918,35

Os valores informados referentes ao mês de janeiro/2024 estão sujeitos a alterações, pois foram apresentados ao DDASS/Belém, e estamos ainda sem resultado final de valores aprovados.





Nelcilene Rocha de Lima
 Líder de Faturamento
 Hospital Regional Público do Marajó

HOSPITAL REGIONAL PÚBLICO DO MARAJÓ

RELATÓRIO DO SERVIÇO DE ATENDIMENTO AO USUÁRIO – S.A.U.



JANEIRO/2024

 HOSPITAL REGIONAL PÚBLICO DO MARAJÓ	SERVIÇO DE ATENDIMENTO AO USUÁRIO - S.A.U		SECRETARIA DE SAÚDE PÚBLICA  GOVERNO DO PARÁ
	Relatório de Indicadores de Desempenho		
	Mês de Referência: janeiro/2024	Data: 08/02/2024	Página 1 de 37

**SERVIÇO DE ATENDIMENTO AO USUÁRIO -
S.A.U**

***INDICADORES DE
DESEMPENHO***

JANEIRO/2024

 HOSPITAL REGIONAL PÚBLICO DO MARAJÓ	SERVIÇO DE ATENDIMENTO AO USUÁRIO - S.A.U			SECRETARIA DE SAÚDE PÚBLICA  GOVERNO DO PARÁ
	Relatório de Indicadores de Desempenho			
	Mês de Referência: janeiro/2024	Data: 08/02/2024	Página 2 de 37	

I – INTRODUÇÃO

O Serviço de Atendimento ao Usuário - S.A.U é o setor destinado a avaliar a qualidade dos serviços prestados pelo Hospital Regional Público do Marajó – HRPM, analisando o índice de satisfação dos usuários, no intuito de priorizar a eficácia do atendimento, bem como a garantia da eficiência e compromisso com o serviço prestado.



O trabalho é desenvolvido por meio de escuta individual, buscando levantar informações, registrando os elogios, queixas, dúvidas e sugestões relacionadas aos serviços prestados; as buscas ativas são realizadas com os pacientes, acompanhantes e visitantes, estabelecendo um canal de relacionamento direto entre o HRPM e seus assistidos; as pesquisas de satisfação são realizadas diariamente nos setores de atendimento do hospital, e a partir delas são obtidos dados estatísticos referentes ao grau de satisfação, os quais são monitorados permanentemente. Outra metodologia utilizada para a coleta de dados se dá por meio das caixas de opiniões espalhadas pelo hospital (total de 10), onde os usuários podem manifestar sua avaliação quanto ao atendimento recebido, por meio de formulários específicos (folders) e via canal de e-mail.

O objetivo principal do S.A.U é assegurar junto aos colaboradores dos serviços hospitalares, o atendimento humanizado de acordo com as normas preconizadas pelo SUS, cujo processo nos permite acompanhar o desempenho das áreas assistenciais e de apoio, mantendo o atendimento focado na garantia dos serviços de saúde e na satisfação integral do usuário, atendendo as expectativas com qualidade nos serviços.

Para análise das atividades desenvolvidas por este setor, e quanto aos números de pesquisas realizadas pelo S.A.U do HRPM, neste relatório, apresentamos os dados de atividades planejadas e executadas pelo referido setor, referentes ao período de 1 a 31 de janeiro de 2024. Os dados foram coletados por meio de registros obtidos junto aos usuários internos e externos que utilizaram os serviços do HRPM.

O índice de satisfação de cada setor está diretamente relacionado aos conceitos que são atribuídos pelos usuários. Os conceitos "ruim" e "regular" contribuem para a queda do índice. Já os conceitos "bom", "ótimo" e "excelente", influenciam para que o índice de satisfação apresente um percentual maior. Mesmo ocorrendo oscilações no número de pesquisas realizadas de um mês para o outro, a quantidade geral gira em torno da média. Essas variações ocorrem tendo em vista que o público atendido no decorrer do mês no HRPM é diverso, e cada indivíduo possui expectativas, percepções, emoções, opiniões e experiências únicas e diferentes acerca do serviço aqui prestado.

Diante da epidemia causada pelo Coronavírus (COVID-19), o setor continua orientando quanto às medidas de proteção que devem ser adotadas na prevenção da contaminação, além de seguir todas as medidas de contingência e, utiliza, quando necessário, o sistema de telefonia visando um alcance maior das informações referentes as mudanças adotadas nos atendimentos nos diversos setores do hospital, bem como prestar informações e tirar dúvidas dos usuários sobre outros fluxos de atendimentos já existentes, tanto de atendimento internos como externo.

	SERVIÇO DE ATENDIMENTO AO USUÁRIO - S.A.U			SECRETARIA DE SAÚDE PÚBLICA 
	Relatório de Indicadores de Desempenho			
	Mês de Referência: janeiro/2024	Data: 08/02/2024	Página 3 de 37	

Além de tais mudanças, o setor realizou e contribuiu com ações de humanização, que geram um resultado direto na qualidade dos serviços prestados no HRPM, contribuindo para a satisfação de nossos usuários, entre as quais estão: Missa e Culto Religioso do Projeto Capelania e a Campanha Janeiro Branco.

Na aplicação da pesquisa, o S.A.U. continua seguindo a metodologia adotada no início da pandemia, tanto nos setores externos, como nas áreas de internação, onde os colaboradores do S.A.U explicam aos usuários e acompanhantes a funcionalidade do setor; porém o folder de participação da pesquisa não é entregue, considerando o tempo de sobrevivência do vírus em objetos de papel, buscando evitar o risco de contaminação pelo coronavírus. Portanto, informamos como será realizada a pesquisa de satisfação e o motivo de tal mudança, realizando a leitura do formulário aos usuários individualmente e, o colaborador do setor, efetua o preenchimento, conforme avaliação do usuário e respeitando sempre o distanciamento, além de informar que eles podem participar individualmente, por meio dos formulários disponíveis nas caixas de opinião do setor.

A enfermagem de plantão nos informa as previsões de Alta do dia, e nos direcionamos até os usuários informados para aplicação do formulário de pesquisa, tomando sempre as medidas de proteção. Aos usuários que saem sem avaliar os serviços, entramos em contato por meio telefonema, em busca de suas avaliações.

Os formulários que são colocados nas caixas de opinião do S.A.U, respeitando as recomendações do Serviço de Controle de Infecção Hospitalar (SCIH), portanto deve-se evitar tocar no papel por 24 horas. O setor adotou fazer o recolhimento periodicamente, além de solicitarmos ao serviço de higienização e limpeza (SHL) que intensifique a higienização das caixas de opinião e das canetas disponibilizadas.

O S.A.U, tem atuado ativamente na busca direta pela opinião dos usuários que recebem atendimento dentro da unidade do HRPM, bem como, caso necessário, efetua ligações aos que não consegue obter contato. Colaborando conjuntamente aos setores de atendimento e serviço social, no intuito de sanar as dúvidas de usuários, familiares, ou qualquer pessoa que busque informações referentes aos serviços prestados dentro dessa unidade de saúde, além de divulgar às pessoas dos municípios de abrangência, as medidas que continuam sendo tomadas pelo hospital na prevenção de casos de covid-19 e síndromes gripais.

Todo este processo nos permite acompanhar o desempenho das áreas assistenciais e de apoio, o que contribui para o objetivo do S.A.U, que é a melhoria do atendimento, tornando-o mais ágil, acolhedor e satisfatório.

II- ATIVIDADES DESENVOLVIDAS

Durante o período de 1 a 31 de janeiro de 2024, o Serviço de Atendimento ao Usuário – S.A.U realizou **4.880** (quatro mil oitocentos e oitenta) atividades, conforme apresentado na tabela abaixo:

TABELA 01: Apresentação das Atividades Realizadas pelo S.A.U

ITEM	DESCRIÇÃO DAS ATIVIDADES	Nº DE ATENDIMENTOS
Pesquisas de Satisfação		
	Pesquisa de Satisfação do Ambulatório, SADT/Laboratório, Emergência, Hemodiálise e Áreas de Internação.	3.104
	Pesquisa de Satisfação em Alta Hospitalar	226
TOTAL DE PESQUISAS		3.330
Atendimentos Gerais		
	Atendimentos em sala	7
	Atendimentos por telefone	1
	Visita aos Leitos	1.412
TOTAL DE ATENDIMENTOS GERAIS		1.420
1	Detalhes complementares	
1.1	Ações geradas nos atendimentos	
	Orientação / informação sobre normas, regras e serviços (consultas, exames, internação)	19
	Encaminhamentos a outros profissionais, serviços e/ou setores do HRP	15
	Encaminhamento ao Serviço Social	78
	Encaminhamento à Psicologia	00
TOTAL DE AÇÕES GERADAS NOS ATENDIMENTOS		112
1.2	Informativos e comunicados emitidos	13
1.3	Reuniões internas administrativas realizadas	02
1.4	Participação em eventos, palestras e treinamentos	03
TOTAL GERAL DE ATIVIDADES		4.880

Fonte: Hospital Regional Público do Marajó – janeiro/2024



1 – Detalhes complementares:

1.1 – Ações Geradas nos Atendimentos

No decorrer do mês, conforme apresentado na tabela anterior, obtivemos **112 ações geradas nos atendimentos**, dessas, 19 referem-se às orientações e/ou informações sobre normas, regras e serviços (consultas, exames, alimentação, serviço de rouparia, horário de troca de acompanhante, horário de visitas, internação, outros); 15 destinam-se a encaminhamentos, para outros profissionais (Supervisão de Enfermagem dos Ambientes Abertos, Supervisão do Serviço de Nutrição e Dietética, Supervisão de Apoio e Rouparia, Supervisão de Atendimento e Diretoria Técnica Médica), por se tratar de orientações e informações pertinentes as suas atribuições, 78 para o Serviço Social, frente às demandas apresentadas (informações sobre visitas, troca de acompanhantes, Tratamento Fora de Domicílio – TFD, agendamento de exames, consultas, Declaração de Acompanhante, e outros).

1.2 – Informativos e Comunicados Emitidos

Os **comunicados emitidos** que constam na tabela 1, referem-se à publicação de elogios e percentuais de satisfação, expostos em mural interno e nos setores de SADT, Laboratório, Recepção

 HOSPITAL REGIONAL PÚBLICO DO MARAJÓ	SERVIÇO DE ATENDIMENTO AO USUÁRIO - S.A.U			SECRETARIA DE SAÚDE PÚBLICA  GOVERNO DO PARÁ
	Relatório de Indicadores de Desempenho			
	Mês de Referência: janeiro/2024	Data: 08/02/2024	Página 5 de 37	

Central, Ambulatório, Áreas de Integradas e Urgência e Emergência, para impulsionar a divulgação dos resultados satisfatórios, assim como também incentivar os colaboradores a sempre desenvolverem as boas práticas no atendimento, para maior qualidade e bem estar dos usuários. No mês de janeiro, publicamos 13 documentos que demonstram a participação dos usuários nos setores internos e externos, por meio dos elogios recebidos, demonstrando sua satisfação em relação aos serviços prestados.

1.3 – Reuniões Internas Administrativas

- Reunião com a Diretoria Executiva – (10/01/2024);
- Reunião com a Diretoria Executiva – (12/01/2024).

1.4 – Participações em Palestras, Treinamentos e Eventos

O setor participou de **02** palestras no mês, **01** evento, e não teve participação em treinamento, de acordo com o demonstrado abaixo:

- Palestra Janeiro Branco – (09/01/2024);
- Missa e Culto religioso do Projeto Capelania – (25/01/2024);
- Palestra Janeiro Branco no espaço da Gestante – (26/01/2024).

III - ANÁLISE DOS DADOS

99,41% = Ambulatório;

99,82% = Recepção Central;

100% = Fisioterapia;

99,27% = SADT/laboratório;

99,75% = Urgência e Emergência;

100% = Hemodiálise;

99,79% = Áreas de Internação; e

100% de satisfação que corresponde as opiniões das pesquisas em Alta Hospitalar.

Ressaltamos que os setores **Recepção Central** e **Fisioterapia**, por fazerem parte do **ambulatório**, soma-se o índice de satisfação dos dois, com o índice de satisfação do ambulatório e divide-se por três. A soma entre os setores Ambulatório, Recepção Central e Fisioterapia corresponde a **99,75%**.

Para melhor compreensão, alcançamos nossa satisfação geral somando a satisfação interna e externa e dividido por dois. O **percentual de satisfação interno 99,79%** corresponde aos setores de internação: Clínica Médica, Clínica Cirúrgica, Clínica Ortopédica, Clínica Obstétrica, Clínica Pediátrica, Clínica de Nefrologia, Clínica de Neurocirurgia, UTI Adulto, UTI Pediátrica e UTI Neonatal. E o **percentual de pesquisa de satisfação externo 99,75%**, refere-se à soma e divisão entre os setores: Ambulatório, S.A.D.T/Laboratório, Urgência e Emergência, Hemodiálise, Recepção Central, Fisioterapia e Alta Hospitalar.

Assim, para chegarmos ao nosso índice de satisfação geral, é realizada a soma e divisão entre o percentual interno e externo, que corresponde à **Média Geral** de satisfação dos usuários, que responderam os questionários no mês, em **99,77%**.

Gráfico 01:



Fonte: Hospital Regional Público do Marajó – janeiro/2024

O S.A.U realiza diariamente a **pesquisa de satisfação**, por meio de folders, com perguntas estruturadas, de acordo com o setor a que se destina o atendimento. Esses folders são distribuídos aos usuários dos serviços e prestado auxílio aos que necessitam de ajuda; na ocasião é explanada a importância da participação dos usuários, para a qualidade e melhoria nos atendimentos prestados no HRPM. Desta forma, o usuário que assim desejar, irá avaliar o atendimento recebido, atribuindo notas de 0 a 10, que estão diretamente relacionadas aos conceitos: Ruim, Regular, Bom, Ótimo e Excelente.

Tabela 02: Quantitativo das respostas obtidas nas pesquisas de satisfação:

Mês de JANEIRO/2024	Ambulatório	S.A.D.T/ Lab.	Internação	Urg/ Emerg.	Hemodiálise	Alta Hospitalar	Total de Resp. por setor
Ruim	68	76	2	10	0	0	156
Regular	25	15	12	1	0	0	53
Bom	9.579	6.517	3.587	2.680	1.782	1.170	25.315
Ótimo	5.505	3.763	2.461	1.514	1.539	880	15.662
Excelentes	3.948	2.039	574	184	594	210	7.549
Total de Respostas	19.125	12.410	6.636	4.389	3.915	2.260	48.735

Fonte: Hospital Regional Público do Marajó – janeiro/2024

Mediante o quantitativo de notas atribuídas a cada conceito, é possível mensurar o percentual de notas mensais, para saber o percentual negativo e o percentual positivo de cada setor, sendo:

Tabela 03: Percentual das respostas obtidas nas pesquisas de satisfação:

PESQUISA S.A.U JANEIRO	RUIM (0 a 2)	REG (3 a 4)	BOM (5 a 6)	OTIMO (7 a 8)	EXCEL (9 a 10)	MÉDIA GERAL	Percentual de Satisfação %
Internação	0,03%	0,18%	54,05%	37,09%	8,65%	100%	99,79%
Média Interno	0,03%	0,18%	54,05%	37,09%	8,65%	100%	99,79%

Ambulatório	0,20%	0,05%	51,29%	30,15%	18,31%	100%	99,75%
S.A.D.T/Lab.	0,61%	0,12%	52,51%	30,32%	16,43%	100%	99,27%
Emergência	0,23%	0,02%	61,06%	34,50%	4,19%	100%	99,75
Hemodiálise	0,00%	0,00%	45,52%	39,31%	15,17%	100%	100%
Alta Hospitalar	0,00%	0,00%	51,77%	38,94%	9,29%	100%	100%
Média Externo	0,21%	0,04%	52,43%	34,64%	12,68%	100%	99,75%
Total	0,12%	0,11%	53,24%	35,86%	10,66%	100%	99,77%

Fonte: Hospital Regional Público do Marajó – Janeiro/2024

Vale salientar que os conceitos, ruim e regular representam o quantitativo de notas negativas, e os conceitos, bom, ótimo e excelente, apresentam a soma do percentual positivo. A média geral é obtida a partir da soma e divisão da média interna e externa, que corresponde ao índice de **satisfação geral** que foi **99,77%** neste mês.

Contudo, para alcançarmos os percentuais demonstrados acima, necessitamos da participação dos usuários, na pesquisa de satisfação. Dessa forma o S.A.U, enquanto meta contratual, mensalmente deve alcançar 10% da participação dos usuários nas pesquisas de satisfação individualizada nos setores internos e externos. Ressaltando que cada setor possui formulários específicos.

Deste modo, mediante a aplicação da pesquisa, obtivemos o total **44,18% de participação dos usuários**, em comparação ao número total de usuários que utilizaram nossos serviços durante o mês, conforme tabela abaixo:

Tabela 04: Quantitativo e percentual de participação dos usuários por setor.

Setor	Quantidade Pesquisas	Quantidade Atendimentos	% Pesquisas
Ambulatório	1.272	3.514	36,20%
SADT/Laboratório	1.241	2.458	50,49%
Urgência e Emergência	209	487	42,92%
Hemodiálise (Sessões)	145	430	33,72%
Alta Hospitalar	226	314	71,97%
Unidades de Internação	237	334	70,96%
TOTAL	3.330	7.537	44,18%

Fonte: Hospital Regional Público do Marajó – Janeiro/2024

A tabela acima, nos mostra a quantidade de pesquisas realizadas, ou seja, o número de usuários que preencheram o folder distribuído pelo setor, e a porcentagem de participação medida pela quantidade de atendimentos durante o mês.

No gráfico abaixo, observamos o fluxo de atendimentos realizados pelo setor, por meio da participação dos usuários, nos folders de pesquisa de satisfação por setor.

Gráfico 02:



Fonte: Hospital Regional Público do Marajó – janeiro/2024

Vale salientar que as pesquisas de satisfação têm por objetivo avaliar os serviços prestados pelo HRPM, permitindo aos usuários avaliá-los não somente por intermédio das notas nos questionários de pesquisa de satisfação, mas também manifestar-se por meio de elogios, queixas e sugestões.

Deste modo, para melhor observarmos o quantitativo da utilização dos serviços e a classificação das respectivas manifestações dos usuários por setor, demonstraremos o gráfico a seguir:

Gráfico 03:



Fonte: Hospital Regional Público do Marajó – janeiro/2024

TABELA 05: Quantitativo geral dos registros realizados pelos usuários.

TIPO DE COMENTÁRIO	TOTAL MÊS
Elogios	139
Sugestões	14
Queixas	2
Total	155

Fonte: Hospital Regional Público do Marajó – janeiro/2024

TABELA 06: Setor e motivo das queixas registradas



SETOR DA QUEIXA	MOTIVO	TOTAL
Ambulatório	Assistência à Saúde	1
Áreas de Internação	Assistência à Saúde	1
Total		2

Fonte: Hospital Regional Público do Marajó – janeiro/2024

Em relação a todos os registros foram repassados retorno, tanto para a ouvidoria do 8º CRS, como ao usuário que efetuou registro na sala do S.A.U, no livro ata.

IV - PROPOSTAS PARA O PRÓXIMO MÊS

- Manter a divulgação do S.A.U, apresentando suas funções e objetivos nas dependências deste hospital, orientando os usuários a utilizarem o serviço sempre que necessário;
- Incentivar a participação do usuário na pesquisa, a fim deixar sua manifestação, seja ela uma queixa, sugestão ou elogio, a fim de ajustes que garantam melhorias aos nossos atendimentos;
- Acompanhar os fluxos e rotinas do Manual de Orientação do Usuário e Acompanhante nas Recepções e Áreas de Internação;
- Acompanhar diariamente o número de atendimentos por setor, o que subsidiará o S.A.U no cálculo da quantidade de pesquisas a serem realizadas, e desta forma mantermos o percentual de pesquisas de 10%;
- Informar as Diretorias, Gerência, Supervisores e Colaboradores sobre os registros recebidos (queixas, sugestões ou elogios) e o índice de satisfação daquele setor, a fim de buscar e obter resolutividade e melhorias, principalmente nas demandas do registro de queixas, para que possamos dar um feedback satisfatório aos usuários;
- Realizar diariamente a visita ao leito nas áreas de internação, a fim de ter um melhor acompanhamento durante a estadia do usuário;
- Alcançar o maior número de usuários nas pesquisas de satisfação internas e externas;
- Divulgar aos usuários e seus acompanhantes, medidas de prevenção e proteção contra o COVID-19;
- Realizar informativos via telefonia aos usuários referentes aos fluxos de atendimentos dos setores do hospital;
- Estimular os usuários a usarem máscara e lavar a mãos frequentemente;

 HOSPITAL REGIONAL PÚBLICO DO MARAJÓ	SERVIÇO DE ATENDIMENTO AO USUÁRIO - S.A.U			SECRETARIA DE SAÚDE PÚBLICA  GOVERNO DO PARÁ
	Relatório de Indicadores de Desempenho			
	Mês de Referência: janeiro/2024	Data: 08/02/2024	Página 10 de 37	

- Dar resolutividades para todos os registros de queixas, promovendo ações e interação dos setores com o S.A.U para a qualidade da assistência prestada ao usuário;

Danielle Barbosa dos Santos

Danielle Barbosa dos Santos

Líder do S.A.U.



HOSPITAL REGIONAL
PÚBLICO DO MARAJÓ

SERVIÇO DE ATENDIMENTO AO USUÁRIO - S.A.U

Relatório de Indicadores de Desempenho

SECRETARIA DE
SAÚDE PÚBLICA





Mês de Referência: janeiro/2024

Data: 08/02/2024

Página 11 de 37

ANEXOS

 HOSPITAL REGIONAL PÚBLICO DO MARAJÓ	SERVIÇO DE ATENDIMENTO AO USUÁRIO - S.A.U			SECRETARIA DE SAÚDE PÚBLICA  GOVERNO DO PARÁ
	Relatório de Indicadores de Desempenho			
	Mês de Referência: janeiro/2024	Data: 08/02/2024	Página 12 de 37	

ÍNDICE DOS ANEXOS:

- 1- Registro de Atendimentos das queixas
- 2- Tabulação de Dados
- 3- Registro de Opinião
- 4- Dados de Produção Anual



HOSPITAL REGIONAL
PÚBLICO DO MARAJÓ

SERVIÇO DE ATENDIMENTO AO USUÁRIO - S.A.U

Relatório de Indicadores de Desempenho

Mês de Referência: janeiro/2024



Data: 08/02/2024

Página 13 de 37

SECRETARIA DE
SAÚDE PÚBLICA



REGISTRO DE ATENDIMENTO (Queixa) JANEIRO/2024

 HOSPITAL REGIONAL PÚBLICO DO MARAJÓ	SERVIÇO DE ATENDIMENTO AO USUÁRIO - S.A.U			SECRETARIA DE SAÚDE PÚBLICA  GOVERNO DO PARÁ
	Relatório de Indicadores de Desempenho			
	Mês de Referência: janeiro/2024	Data: 08/02/2024	Página 14 de 37	

REGISTRO DE QUEIXA

Queixa: 001

Data do Registro: 02/01/2024 (Livro Ata, p.66)



Acompanhante: J. S. C.

Assunto: Assistência à Saúde

Setor: Áreas de Internação (Ortopedia)

Queixa 001: Recebemos Manifestação por meio de Registro em sala, no livro Ata, p.66, do Cidadão, o qual relata e transcrevo na íntegra: *“No dia 20 de março de dois mil e vinte três, passei pela primeira cirurgia na minha perna esquerda para tratar de fratura devido acidente, e no dia 29 de março passei pela segunda cirurgia, que foi realizada pelo Dr. Paulo Gladstone, a primeira foi feita pelo Dr. Bauer, logo depois da segunda passei pela terceira com pela Drª. Livia, e a quarta realizada pelo Dr. Gustavo e a quinta e última realizado pelo Dr. Varela. Ocorre que ao realizar a segunda cirurgia, que foi feita pelo Dr. Paulo, houve um estilhaço de osso de aproximadamente 2cm, que ficou alojado entre a pele e o osso, e isso ocasionou infecção na minha perna, e impedia de sarar. Isso poderia ter sido identificado na terceira cirurgia realizada pela Drª. Livia, e na quarta cirurgia realizada pelo Dr. Gustavo, para quem eu ainda mencionei que ficava essa ponta, onde pensei que fosse a ponta de um parafuso. Somente agora no dia 20 de dezembro o Dr. Varela conseguiu identificar que se tratava desse osso, de 2cm alojado entre a pele e o osso, que estava ocasionando todo esse dano. O que quero com isso é que não ocorra esse erro com outras pessoas.”*

Providência das Queixas: Após receber a queixa por meio de Registro em Sala, devido Assistência à Saúde, ref. ao setor das Áreas de Internação (Ortopedia), o S.A.U. a encaminhou via e-mail para o Diretor Técnico Médico, André Ramos Noronha, que respondeu: **“O INSTITUTO NACIONAL DE DESENVOLVIMENTO SOCIAL E HUMANO - INDSH, administrador do Hospital Regional Público do Marajó - HRPM, sob gestão desta conceituada Secretaria de Estado de Saúde Pública - SESPA, e supervisionada pelo 8º CRS, agradece por deixar sua opinião sobre o atendimento prestado na unidade. Segue resposta da demanda apresentada: Diretor Técnico Médico “Senhores, irei notificar a empresa solicitando o esclarecimento do ocorrido.”** O S.A.U. por sua vez, repassou por meio de telefonema o feedback para o usuário que efetuou o registro.

 HOSPITAL REGIONAL PÚBLICO DO MARAJÓ	SERVIÇO DE ATENDIMENTO AO USUÁRIO - S.A.U			SECRETARIA DE SAÚDE PÚBLICA  GOVERNO DO PARÁ
	Relatório de Indicadores de Desempenho			
	Mês de Referência: janeiro/2024	Data: 08/02/2024	Página 15 de 37	

REGISTRO DE QUEIXA

Queixa: 002

Atendimento

Nº 5701701

Detalhes da Demanda

Quantidade de Detalhes: 1 Classificação: RECLAMACAO
Houve disseminação?: NÃO Imediato: SIM
Data: 09/01/2024 13:54:26

Observação do Cidadão:

RECEBEMOS MANIFESTAÇÃO POR MEIO DA OUVIDORIA DO SUS DO (A) CIDADÃO (Ã), NA QUAL TRANSCREVEMOS NA ÍNTEGRA:

"TENHO UMA RECLAMAÇÃO À RESPEITO DO HOSPITAL REGIONAL DE BREVES, ONDE ESTOU DESDE ONTEM COM MEU FILHO, QUE ESTÁ COM O BRAÇO FRATURADO. VIEMOS DO INTERIOR E O OCORRIDO FOI MAIS OU MENOS UMAS 16:30.CHEGMAOS NA CIDADE UMAS 20:00H E VIEMOS DIRETO PRA CÁ, DEIXARAM O MEU FILHO DE DIETA ZERO, ATÉ AGORA O MÉDICO NÃO PASSOU PRA AVALIAR SE É CASO CIRÚRGICO OU NÃO. O MEU FILHO ESTÁ COM MUITA FOME E SEDE E NÃO PODE BEBER E NEM COMER NADA (ELE TEM 7 ANOS). DÉTALHE, O MÉDICO VEIO AVALIAR UM PACIENTE AO LADO DO LEITO DO MEU FILHO, QUE CHEGOU HJ AINDA E NEM SEQUER OLHOU NO LEITO DO MEU FILHO QUE ESTÁ DESDE ONTEM AQUI AGUARDANDO UMA AVALIAÇÃO MÉDICA."

NOME DO PACIENTE: JOSE HELY MAIA OTONI

Data: 12/01/2024 15:11:59

Providência: APURAR



Destino: HOSPITAL REGIONAL PÚBLICO DO MARAJÓ - BREVES

Esfera Adm: ESTADUAL

Município: BREVES UF: PA

Comentário/Parecer: REENCAMINHO PARA COMPLEMENTATACAO DA RESPOSTA DA DEMANDA.

Comentário/Parecer: O INSTITUTO NACIONAL DE DESENVOLVIMENTO SOCIAL E HUMANO - INDSH, ADMINISTRADOR DO HOSPITAL REGIONAL PÚBLICO DO MARAJÓ - HRPM, SOB GESTÃO DESTA CONCEITUADA SECRETARIA DE ESTADO DE SAÚDE PÚBLICA - SESPA, E SUPERVISIONADA PELO 8º CRS, AGRADECE POR DEIXAR SUA OPINIÃO SOBRE O ATENDIMENTO PRESTADO NA UNIDADE. SEGUER RESPOSTA DA DEMANDA APRESENTADA: DIRETOR TÉCNICO MÉDICO ESTA NÃO É A POLÍTICA DE ATENDIMENTO PRECONIZADA PELO HRPM. ESTAREMOS NOTIFICANDO A EMPRESA MÉDICA RESPONSÁVEL SOLICITANDO JUSTIFICATIVA DO OCORRIDO.

 HOSPITAL REGIONAL PÚBLICO DO MARAJÓ	SERVIÇO DE ATENDIMENTO AO USUÁRIO - S.A.U			SECRETARIA DE SAÚDE PÚBLICA  GOVERNO DO PARÁ
	Relatório de Indicadores de Desempenho			
	Mês de Referência: janeiro/2024	Data: 08/02/2024	Página 16 de 37	

TABULAÇÃO DE DADOS



HOSPITAL REGIONAL
PÚBLICO DO MARAJÓ

SERVIÇO DE ATENDIMENTO AO USUÁRIO - S.A.U

Relatório de Indicadores de Desempenho

SECRETARIA DE
SAÚDE PÚBLICA



Mês de Referência: janeiro/2024

Data: 08/02/2024

Página 17 de 37

MAPA DE PESQUISA



HOSPITAL REGIONAL PÚBLICO DO MARAJÓ

SERVIÇO DE ATENDIMENTO AO USUÁRIO - S.A.U

Relatório de Indicadores de Desempenho

SECRETARIA DE SAÚDE PÚBLICA



Mês de Referência: janeiro/2024

Data: 08/02/2024

Página 18 de 37

MÊS DE REFERÊNCIA: JANEIRO 2024

P SETOR	1	2	3	4	5	6	7	8	9	10	11	12	13	14	15	16	17	18	19	20	21	22	23	24	25	26	27	28	29	30	31	TOTAL	
AMBULATORIO	F	51	60	56	72	S	D	31	59	62	50	60	S	D	30	62	57	49	58	S	D	31	65	65	74	71	S	D	53	84	73	1.272	
S.A.D.LABORATORIO	F	39	53	54	58	S	D	37	31	64	58	51	S	D	27	74	65	79	49	S	D	63	66	61	55	67	S	D	41	93	56	1.241	
EMERGENCIA	F	9	12	14	5	S	D	9	7	8	21	9	S	D	7	8	11	9	15	S	D	11	7	6	10	12	S	D	5	6	8	209	
HEMODIALISE	F	5	3	3	9	S	D	6	4	3	8	6	S	D	7	7	8	7	5	S	D	8	6	6	10	12	S	D	8	7	7	145	
ALTA HOSPITALAR	F	12	11	11	11	7	S	D	9	8	13	23	12	S	D	5	6	21	9	16	S	D	3	10	8	15	12	S	D	5	4	6	226
INTERNACAO	F	23	14	10	10	7	S	D	10	6	9	9	9	S	D	18	13	7	10	11	S	D	16	11	11	11	6	S	D	14	5	7	237
TOTAL		139	153	147	158			102	115	159	169	147			94	170	169	163	154			132	165	157	175	180			126	190	157	3.330	
		104	128	126	144			83	101	137	137	126			71	151	141	144	127			113	144	138	149	162			107	190	144	2.867	

TOTAL DE ACOMPANHANTE

1	2	3	4	5	6	7	8	9	10	11	12	13	14	15	16	17	18	19	20	21	22	23	24	25	26	27	28	29	30	TOTAL	
F	52	64	63	72			42	51	69	69	63			36	76	71	72	64			57	72	69	75	81			54	95	72	1.434

TOTAL DE USUARIO INTERNO

1	2	3	4	5	6	7	8	9	10	11	12	13	14	15	16	17	18	19	20	21	22	23	24	25	26	27	28	29	30	TOTAL	
F	23	14	10	7	S	D	10	6	9	9	9	S	D	18	13	7	10	11	S	D	16	11	11	11	6	S	D	14	5	7	237

TOTAL DE USUARIO EXTERNO

1	2	3	4	5	6	7	8	9	10	11	12	13	14	15	16	17	18	19	20	21	22	23	24	25	26	27	28	29	30	TOTAL	
F	52	64	63	72			42	51	69	69	63			36	76	71	72	64			57	72	69	75	81			54	95	72	1.434

TOTAL DE USUARIO EM ALTA

1	2	3	4	5	6	7	8	9	10	11	12	13	14	15	16	17	18	19	20	21	22	23	24	25	26	27	28	29	30	TOTAL	
F	12	11	11	7	S	D	9	8	13	23	12	S	D	5	6	21	9	16	S	D	3	10	8	15	12	S	D	5	4	6	226





HOSPITAL REGIONAL
PÚBLICO DO MARAJÓ

SERVIÇO DE ATENDIMENTO AO USUÁRIO - S.A.U

Relatório de Indicadores de Desempenho

SECRETARIA DE
SAÚDE PÚBLICA



Mês de Referência: janeiro/2024

Data: 08/02/2024

Página 19 de 37

Pesquisa de Satisfação Ambulatório



HOSPITAL REGIONAL
PÚBLICO DO MARAJÓ

SERVIÇO DE ATENDIMENTO AO USUÁRIO - S.A.U

Relatório de Indicadores de Desempenho

SECRETARIA DE
SAÚDE PÚBLICA



Mês de Referência: janeiro/2024

Data: 08/02/2024

Página 20 de 37

RELATÓRIO DE TABULAÇÃO MENSAL DE PESQUISA DO AMBULATÓRIO

ITEM	NÚMERO DE RESPOSTAS							Total 2	Total 5/6, 7/8 e 9/10
	0/2	3/4	5/6	7/8	9/10	Total 1	NR		
	RUIM	REGULAR	BOM	ÓTIMO	EXCELENTE				

QUE NOTA VOCÊ DÁ PARA:

1	Limpeza e conforto da recepção, banheiro, corredores, salas de espera e consultórios?	0	1	467	253	194	915	0	915	914
2	Você teve informações e esclarecimentos sobre seu estado de saúde?	0	1	467	253	194	915	0	915	914
3	A sinalização do hospital para você encontrar o lugar onde precisa ir?	0	1	467	253	194	915	0	915	914
4	O tempo que demorou para o paciente ser atendido:									
4.1	Pelos médicos	50	9	413	249	194	915	0	915	856
4.2	Pelos enfermeiros	8	1	460	252	194	915	0	915	906
4.3	Pelos funcionários da administração	8	1	460	252	194	915	0	915	906
5	A boa vontade e disposição dos profissionais em ajudar a resolver seus problemas?									
5.1	Pelos médicos	0	1	467	253	194	915	0	915	914
5.2	Pelos enfermeiros	0	1	467	253	194	915	0	915	914
5.3	Pelos funcionários da administração	0	1	467	253	194	915	0	915	914
6	Sua sensação de confiança em relação aos atendimentos oferecidos por este Ambulatório?	0	1	467	253	194	915	0	915	914
7	A educação e respeito com que você foi tratado?									
7.1	Pelos médicos	0	1	467	253	194	915	0	915	914
7.2	Pelos enfermeiros	0	1	467	253	194	915	0	915	914
7.3	Pelos funcionários da administração	0	1	467	253	194	915	0	915	914
8	O interesse do médico em ouvir as queixas do paciente e exame físico que foi realizado?	0	1	467	253	194	915	0	915	914
9	As explicações do médico sobre a doença do paciente e o tratamento que foi realizado?	0	1	467	253	194	915	0	915	914
10	O silêncio no ambiente do ambulatório?	0	1	467	253	194	915	0	915	914
11	A acessibilidade do local para registro de queixas, elogios e sugestões?	0	1	467	253	194	915	0	915	914
TOTAIS		66	25	7871	4295	3298	15555	0	15555	15464
		0,424%	0,161%	50,601%	27,612%	21,202%	100,00%	0,00%		99,41%

Total respondido 15555

Total de 5/6, 7/8 e 9/10 15464

Índice de Satisfação de 5/6, 7/8 e 9/10 99,41%



HOSPITAL REGIONAL
PÚBLICO DO MARAJÓ

SERVIÇO DE ATENDIMENTO AO USUÁRIO - S.A.U

Relatório de Indicadores de Desempenho

Mês de Referência: janeiro/2024

Data: 08/02/2024

Página 21 de 37

SECRETARIA DE
SAÚDE PÚBLICA



Pesquisa de Satisfação SADT/Laboratório



HOSPITAL REGIONAL
PÚBLICO DO MARAJÓ

SERVIÇO DE ATENDIMENTO AO USUÁRIO - S.A.U

Relatório de Indicadores de Desempenho

SECRETARIA DE
SAÚDE PÚBLICA



Mês de Referência: janeiro/2024

Data: 08/02/2024

Página 22 de 37

RELATÓRIO DE TABULAÇÃO MENSAL DE PESQUISA DO S.A.D.T

ITEM	NÚMERO DE RESPOSTAS							Total 2	Total 5/6, 7/8 e 9/10
	0/2	3/4	5/6	7/8	9/10	Total 1	NR		
	RUIM	REGULAR	BOM	ÓTIMO	EXCELENTE				



QUE NOTA VOCÊ DÁ PARA:

1	Limpeza e conforto na recepção, banheiro, corredores, salas de espera?	0	0	659	378	204	1241	0	1241	1241
2	Informações e esclarecimentos sobre o exame a ser realizado?	0	0	659	378	204	1241	0	1241	1241
3	A sinalização do hospital para você encontrar onde precisa ir?	0	0	659	378	204	1241	0	1241	1241
4	O tempo que demorou para ser atendido?	76	15	586	361	203	1241	0	1241	1150
5	A boa vontade e disposição das pessoas em ajudar a resolver seus problemas?	0	0	659	378	204	1241	0	1241	1241
6	A educação e o respeito com que você foi tratado?	0	0	659	378	204	1241	0	1241	1241
7	Sua sensação de confiança em relação aos atendimentos oferecidos por este Serviço de Apoio Diagnóstico?	0	0	659	378	204	1241	0	1241	1241
8	A realização de exames atendeu sua expectativa em relação a agilidade?	0	0	659	378	204	1241	0	1241	1241
9	O silêncio no ambiente do Serviço de Apoio Diagnóstico Terapêutico e Laboratório?	0	0	659	378	204	1241	0	1241	1241
10	A acessibilidade do local para registro de queixas, elogios e sugestões?	0	0	659	378	204	1241	0	1241	1241
TOTAIS		76	15	6517	3763	2039	12410	0	12410	12319
		0,612%	0,121%	52,514%	30,322%	16,430%	100%	0,00%		99,27%

Total respondido 12410

Total de 5/6, 7/8 e 9/10 12319

Índice de Satisfação de 5/6, 7/8 e 9/10 99,27%

 HOSPITAL REGIONAL PÚBLICO DO MARAJÓ	SERVIÇO DE ATENDIMENTO AO USUÁRIO - S.A.U			SECRETARIA DE SAÚDE PÚBLICA  GOVERNO DO PARÁ
	Relatório de Indicadores de Desempenho			
	Mês de Referência: janeiro/2024	Data: 08/02/2024	Página 23 de 37	

Pesquisa de Satisfação Áreas de Internação



HOSPITAL REGIONAL
PÚBLICO DO MARAJÓ

SERVIÇO DE ATENDIMENTO AO USUÁRIO - S.A.U

Relatório de Indicadores de Desempenho

Mês de Referência: janeiro/2024

Data: 08/02/2024

Página 24 de 37

SECRETARIA DE
SAÚDE PÚBLICA





RELATÓRIO DE TABULAÇÃO MENSAL DE PESQUISA DAS UNIDADES DE INTERNAÇÃO

ITEM	NÚMERO DE RESPOSTAS					Total 1	NR	Total 2	Total 5/6, 7/8 e 9/10	
	0/2	3/4	5/6	7/8	9/10					
	RUIM	REGULAR	BOM	ÓTIMO	EXCELENTE					
QUE NOTA VOCÊ DÁ PARA:										
1	Limpeza e conforto do quarto, banheiro, corredores, recepção, salas de espera?	0	1	126	87	23	237	0	237	236
2	As informações que foram dadas ao paciente ou aos seus familiares?	0	0	130	88	19	237	0	237	237
3	As indicações de localização existentes no hospital?	0	0	129	87	21	237	0	237	237
4	O tempo que demorou para o paciente ser atendido:									
4.1	Pelos médicos	0	1	128	89	19	237	0	237	236
4.2	Pelos enfermeiros	0	1	129	88	19	237	0	237	236
4.3	Pelos outros profissionais	0	1	129	87	20	237	0	237	236
5	A boa vontade e disposição dos profissionais em ajudar a resolver seus problemas:									
5.1	Pelos médicos	0	1	129	88	19	237	0	237	236
5.2	Pelos enfermeiros	0	1	128	88	20	237	0	237	236
5.3	Pelos outros profissionais	1	1	127	88	20	237	0	237	236
6	Sua sensação de segurança em relação aos serviços deste hospital?	1	1	127	88	20	237	0	237	236
7	A educação e respeito com que foi tratado:									
7.1	Pelos médicos	0	1	129	87	20	237	0	237	236
7.2	Pelos enfermeiros	0	1	129	87	20	237	0	237	236
7.3	Pelos outros profissionais	0	1	128	88	20	237	0	237	236
8	O interesse do médico em ouvir as queixas do paciente e informar sobre exame físico realizado?	0	0	128	89	20	237	0	237	237
9	As explicações do médico sobre a doença do paciente e o tratamento realizado?	0	0	128	88	21	237	0	237	237
10	A limpeza das roupas de cama e banho?	0	0	128	88	21	237	0	237	237
11	As refeições que foram servidas, em relação à temperatura e sabor?	0	0	128	88	21	237	0	237	237
12	Os horários em que são servidas as refeições?	0	0	128	88	21	237	0	237	237
13	O silêncio no ambiente do hospital?	0	0	128	88	21	237	0	237	237
14	O horário em que é feita a limpeza do quarto?	0	0	128	88	21	237	0	237	237
15	O horário de visitas?	0	0	128	88	21	237	0	237	237
16	Quanto aos medicamentos:									
16.1	Informações recebidas sobre medicamentos prescritos e horários?	0	1	127	88	21	237	0	237	236
16.2	Fornecimento dos medicamentos em tempo hábil para o tratamento durante a internação?	0	0	128	88	21	237	0	237	237
17	Acessibilidade do local para registro de queixas, elogios e sugestões?	0	0	128	88	21	237	0	237	237
18	Frequência de visitas realizadas:									
18.1	Pelos médicos	0	0	128	88	21	237	0	237	237
18.2	Pelos enfermeiros	0	0	128	88	21	237	0	237	237
18.3	Pelos outros profissionais	0	0	128	88	21	237	0	237	237
18.4	Pelo SAU	0	0	128	88	21	237	0	237	237
TOTAIS		2	12	3587	2461	574	6636	0	6636	6622
		0,030%	0,181%	54,054%	37,086%	8,650%	100%	0,00%		99,79%

Total respondido 6636

Total de 5/6, 7/8 e 9/10 6622

Índice de Satisfação de 5/6, 7/8 e 9/10 99,79%

 HOSPITAL REGIONAL PÚBLICO DO MARAJÓ	SERVIÇO DE ATENDIMENTO AO USUÁRIO - S.A.U		SECRETARIA DE SAÚDE PÚBLICA  GOVERNO DO PARÁ
	Relatório de Indicadores de Desempenho		
	Mês de Referência: janeiro/2024	Data: 08/02/2024	

Pesquisa de Satisfação Alta Hospitalar



HOSPITAL REGIONAL
PÚBLICO DO MARAJÓ

SERVIÇO DE ATENDIMENTO AO USUÁRIO - S.A.U

Relatório de Indicadores de Desempenho

Mês de Referência: janeiro/2024

Data: 08/02/2024

Página 26 de 37

SECRETARIA DE
SAÚDE PÚBLICA



RELATÓRIO DE TABULAÇÃO MENSAL DE PESQUISA DE ALTA HOSPITALAR

ITEM	NÚMERO DE RESPOSTAS							Total 2	Total 5/6, 7/8 e 9/10
	0/2	3/4	5/6	7/8	9/10	Total 1	NR		
	RUIM	REGULAR	BOM	ÓTIMO	EXCELENTE				



QUE NOTA VOCÊ DÁ PARA:

1	Limpeza e conforto da recepção, banheiro, corredores, salas de espera?	0	0	117	88	21	226	0	226	226
2	A sinalização do hospital para você encontrar o local onde precisa ir?	0	0	117	88	21	226	0	226	226
3	O silêncio no ambiente hospitalar?	0	0	117	88	21	226	0	226	226
4	A educação e respeito com que você foi tratado?	0	0	117	88	21	226	0	226	226
5	A boa vontade e disposição das pessoas em ajudar a resolver seus problemas?	0	0	117	88	21	226	0	226	226
6	As explicações do médico sobre a doença do paciente e o tratamento que foi realizado?	0	0	117	88	21	226	0	226	226
7	Sua sensação de confiança em relação aos atendimentos oferecidos pelo hospital?	0	0	117	88	21	226	0	226	226
8	Cuidados médicos que você recebeu no hospital?	0	0	117	88	21	226	0	226	226
9	Orientações da equipe de enfermagem sobre os cuidados na alta hospitalar?	0	0	117	88	21	226	0	226	226
10	Acessibilidade do local para registro de queixas, elogios e sugestões?	0	0	117	88	21	226	0	226	226
TOTAIS		0	0	1170	880	210	2260	0	2260	2260
		0,000%	0,000%	51,770%	38,938%	9,292%	100%	0,00%		100,00%

Total respondido 2260

Total de 5/6, 7/8 e 9/10 2260

Índice de Satisfação de 5/6, 7/8 e 9/10 100,00%

 HOSPITAL REGIONAL PÚBLICO DO MARAJÓ	SERVIÇO DE ATENDIMENTO AO USUÁRIO - S.A.U			SECRETARIA DE SAÚDE PÚBLICA  GOVERNO DO PARÁ
	Relatório de Indicadores de Desempenho			
	Mês de Referência: janeiro/2024	Data: 08/02/2024	Página 27 de 37	

Pesquisa de Satisfação Urgência e Emergência



HOSPITAL REGIONAL
PÚBLICO DO MARAJÓ

SERVIÇO DE ATENDIMENTO AO USUÁRIO - S.A.U

Relatório de Indicadores de Desempenho

Mês de Referência: janeiro/2024

Data: 08/02/2024

Página 28 de 37

SECRETARIA DE
SAÚDE PÚBLICA



RELATÓRIO DE TABULAÇÃO MENSAL DE PESQUISA DA URGÊNCIA/EMERGÊNCIA

ITEM	NÚMERO DE RESPOSTAS						Total 1	NR	Total 2	Total 5/6, 7/8 e 9/10
	0/2	3/4	5/6	7/8	9/10					
	RUIM	REGULAR	BOM	ÓTIMO	EXCELENTE					

QUE NOTA VOCÊ DÁ PARA:

1	Limpeza e conforto do quarto, banheiro, corredores, recepção, salas de espera?	0	0	127	74	8	209	0	209	209
2	Informações e esclarecimentos repassados sobre seu estado de saúde?	0	0	128	73	8	209	0	209	209
3	A sinalização do hospital para você encontrar onde precisa ir?	0	0	129	72	8	209	0	209	209
4	O tempo de espera para o paciente ser atendido:									
4.1	Pelos médicos	8	1	121	72	7	209	0	209	200
4.2	Pelos enfermeiros	2	0	128	72	7	209	0	209	207
4.3	Pelos outros profissionais	0	0	128	73	8	209	0	209	209
4.4	Pelos funcionários da administração	0	0	128	73	8	209	0	209	209
5	A boa vontade e disposição dos profissionais em ajudar a resolver seus problemas:									
5.1	Pelos médicos	0	0	127	74	8	209	0	209	209
5.2	Pelos enfermeiros	0	0	128	73	8	209	0	209	209
5.3	Pelos outros profissionais	0	0	128	73	8	209	0	209	209
5.4	Pelos funcionários da administração	0	0	128	73	8	209	0	209	209
6	Sua sensação de confiança em relação aos serviços oferecidos por este pronto atendimento?	0	0	128	73	8	209	0	209	209
7	A educação e respeito com que você foi tratado:									
7.1	Pelos médicos	0	0	128	71	10	209	0	209	209
7.2	Pelos enfermeiros	0	0	128	71	10	209	0	209	209
7.3	Pelos outros profissionais	0	0	128	71	10	209	0	209	209
7.4	Pelos funcionários da administração	0	0	128	71	10	209	0	209	209
8	O interesse do médico em ouvir as queixas do paciente e analisar exame físico realizado?	0	0	128	71	10	209	0	209	209
9	As explicações do médico sobre a doença do paciente e o tratamento que foi realizado?	0	0	128	71	10	209	0	209	209
10	O tempo de espera na realização de exames?	0	0	128	71	10	209	0	209	209
11	O silêncio no ambiente do pronto atendimento?	0	0	128	71	10	209	0	209	209
12	Acessibilidade do local para registro de queixas, elogios e sugestões?	0	0	128	71	10	209	0	209	209
TOTAIS		10	1	2680	1514	184	4389	0	4389	4378
		0,2278%	0,0228%	61,0617%	34,4953%	4,1923%	100%	0,00%		99,75%

Total respondido 4389

Total de 5/6, 7/8 e 9/10 4378

Índice de Satisfação de 5/6, 7/8 e 9/10 99,75%



HOSPITAL REGIONAL
PÚBLICO DO MARAJÓ

SERVIÇO DE ATENDIMENTO AO USUÁRIO - S.A.U

Relatório de Indicadores de Desempenho

SECRETARIA DE
SAÚDE PÚBLICA



Mês de Referência: janeiro/2024

Data: 08/02/2024

Página 29 de 37

Pesquisa de Satisfação Hemodiálise



HOSPITAL REGIONAL
PÚBLICO DO MARAJÓ

SERVIÇO DE ATENDIMENTO AO USUÁRIO - S.A.U

Relatório de Indicadores de Desempenho

Mês de Referência: janeiro/2024

Data: 08/02/2024

Página 30 de 37

SECRETARIA DE
SAÚDE PÚBLICA



RELATÓRIO DE TABULAÇÃO MENSAL DE PESQUISA DA HEMODIÁLISE

ITEM	NÚMERO DE RESPOSTAS							Total 1	NR	Total 2	Total 5/6, 7/8 e 9/10
	0/2	3/4	5/6	7/8	9/10						
	RUIM	REGULAR	BOM	ÓTIMO	EXCELENTE						
QUE NOTA VOCÊ DÁ PARA:											
1	Limpeza e conforto da clínica de diálise, recepção, salas de espera, corredores e banheiros?	0	0	66	57	22	145	0	145	145	
2	As informações dadas ao paciente ou aos seus familiares?	0	0	66	57	22	145	0	145	145	
3	As sinalizações indicativas das localizações existentes no hospital?	0	0	66	57	22	145	0	145	145	
4	O tempo de espera do paciente para ser atendido:										
	4.1 Pelos médicos	0	0	66	57	22	145	0	145	145	
	4.2 Pelos enfermeiros	0	0	66	57	22	145	0	145	145	
	4.3 Pelos outros profissionais	0	0	66	57	22	145	0	145	145	
5	A facilidade no atendimento e disposição dos profissionais para ajudar quando se sente mal:										
	5.1 Pelos médicos	0	0	66	57	22	145	0	145	145	
	5.2 Pelos enfermeiros	0	0	66	57	22	145	0	145	145	
	5.3 Pelos outros profissionais	0	0	66	57	22	145	0	145	145	
6	Sua sensação de segurança em relação aos serviços deste setor de hemodiálise?	0	0	66	57	22	145	0	145	145	
7	A educação e respeito com que você foi tratado:										
	7.1 Pelos médicos	0	0	66	57	22	145	0	145	145	
	7.2 Pelos enfermeiros	0	0	66	57	22	145	0	145	145	
	7.3 Pelos outros profissionais	0	0	66	57	22	145	0	145	145	
8	O interesse do médico em ouvir as queixas do paciente e avaliar exame físico realizado?	0	0	66	57	22	145	0	145	145	
9	As explicações sobre a doença renal do paciente e o tratamento a ser realizado?	0	0	66	57	22	145	0	145	145	
10	O apoio psicológico recebido?	0	0	66	57	22	145	0	145	145	
11	A avaliação nutricional recebida?	0	0	66	57	22	145	0	145	145	
12	As refeições que foram servidas, em relação à temperatura e sabor?	0	0	66	57	22	145	0	145	145	
13	Os horários em que são servidas as refeições?	0	0	66	57	22	145	0	145	145	
14	O silêncio no ambiente do hospital?	0	0	66	57	22	145	0	145	145	
15	Quanto aos medicamentos:										
	15.1 Informações recebidas sobre medicação ministrada durante sessão de diálise?	0	0	66	57	22	145	0	145	145	
	15.2 Fornecimento dos medicamentos em tempo hábil para o tratamento durante a sessão?	0	0	66	57	22	145	0	145	145	
16	Acessibilidade do local para registro de queixas, elogios e sugestões?	0	0	66	57	22	145	0	145	145	
17	Frequência de visitas realizadas:										
	17.1 Pelos médicos	0	0	66	57	22	145	0	145	145	
	17.2 Pelos enfermeiros	0	0	66	57	22	145	0	145	145	
	17.3 Pelos outros profissionais	0	0	66	57	22	145	0	145	145	
	17.4 Pelo SAU	0	0	66	57	22	145	0	145	145	
		0	0	1782	1539	594	3915	0	3915	3915	
		0,000%	0,000%	45,517%	39,310%	15,172%	100%	0,00%		100,00%	

Total respondido 3915

Total de 5/6, 7/8 e 9/10 3915

Índice de Satisfação de 5/6, 7/8 e 9/10 100,00%



HOSPITAL REGIONAL
PÚBLICO DO MARAJÓ

SERVIÇO DE ATENDIMENTO AO USUÁRIO - S.A.U

Relatório de Indicadores de Desempenho

SECRETARIA DE
SAÚDE PÚBLICA



Mês de Referência: janeiro/2024

Data: 08/02/2024

Página 31 de 37

Pesquisa de Satisfação Recepção Central



HOSPITAL REGIONAL
PÚBLICO DO MARAJÓ

SERVIÇO DE ATENDIMENTO AO USUÁRIO - S.A.U

Relatório de Indicadores de Desempenho

Mês de Referência: janeiro/2024

Data: 08/02/2024

Página 32 de 37

SECRETARIA DE
SAÚDE PÚBLICA



RELATÓRIO DE TABULAÇÃO MENSAL DE PESQUISA DE RECEPÇÃO CENTRAL

ITEM	NÚMERO DE RESPOSTAS							Total 2	Total 5/6, 7/8 e 9/10
	0/2	3/4	5/6	7/8	9/10	Total 1	NR		
	RUIM	REGULAR	BOM	ÓTIMO	EXCELENTE				

QUE NOTA VOCÊ DÁ PARA:

1	Limpeza e conforto da recepção, banheiro, corredores, salas de espera?	0	0	71	28	15	114	0	114	114
2	A sinalização do hospital para você encontrar onde precisa ir?	0	0	71	28	15	114	0	114	114
3	O silêncio no ambiente hospitalar?	0	0	71	28	15	114	0	114	114
4	A educação e respeito com que você foi tratado?	2	0	69	28	15	114	0	114	112
5	A boa vontade e disposição dos profissionais em ajudar a resolver seus problemas?	0	0	71	28	15	114	0	114	114
6	O tempo de espera para você ser atendido?	0	0	71	28	15	114	0	114	114
7	Sua sensação de confiança em relação aos atendimentos oferecidos pelo hospital?	0	0	71	28	15	114	0	114	114
8	A realização do atendimento atendeu sua expectativa?	0	0	71	28	15	114	0	114	114
9	Orientações e esclarecimentos sobre o atendimento de saúde?	0	0	71	28	15	114	0	114	114
10	Acessibilidade do local para registro de queixas, elogios e sugestões?	0	0	71	28	15	114	0	114	114
TOTAIS		2	0	708	280	150	1140	0	1140	1138
		0,175%	0,000%	62,105%	24,561%	13,158%	100%	0,00%		99,82%

Total respondido 1140

Total de 5/6, 7/8 e 9/10 1138

Índice de Satisfação de 5/6, 7/8 e 9/10 99,82%



HOSPITAL REGIONAL
PÚBLICO DO MARAJÓ

SERVIÇO DE ATENDIMENTO AO USUÁRIO - S.A.U

Relatório de Indicadores de Desempenho

Mês de Referência: janeiro/2024

Data: 08/02/2024

Página 33 de 37

SECRETARIA DE
SAÚDE PÚBLICA



Pesquisa de Satisfação Fisioterapia



HOSPITAL REGIONAL
PÚBLICO DO MARAJÓ

SERVIÇO DE ATENDIMENTO AO USUÁRIO - S.A.U

Relatório de Indicadores de Desempenho

Mês de Referência: janeiro/2024

Data: 08/02/2024

Página 34 de 37

SECRETARIA DE
SAÚDE PÚBLICA



RELATÓRIO DE TABULAÇÃO MENSAL DE PESQUISA DA FISIOTERAPIA

ITEM	NÚMERO DE RESPOSTAS							Total 2	Total 5/6, 7/8 e 9/10
	0/2	3/4	6/6	7/8	9/10	Total 1	NR		
	RUIM	REGULAR	BOM	ÓTIMO	EXCELENTE				

QUE NOTA VOCÊ DÁ PARA:

1	Limpeza e conforto na recepção, banheiro, corredores, salas de espera?	0	0	100	93	50	243	0	243	243
2	Informações e esclarecimentos repassados sobre o atendimento realizado?	0	0	100	93	50	243	0	243	243
3	A sinalização do hospital para você encontrar o local onde precisa ir?	0	0	100	93	50	243	0	243	243
4	O tempo que demorou para ser atendido?	0	0	100	93	50	243	0	243	243
5	A boa vontade e disposição dos profissionais em ajudar a resolver seus problemas?	0	0	100	93	50	243	0	243	243
6	Sua sensação de confiança em relação aos atendimentos oferecidos pela Fisioterapia?	0	0	100	93	50	243	0	243	243
7	A educação e o respeito com que você foi tratado?	0	0	100	93	50	243	0	243	243
8	Disponibilidade e qualidade dos equipamentos utilizados?	0	0	100	93	50	243	0	243	243
9	O silêncio no ambiente da Fisioterapia?	0	0	100	93	50	243	0	243	243
10	Acessibilidade do local para registro de queixas, elogios e sugestões?	0	0	100	93	50	243	0	243	243
TOTAIS		0	0	1000	930	500	2430	0	2430	2430
		0,000%	0,000%	41,162%	38,272%	20,576%	100%	0,00%		100,00%

Total respondido 2430

Total de 5/6, 7/8 e 9/10 2430

Índice de Satisfação de 5/6, 7/8 e 9/10 100,00%



HOSPITAL REGIONAL
PÚBLICO DO MARAJÓ

SERVIÇO DE ATENDIMENTO AO USUÁRIO - S.A.U

Relatório de Indicadores de Desempenho

Mês de Referência: janeiro/2024

Data: 08/02/2024

Página 35 de 37

SECRETARIA DE
SAÚDE PÚBLICA



REGISTRO DE OPINIÃO



HOSPITAL REGIONAL
PÚBLICO DO MARAJÓ

SERVIÇO DE ATENDIMENTO AO USUÁRIO - S.A.U

Relatório de Indicadores de Desempenho

Mês de Referência: janeiro/2024

Data: 08/02/2024

Página 36 de 37

SECRETARIA DE
SAÚDE PÚBLICA



SERVIÇO DE ATENDIMENTO AO USUÁRIO

REGISTRO DE OPINIÃO

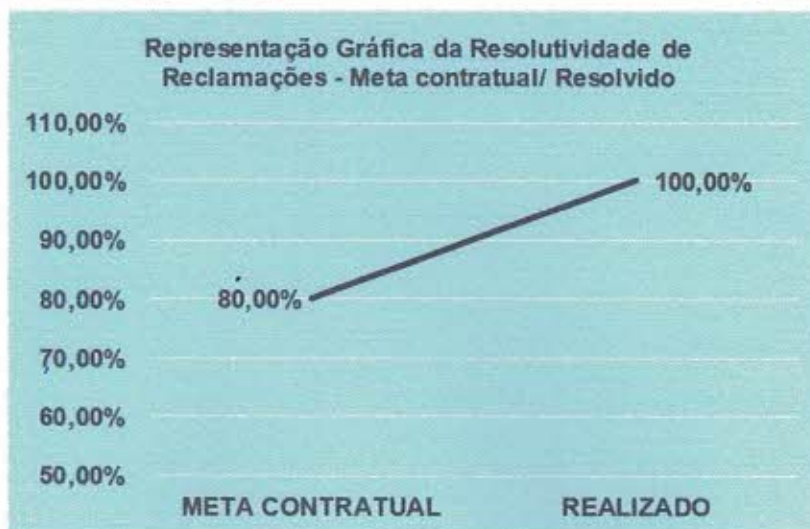
PERÍODO: JANEIRO/2024

FORMULÁRIOS PREENCHIDOS/ ENTREVISTA	QUANTIDADE	%
AMBULATÓRIO	1.272	38%
S.A.D.T./ LAB.	1.241	37%
URGÊNCIA E EMERGÊNCIA	209	6%
HEMODIALISE	145	4%
ALTA HOSPITALAR	226	7%
ÁREAS DE INTERNAÇÃO	237	7%
TOTAL	3.330	100,00%

OCORRÊNCIAS	QUANTIDADE
ELOGIOS	139
SUGESTÕES	14
QUEIXAS	2
TOTAL	155

AÇÕES	QUANTIDADE	%
RECLAMAÇÕES RESOLVIDAS	2	100,00%

META CONTRATUAL		80,00%
REALIZADO		100,00%





HOSPITAL REGIONAL
PÚBLICO DO MARAJÓ

SERVIÇO DE ATENDIMENTO AO USUÁRIO - S.A.U

Relatório de Indicadores de Desempenho

SECRETARIA DE
SAÚDE PÚBLICA



Mês de Referência: janeiro/2024

Data: 08/02/2024

Página 37 de 37

DADOS DE PRODUÇÃO ANUAL

SETORES	Média/ mês		Pesquisas S.A.U. - HRPM INDSH - 2024												TOTAL
	2023	2024	Jan	Fev	Mar	Abr	Mai	Jun	Jul	Ago	Set	Out	Nov	Dez	
Ambulatório	1.230	1.272	1.272												1.272
S.A.D.T/Lab.	1.252	1.241	1.241												1.241
Internação	216	237	237												237
Hemodiálise	159	145	145												145
U/E	216	209	209												209
Alta Hospitalar	213	226	226												226
Sala do SAU	16	7	7												7
TOTAL	3.302	278	3.337	0	0	0	0	0	0	0	0	0	0	0	3.337
Elogios	135	139	139												139
Sugestões	48	14	14												14
Reclamações	4	2	2												2
Índice satisf. (%)	99,66	99,77	99,77												

HOSPITAL REGIONAL PÚBLICO DO MARAJÓ

COMISSÃO DE REVISÃO DE PRONTUÁRIO - CRP

JANEIRO/2024

Setor Responsável / Comissão: Comissão de Revisão de Prontuários

Data Reunião: 30 /01 / 2024

Local: Sala de Reuniões

Hora: 15h às 16h

Nº ATA: 93

Pautas:

1. Inclusão da Solicitação de Anátomo Patológico no Sistema Tasy.
2. Auditoria de Prontuários.

Participantes:

Karen Salomão Cavalcante – Diretora Clínica – Presidente;
Nelcilene Rocha de Lima – Líder de Faturamento – Vice-Presidente;
Deise Miranda – Enfermeira – 2ª Secretária;
Ediana M. F. da Silva – Técnica em Enfermagem - Membro;
Hegla Raimunda Caldas Guimarães – Supervisora de Enfermagem – Membro;
Jader Aguiar Correa - Supervisor de Enfermagem - Membro;
Maria Iza Demes Gonçalves – Enfermeira – Membro;
Rafaela Castro Valente - Gerente Assistencial - Membro
Renata Pantoja Nobre de Andrade – Convidado.
Ruana Hana Roberta Silva Lopes – Supervisora de Enfermagem – Membro
Wanderlei Nunes Cristo – Analista de Tecnologia de Informática – Membro;

Ausente (s):

Zannifer Borges – Enfermeira – 1ª Secretária;
Andressa de Jesus Machado de Carvalhó – Coordenadora de Fisioterapia – Membro.
Jessica Galucio Santana – Nutricionista – Membro;
Joseane da Silva - Supervisora da Hemodiálise- Membro;
Tiago de Souza Machado – Auxiliar Administrativo – Membro;

Pendências (ações/planejamentos definidos nas atas anteriores que não foram realizados):

1. Criação da admissão do RN no sistema Tasy – Wanderley - até a próxima reunião.

Desenvolvimento:

Pendência:

1. Criação da admissão do RN no sistema Tasy – Wanderley - até a próxima reunião

Karen informou que o Formulário precisa ser atualizado e pode repassar o formulário atualizado na próxima reunião,

Hegla pontua que as evidências da realização da vacina, entrega de DNV e Carteira de Vacina é feita no Centro Cirúrgico e Obstétrico mediante a assinatura de livro de protocolo, porém quando o RN vai para UTI essa documentação vai no prontuário do paciente.

Karen sugere a criação de uma Carteira do RN com as seguintes informações: resultado dos testes do olho, teste do coração, data e hora de coleta dos testes.

Pautas:

1. Inclusão da Solicitação de Anátomo Patológico no Sistema Tasy.

Hegla pontuou sobre a importância da Inclusão da Solicitação de Anátomo Patológico no Sistema Tasy, Karen Wanderley informa que devido ao formato de texto, pode ser feita a inclusão do formulário no sistema Tasy.

2. Auditoria de Prontuários.

Rafaela sugere que as auditorias sejam feitas em prontuários mais antigos para que possamos identificar possíveis pendências.

Nilcilene sugere que as auditorias sejam realizadas em duplas.

Deise solicita que os formulários dos prontuários auditados sejam entregues à secretaria da comissão.

Ações Futuras:



1. Criação da admissão do RN no sistema Tasy – Wanderley - Próxima Reunião.
2. Inclusão da Solicitação de Anátomo Patológico no Sistema Tasy - Wanderley - Próxima Reunião
3. Auditoria de prontuários toda Quinta – Feira por equipes definidas com dois componentes.

Responsável pela ATA:

Deise Miranda – Enfermeira – 2ª Secretária

Nomes/Assinaturas: Lista de Presença Anexa.

* Caso não seja feito assinaturas neste documento anexar “Lista de Presença” com assinaturas dos participantes.

	FORMULÁRIO – Núcleo de Educação Permanente			<small>SECRETARIA DE SAÚDE PÚBLICA</small> 
	Lista de Presença			
	Código: FO.HRPM.NEP.001	Versão: 005	Página 1 de 1	

Nome do Evento: Reunião Comissão de Reserção de Profissionais

Facilitador: Deise Miranda Empresa/Consultoria:

Qualificação do Facilitador: Responsável pelo Evento:

Data: 30.01.24 Horário/Início: 19 h 00 min. Término: h min. C. Horária Total: h min.

Sector: Diretoria: Local: Sala de Reunião

Tipo: () Reunião () Treinamento () Curso () Palestra () Outros - Especificar:

Matricula	Nome	Assinatura	Sector	Função
1	286 Deise Miranda	<i>Deise Miranda</i>	CME	Enfermeira
2	668 Joseane de silva leaes	<i>Josiane</i>	HRM/Amb.	Supervisora
3	374 Wanderley Neres Castro	<i>Wanderley</i>	SI	Arquiteto
4	745 Helga GUMARAES	<i>Helga</i>	CCO/CME	CAOPRV
5	525 Valcilene R. de Lima	<i>Valcilene</i>	FAT	laider
6	13985 Karen Salomão Cavalcanti	<i>Karen</i>		médica
7	1033 Tamara? Nogueira de Andrade	<i>Tamara</i>	NASP	Aux. labor
8	890 Edsona M. G. de Silva	<i>Edsona</i>	CCO	De coordenação
9	650 Marcela C. Valente	<i>Marcela</i>	Gerente	comunitária
10	949 Marcos Iza Denis Gonçalves	<i>Marcos</i>	NASP	Enfermeiro
11				
12				
13				
14				
15				
16				
17				
18				
19				
20				
21				
22				
23				
24				
25				

Total de Participantes: 10

Assinatura do Facilitador: Deise Patricia Ferreira Miranda
COREN-PA: 153488-ENF

Responsável Pelo Evento: Deise Patricia Ferreira Miranda
COREN-PA: 153488-ENF



HOSPITAL REGIONAL PÚBLICO DO MARAJÓ

COMISSÃO DO CONTROLE DE INFECÇÃO HOSPITALAR - CCIH

JANEIRO/2024

 HOSPITAL REGIONAL PÚBLICO DO MARABÓ	Relatório Mensal			SECRETARIA DE SAÚDE PÚBLICA  GOVERNO DO PARÁ
	Comissão de Controle de Infecção Hospitalar			
	Mês de Referência: 01/2024	Data: 08/02/2024	Página: 1 de 20	

CCIH – Comissão de Controle de Infecção Hospitalar

Mês de referência: janeiro de 2024.

Data de entrega: 08/02/2024

O Hospital Regional Público do Marajó (HRPM) mantém o Serviço de Controle de Infecção Hospitalar (SCIH) com a missão de gerenciar o conjunto de práticas relacionadas à prevenção das infecções relacionadas à assistência, visando contribuir para a qualidade e a segurança no âmbito da assistência à saúde, promovendo qualidade de vida. A atual estrutura do Serviço de Controle de Infecção Hospitalar corresponde aos preceitos éticos e legais previstos pelas legislações brasileiras. Conforme tabela abaixo, citamos algumas das legislações:

Regulamentação	Descrição
Lei 9431 - 06 de jan/97	Dispõe sobre a obrigatoriedade da manutenção de programa de controle de infecções hospitalares pelos hospitais do País.
Portaria 2616 - 12 maio/98	Dispõe sobre diretrizes e normas para a prevenção e o controle das infecções hospitalares.
RE 1552/CFM - 20 ago/ 99	Dispõe sobre a prescrição de antibióticos nas unidades hospitalares.
RDC 48 - 02 de jun/00	Roteiro de Inspeção do Controle de Infecção Hospitalar.
Portaria 2914 - 12 dez/11	Dispõe sobre os procedimentos de controle e de vigilância da qualidade da água para Consumo humano e seu padrão de potabilidade.
Portaria 3523/GM - 28 ago/98	Regulamento técnico para o controle e qualidade do ar.
RE 176 - 24 out/00	Orientação Técnica para o controle e qualidade do ar.
Portaria 482 - 16 abr./99	Considerações quanto ao uso do óxido de etileno.
RE 2605 - 11 ago./06	Lista de produtos que não podem ser reesterilizados.
RDC 37 - 03 jun./08	Dispõe sobre Regulamento Técnico para Funcionamento dos Serviços de Atenção Obstétrica e Neonatal
RDC 306 - 07dez/04	Dispõe sobre o regulamento técnico para o gerenciamento de resíduos de serviços de saúde.
RDC 50 - 21 fev/02	Dispõe sobre o Regulamento Técnico para programação, elaboração e avaliação de projetos físicos de estabelecimentos de saúde.

O Manual Brasileiro de Acreditação define a Prevenção, Controle de Infecções e Eventos Adversos, como sendo um setor de apoio técnico que fornece “Diretrizes e ações sistemáticas e contínuas destinadas a prevenir, controlar, reduzir ou eliminar riscos, com vistas à redução máxima possível da incidência e da gravidade das infecções e eventos adversos”.

Considera-se infecção relacionada à assistência à saúde, toda infecção que possa ser veiculada ao atendimento prestado ao paciente, que não estivesse presente ou em período de incubação.

As infecções são consideradas as principais causas de morbidade e de mortalidade, além de aumentarem o tempo de hospitalização do paciente, elevando o custo do tratamento. (BATISTA, 2004, p.369). Segundo o Center for Disease Control and Prevention (CDC), nos Estados Unidos ocorrem 02 milhões de infecções hospitalares por ano.

As IRAS, também podem ser atribuídas às condições próprias do paciente, por isso nem sempre é possível afirmar que o hospital ou sua equipe tenha cometido um erro na assistência prestada. Para tal, é necessário um Programa de Controle de Infecção Hospitalar (PCIH), apoiado em uma metodologia de vigilância epidemiológica padronizada, que considere a variação de taxas, tomando como padrão o nível endêmico da própria instituição.

Sendo assim, constantemente o HRP, atualiza – se, seguindo os parâmetros nacionais e internacionais das IRAS, visando sempre prestar a melhor assistência aos nossos usuários. Visualiza – se essas práticas, nos dados apresentados em janeiro de 2024.

Abaixo, segue a relação dos membros da Comissão de Controle de Infecção Hospitalar (CCIH):

Participantes	Função	CCIH
Higor José de Oliveira Tostes	Enfermeiro SCIH/NHE	Presidente
André Noronha	Diretor Técnico/ Médico	Vice-Presidente
Anderson Pacine Sodré	Téc. Enfermagem SCIH/NHE.	Secretário
Adriana dos Santos Soares	Técnica Segurança do Trabalho	Membro
Cledes Silva	Diretor Executivo	Membro
Edilto Brito	Supervisor de Logística/Apoio	Membro
Elizabeth Correa	Supervisora de Atendimento	Membro
Hegla Guimarães	Supervisora Centro Cirúrgico/CME	Membro
Jader Aguiar Coirêa	Supervisor de Enfermagem	Membro
Josiane Correia	Supervisora Hemodiálise	Membro
Manoel Sarges Leite	Coordenador Laboratório	Membro
Maria Iza Demes	Enfermeira NQSP	Membro
Rafaela Castro Valente	Gerente Assistencial	Membro
Ruana Hana Caroline	Supervisora de Enfermagem	Membro
Sariane Leal	Farmacêutica - RT	Membro

2. Atividades Desenvolvidas:

Acrescidas as atribuições rotineiras do SCIH de investigar, prevenir e controlar infecções relacionadas à assistência à saúde; e realizar avaliação sistemática das informações da vigilância epidemiológica, foi desenvolvido no período:

O que?	Como?	Onde?	Quando?	Por quê?
Revisão de documentos	Reformulação de documentos do SCIH	HRPM	Janeiro	Readequação de documentos institucionais do SCIH em consonância com o período estipulado de revisão.
Vacinação	Campanha	HRPM	Janeiro	Imunização de colaboradores com atraso vacinal, em vista ao aumento de circulação dos vírus respiratórios.

3 - Indicadores:

3.1 - Notificações realizadas pelo Núcleo de Vigilância Epidemiológica:

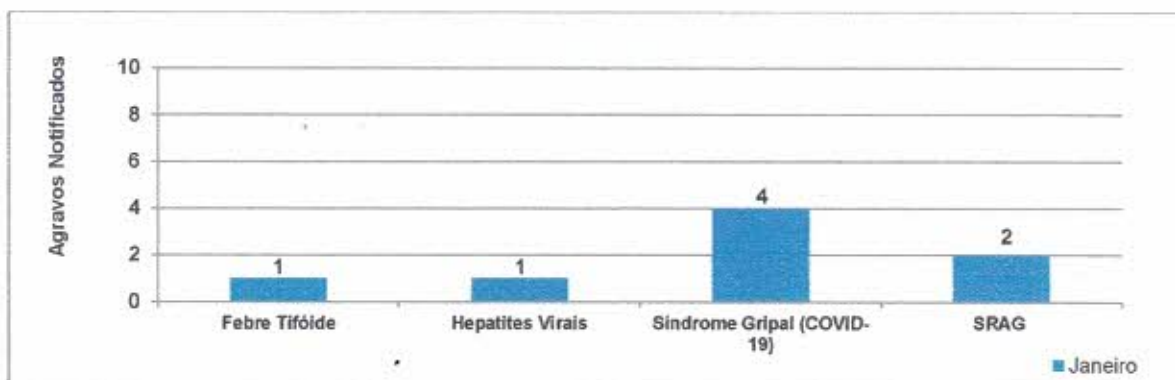


Figura 1: Demonstrativo das notificações realizadas e encaminhadas à Vigilância Epidemiológica Municipal em janeiro de 2024.

Análise crítica: Em janeiro observamos um aumento no número de casos suspeitos e confirmados de COVID-19 na instituição, sendo cinco (05) casos confirmados entre os seis (06) casos investigados. Entre os confirmados, foram quatro (04) casos de Síndrome Gripal por COVID-19, sendo um (01) nosocomial e os demais confirmados na admissão. Já entre os casos de SRAG, houve um (01) caso confirmado por Adenovírus, com o usuário evoluindo a óbito por complicações pulmonares. Em relação aos demais agravos, destacamos a confirmação de um (01) caso de Hepatite C confirmado através de resultado de RT-PCR junto ao LACEN.

3.2 - Dados de Infecção Hospitalar:

DADOS GERAIS	MÊS
	JANEIRO
1- Pacientes Saídos (Altas, transferências e óbitos)	327
2- Pacientes acompanhados por busca ativa	87
3 - Total de cirurgias	342
3.1 - Total de cirurgias limpas	183
3.2 – Total de partos cesarianos	34
4- Pacientes com Infecção Hospitalar	06
5- Óbitos associados à Infecção Hospitalar	00
6 - Total de Infecções Hospitalares	06
6.1 - Infecções de Trato Urinário	00
6.2 - Infecções de Trato Respiratório	03
6.3 - Infecções de Trato Intestinal	00
6.4 - Infecções de Pele e partes moles	01
6.5 - Infecções de Corrente Sanguínea	01
6.5.1 – Sepses Neonatal associada a Cateter Venoso Central (CVC)	01
6.6 - Infecções de Sítio Cirúrgico (ISC)	02
6.6.1 - ISC em Cirurgia Limpa	00
6.6.2 – Infecção de Parto Cesariano	00
7- Infecções de Outras Topografias	00
8 - Infecções Hospitalares recebidas de outros hospitais	00

Figura 2: Tabela demonstrativa dos dados de infecção relacionada à assistência à saúde - janeiro/2024

3.3 - Estatística por unidade de terapia intensiva

Nº PACIENTE/DIA – JANEIRO/2024				
	UTI Neonatal	UTI Pediátrica	UTI Adulto	Global
Pac/dia	151	131	208	482
Pac/saídos	03	04	09	16
Pac/admitidos	03	08	24	35
Fonte: Busca ativa NHSN/Estatística				

Figura 3: Números de pacientes/dia, pacientes saídos e pacientes admitidos por unidade de terapia intensiva – janeiro/2024.

3.4 - Dispositivos invasivos/dia por UTI

Nº PACIENTE/DIA POR DISPOSITIVO INVASIVO – JANEIRO/2024				
	UTI Neonatal	UTI Pediátrica	UTI Adulto	Global
CVC	51	67	103	221
SVD	NSA	06	145	151
VM (TOT/TQT)	18	31	89	138

Fonte: Busca ativa NHSN

Figura 4: Número mensurado de dispositivo invasivo/dia por UTI – janeiro/2024

3.5 - Taxa Global de Infecção Relacionada à Assistência à Saúde (IRAS):

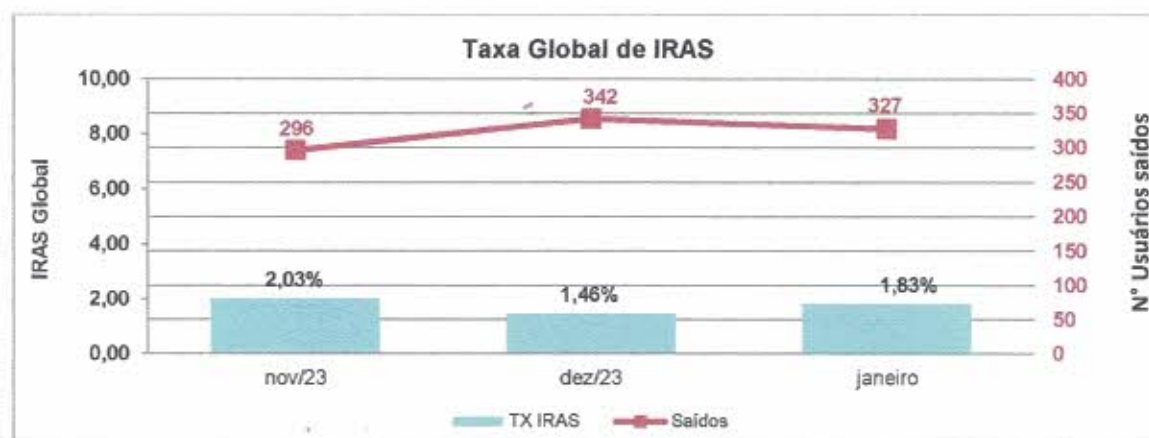


Figura 5: Gráfico demonstrativo de Infecção Global versus usuários saídos.

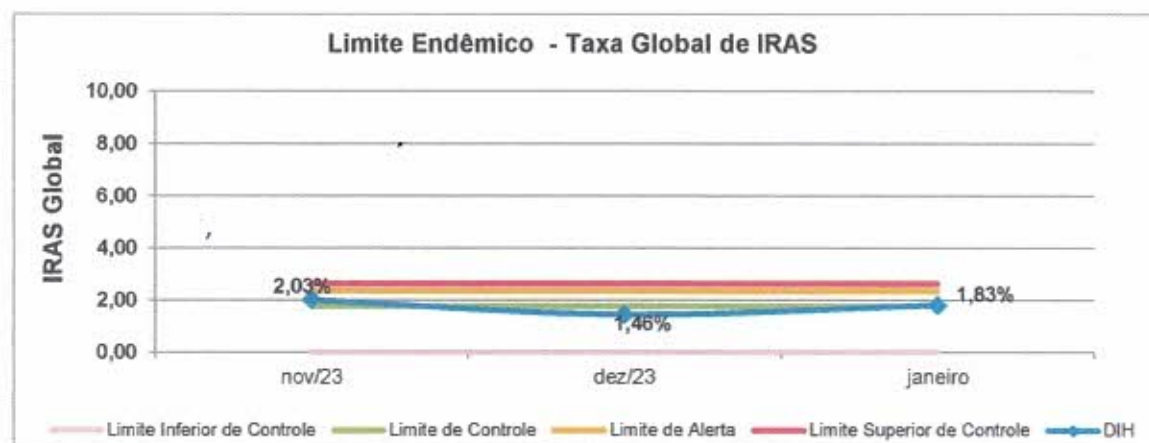


Figura 6: Limite Endêmico de IRAS Global.

Análise crítica: Em janeiro houve um aumento na taxa de global de infecção hospitalar em comparação a dezembro passado, de (1,46% para 1,83%), decorrente ao aumento no número de

casos registrados, sendo seis (06) no presente mês contra cinco (05) casos no mês anterior. Tal aumento é reflexo da maior complexidade dos usuários no período, muitos com internações prévias em outros serviços, e que corrobora para um maior tempo de internação (exposição) e maior invasividade, fatores que predispõe infecções. Em relação ao limite de controle, destacamos que o percentual de infecção (1,83%) ficou pouco acima do limite (1,77%), o que ratifica ainda mais a complexidade do período. As infecções registradas foram dois (02) casos de pneumonia, sendo uma associada à ventilação (PAV) em usuário grave, com quadro de sepse e insuficiência renal decorrente a acidente ofídico, este em logo período de utilização de ventilação mecânica (> 20 dias); e outra aspirativa não associada à ventilação, em usuária sob longo período de internação na unidade (> 30 dias), com histórico de pneumonia prévia na internação devido a broncoaspiração por tentativa de autoexterminio. Na UTI Neonatal houve a ocorrência de uma infecção primária de corrente sanguínea clínica associada a cateter central (IPCSC-CVC) em menor com prematuridade extrema e tempo prolongado de utilização de cateter. Já nas enfermarias, houve o registro de três (03) casos de IRAS, sendo uma (01) uma infecção cutânea em inserção de cateter venoso central; um (01) caso de infecção de ferida operatório superficial em cirurgia infectada de apendicectomia; e um (01) caso de COVID-19 em usuário em longo período de internação, tal ocorrência foi tratada de forma rápida, com o paciente sendo isolado de imediato, e os contactantes monitorados e avaliados com teste rápido após cinco dias do último contato, com todos negativos ao exame.

* Obs.: Taxa Global de IRAS: é o número de infecções registradas no mês dividido pelo número de usuários saídos no mês na instituição vezes cem (%).

3.6 - Distribuição de pacientes com IRAS por UTI




Figura 7: Gráfico demonstrativo do número de infecções por Unidade de Terapia Intensiva.

Análise crítica: Em janeiro houve a ocorrência de três (03) casos de infecção na terapia intensiva, sendo dois (02) casos de infecção na UTI Adulto, uma (01) pneumonia associada ventilação mecânica (PAV) e uma (01) pneumonia aspirativa. Estas em usuários com importantes comorbidades

(sepse e insuficiência renal; pneumonia prévia e insuficiência respiratória), ambos em longo período de internação (> 30 dias), invasividade prolongada e extensa exposição ao ambiente de UTI. O outro registro foi na UTI Neonatal, sendo uma infecção primária de corrente sanguínea clínica (IPCSC) associada à CVC em usuário com histórico de prematuridade extrema e tempo prolongado de uso de dispositivo invasivo. Já na UTI Pediátrica não houve ocorrência de IRAS, o que reflete as boas práticas de prevenção adotadas. Em números absolutos houve o mesmo quantitativo de infecções em comparação a dezembro passado, o que reforça as ações de controle nas unidades, já que é crescente o aumento da complexidade dos usuários na terapia intensiva.

3.7 - Densidade de incidência de IRAS por UTI (%)

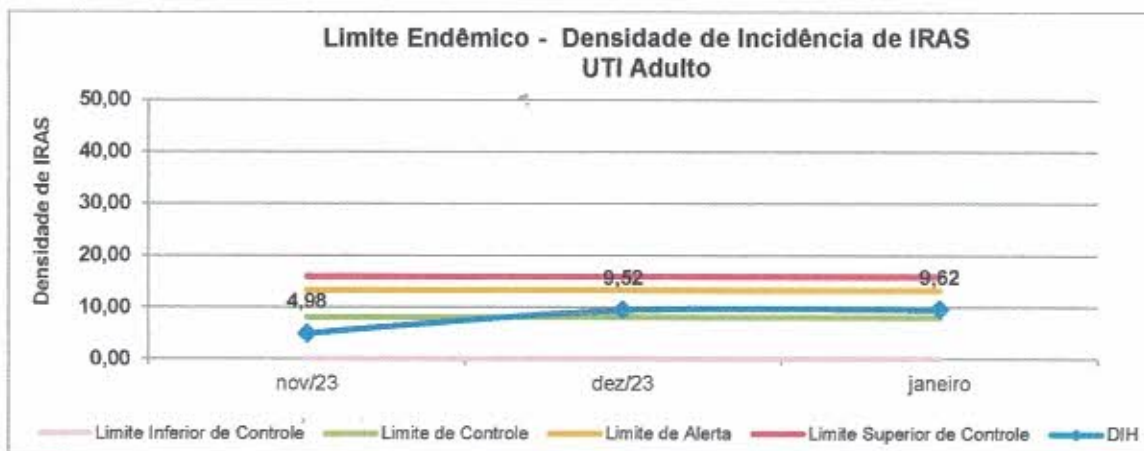


Figura 8: Gráfico demonstrativo da densidade de incidência de IRAS na UTI Adulto com limite endêmico.

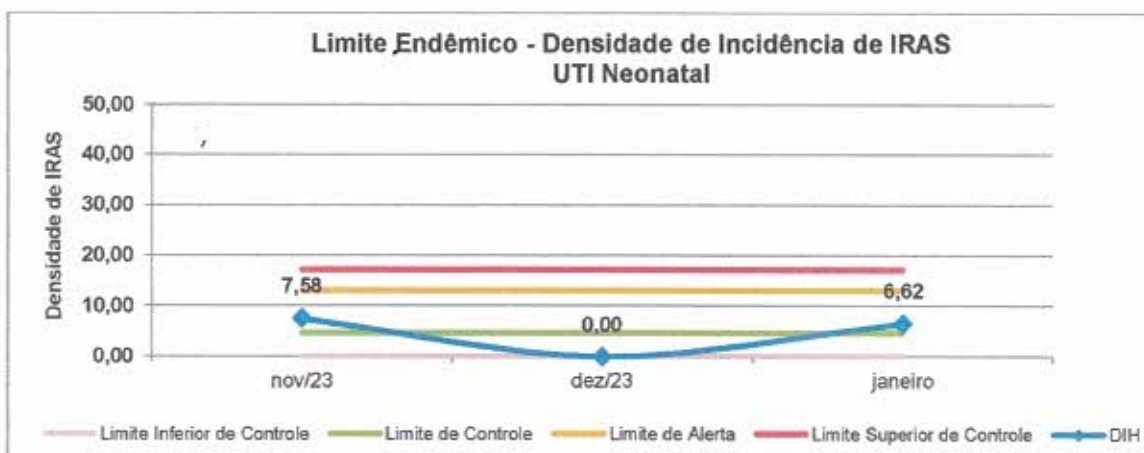


Figura 9: Gráfico demonstrativo da densidade de incidência de IRAS na UTI Neonatal com limite endêmico.

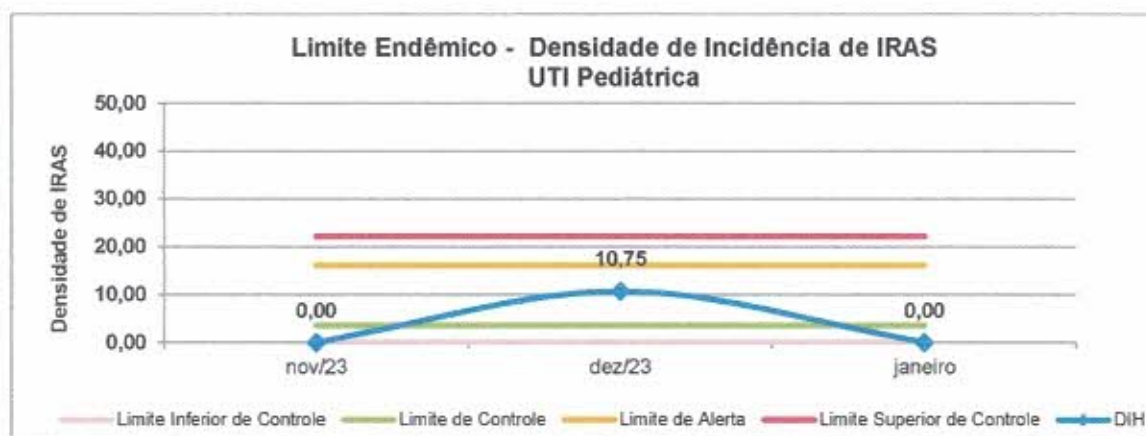


Figura 10: Gráfico demonstrativo da densidade de incidência de IRAS na UTI Pediátrica com limite endêmico.

Análise crítica: Houve a ocorrência de três (03) casos de infecção na terapia intensiva, sendo dois (02) casos de infecção na UTI Adulto, uma (01) pneumonia associada ventilação mecânica (PAV) e uma (01) pneumonia aspirativa; e na UTI Neonatal, um (01) sendo um caso de infecção primária de corrente sanguínea clínica (IPCSC) associada à CVC. Em relação à densidade de incidência de IRAS, podemos observar uma estabilidade na densidade na UTI Adulto, apesar da maior complexidade dos usuários, tempo de internação e invasividade, fatores que potencializam o risco de infecção. Tal situação reflete as ações de prevenção e controle na unidade. Na UTI Neonatal, o aumento na densidade de incidência de IRAS é reflexo das características dos usuários atendidos, prematuridade extrema, baixo peso, infecção materna na gestação predispondo sepse precoce, tempo de internação prolongada e invasividade. Já na UTI Pediátrica, a não ocorrência de infecção contribui para redução da densidade, e são decorrente as boas práticas de prevenção no setor.

* Obs.: Densidade de Infecção Hospitalar por UTI: é o número de infecções registradas em determinada UTI no mês dividido pelo número de pacientes-dia no mês na mesma UTI vezes mil (universo - a cada mil pacientes).

3.8 - Densidade de infecção primária de corrente sanguínea (IPCS) associada à CVC (Cateter Venoso Central) por UTI versus taxa de utilização do dispositivo.

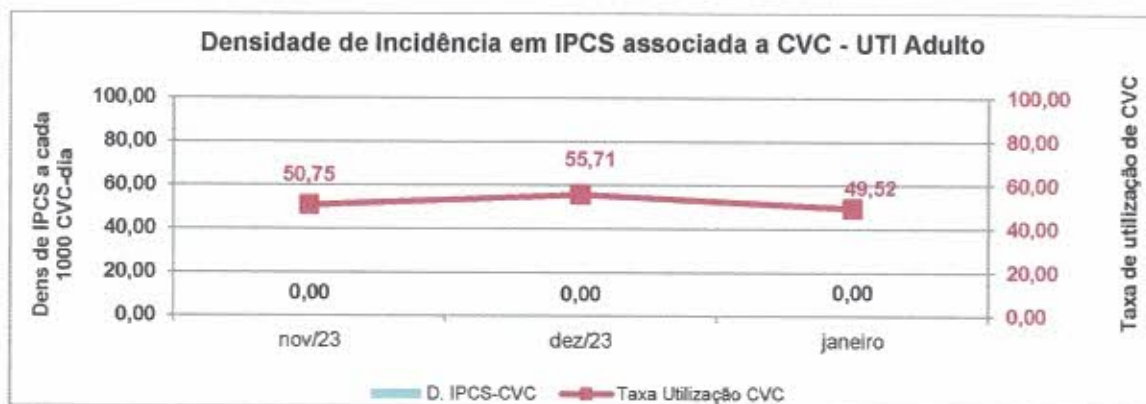


Figura 11: Gráfico demonstrativo da densidade de infecção primária de corrente sanguínea laboratorial (IPCSL) associada à CVC na UTI Adulto versus taxa de utilização do dispositivo.

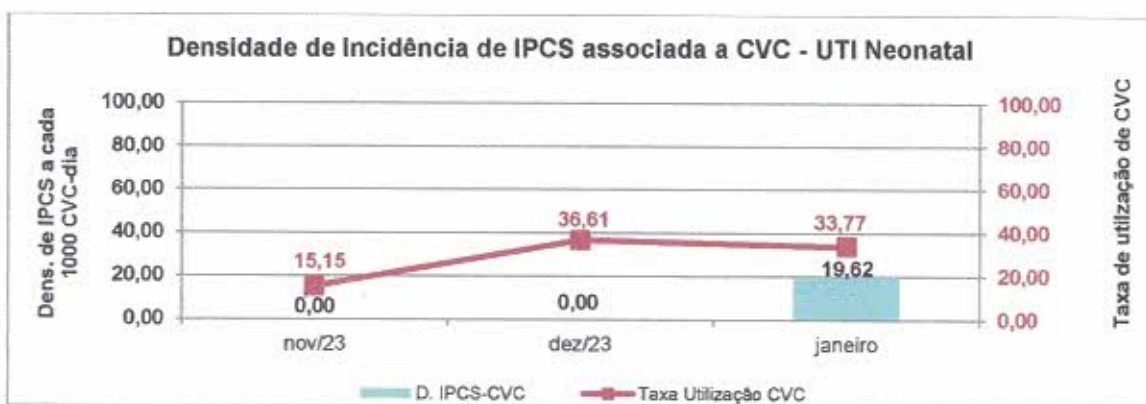


Figura 12: Gráfico demonstrativo da densidade de infecção primária de corrente sanguínea (IPCS) associada à CVC na UTI Neonatal versus taxa de utilização do dispositivo.

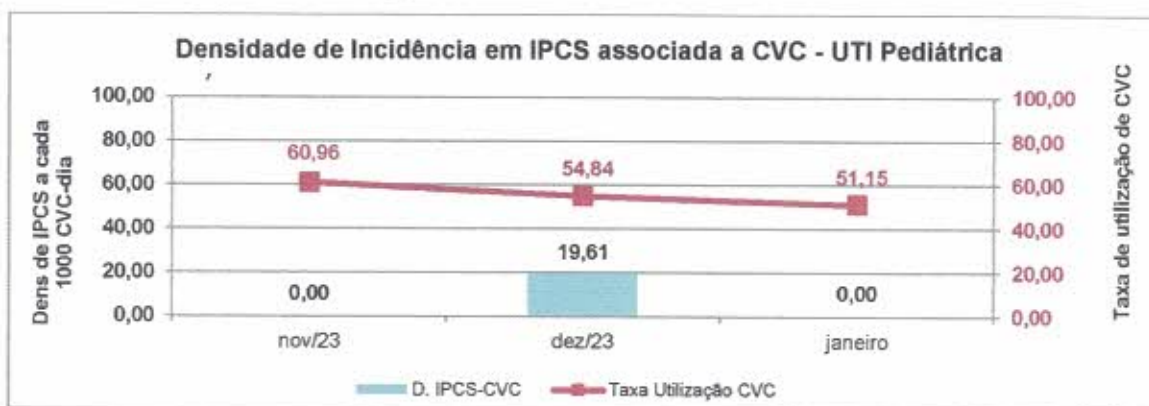


Figura 13: Gráfico demonstrativo da densidade de infecção primária de corrente sanguínea laboratorial (IPCSL) associada à CVC na UTI Pediátrica versus taxa de utilização do dispositivo.

Análise crítica: Houve a ocorrência de uma infecção primária de corrente sanguínea clínica (IPCSC) associada à CVC nas unidades de terapia intensiva, esta na UTI Neonatal, em usuário com histórico de prematuridade extrema, infecção materna prévia, em longo período de internação na unidade e uso prolongado do dispositivo invasivo. Como podemos observar o setor apresenta uma crescente taxa de utilização do cateter central, reflexo da maior complexidade dos usuários, e um fator que corrobora e aumenta os riscos de infecção. Já na UTI Adulto e Pediátrica, apesar da alta taxa de utilização do CVC, não houve infecção associada, o que reflete nas ações de prevenção, como o check list de inserção segura de cateter e os bundles diários de manutenção do dispositivo.

* Obs.: Densidade de Infecção Hospitalar por Cateter Venoso Central (CVC): É o número de infecção associada a CVC em determinada UTI dividido pelo número de CVC/Dia utilizado vezes 1000 (universo - a cada mil pacientes).

3.9 - Densidade de incidência de infecção de trato urinário (ITU) associada ao uso de Sonda Vesical de Demora (SVD) por UTI (%) versus taxa de utilização de SVD

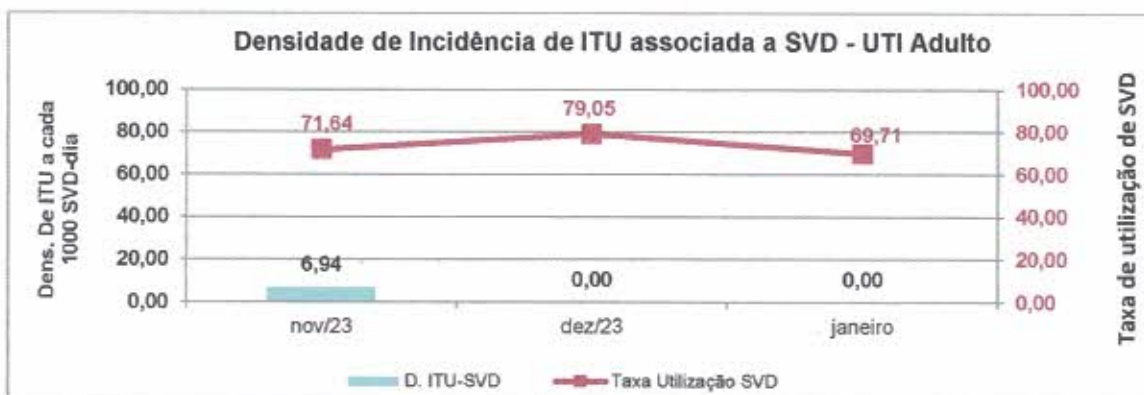


Figura 14: Gráfico demonstrativo da densidade de incidência de ITU associada à SVD na UTI Adulto versus taxa de utilização de SVD.

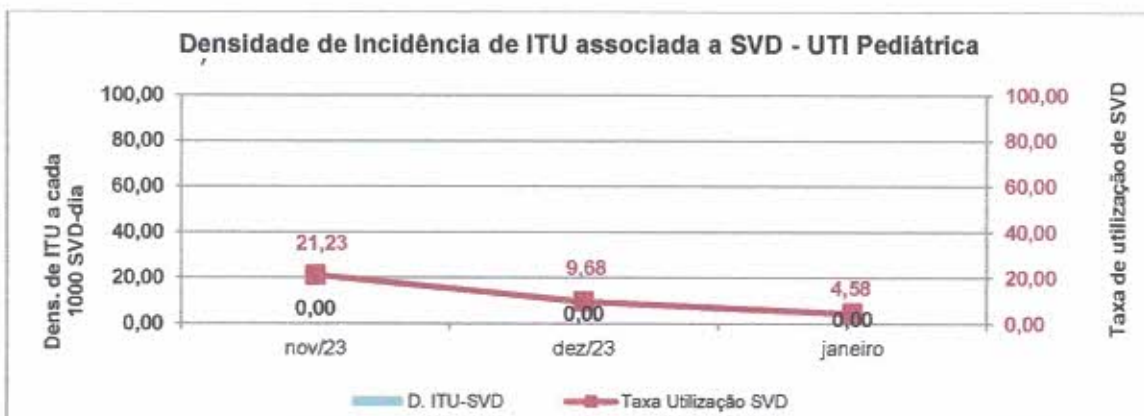


Figura 15: Gráfico demonstrativo da densidade de incidência de ITU associada à SVD na UTI Pediátrica versus taxa de utilização de SVD.

Análise crítica: Não houve ocorrência de infecção de trato urinário (ITU) associado à SVD nas unidades de terapia intensiva em janeiro. Na UTI Adulto segue uma alta taxa de utilização do dispositivo vesical, porém observamos uma redução na densidade de utilização nos últimos meses, o que contribui para reduzir os riscos de infecção urinária no setor. As medidas de prevenção adotadas, com destaque para o check list de inserção segura de SVD e os bundles de manutenção e avaliação diária do dispositivo são cruciais para mitigar os riscos. Já na UTI Pediátrica, a baixa densidade de utilização de sondagem vesical associada aos cuidados, contribui para não ocorrência de ITU.

* Obs.: Densidade de Infecção Urinária associada à SVD por UTI: É o número de infecção urinária associada à SVD em determinada UTI dividido pelo número de SVD/Dia utilizada vezes 1000 (universo - a cada mil pacientes).

3.10 - Densidade de incidência de Pneumonia associada à Ventilação Mecânica (PAV) por UTI (%) versus taxa de utilização do ventilador mecânico.

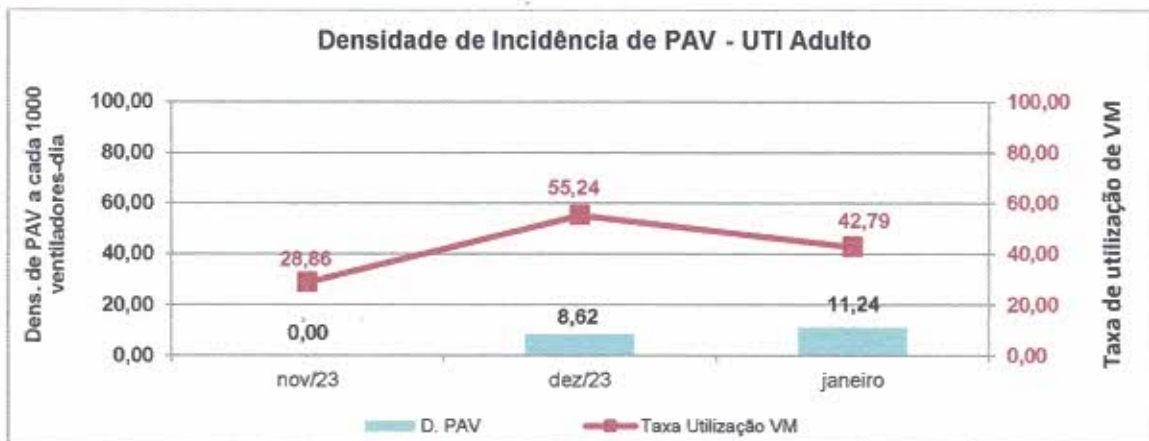


Figura 16: Gráfico demonstrativo da densidade de incidência de PAV versus taxa de utilização de ventilador mecânico na UTI Adulto.

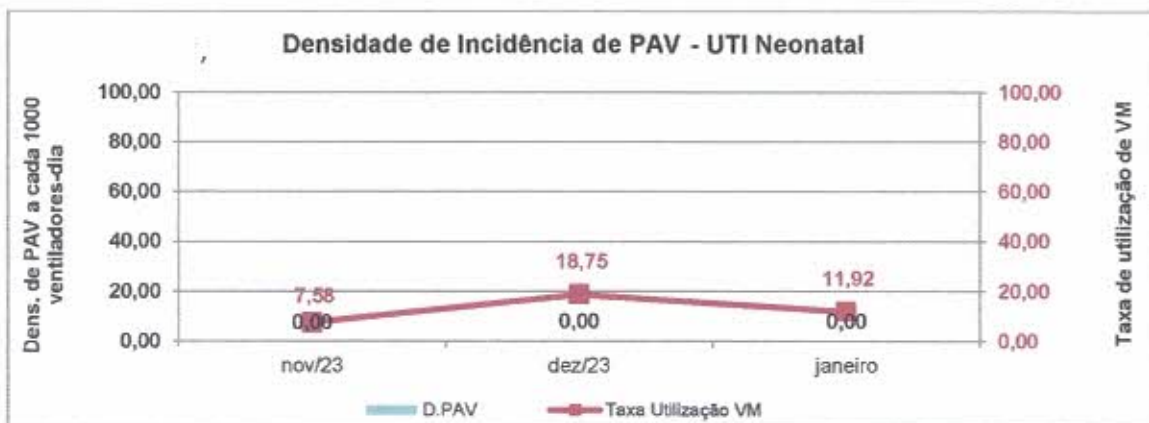


Figura 17: Gráfico demonstrativo da densidade de incidência de PAV versus taxa de utilização de ventilador mecânico na UTI Neonatal.

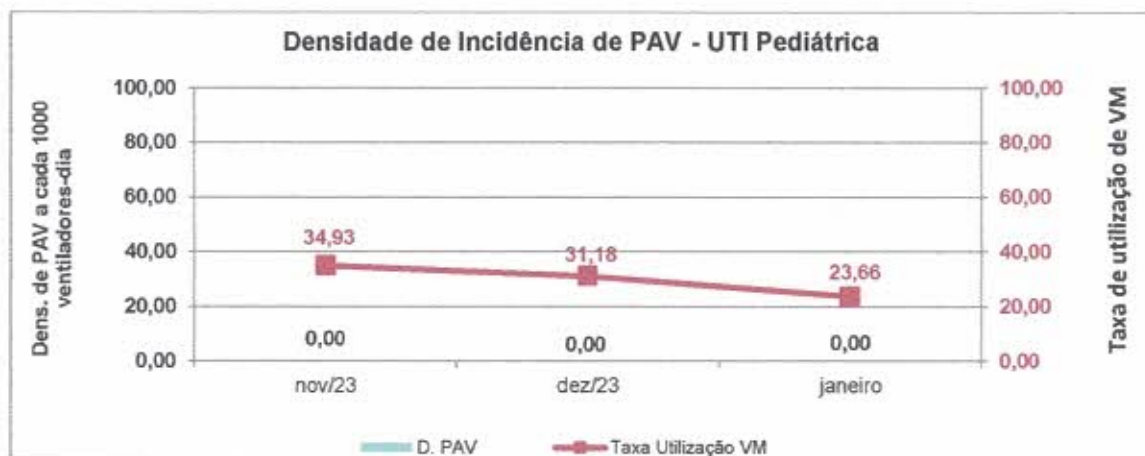


Figura 18: Gráfico demonstrativo da densidade de incidência de PAV versus taxa de utilização de ventilador mecânico na UTI Pediátrica.

Análise crítica: Houve a ocorrência de um (01) caso de PAV em janeiro nas unidades de terapia intensiva, este na UTI Adulto. Em particular observamos que a gravidade do usuário, com quadro na admissão de sepse de foco cutâneo e insuficiência renal decorrente a acidente ofídico, além de longo período de utilização de ventilação mecânica (> 20 dias) e extenso tempo de internação na terapia intensiva foram fatores determinantes para ocorrência do agravo. A alta taxa de utilização do ventilador mecânico na unidade reflete a crescente complexidade dos usuários no setor, e conseqüentemente gera maior risco de infecção. Já na UTI Neonatal e Pediátrica, em linhas gerais, há um menor uso do ventilador mecânico, o que mitiga os riscos. Sabidamente a retirada mais precoce possível do ventilador, a manutenção de cabeceira elevada entre 30 e 45°, higiene oral, o despertar diário da sedação num processo de extubação e a manutenção da pressão do cuff (UTI Adulto), são medidas cruciais na prevenção da PAV.

* Obs.: Densidade de Pneumonia associada à Ventilação Mecânica (PAV) por UTI: É o número de pneumonia associada à V.M em determinada UTI dividido pelo número de pacientes em V.M/dia vezes 1000 (universo - a cada mil pacientes).

3.11 - Taxa de Infecção Puerperal de Parto Cesariano

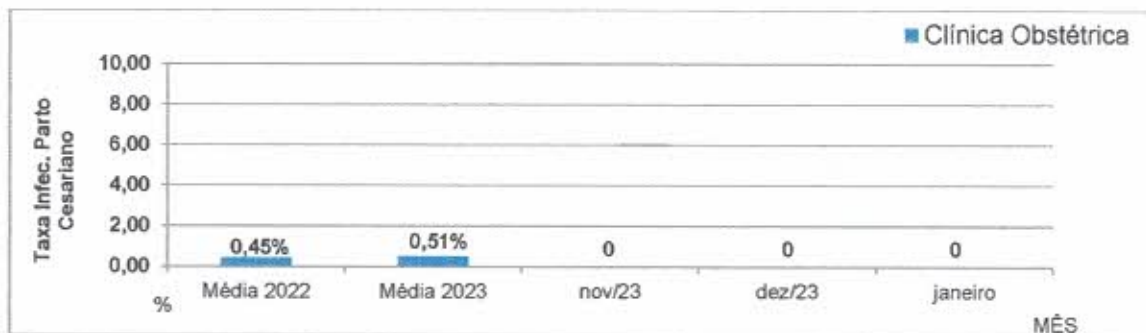


Figura 19: Gráfico demonstrativo da densidade de infecção puerperal de parto cesariano.

Análise crítica: Não houve a ocorrência de infecção puerperal em parto cesariano no mês janeiro, para um total de 34 cesáreas realizadas no mês, com taxa de infecção ficando em 0%, o que reforça as medidas de prevenção adotadas. Destacamos que o último caso registrado de infecção puerperal foi em agosto de 2023, sendo apenas o segundo caso em todo o ano anterior. A instituição mantém baixos índices de infecção puerperal, com adoção de boas práticas de prevenção, como a antibioticoprofilaxia cirúrgica no tempo e dose adequados e o processo adequado de esterilização de materiais cirúrgicos pela CME.

* Obs.: Densidade de Infecção Puerperal de Parto Cesariano: É o número de infecções puerperais dividido pelo número de partos cesarianos no mês vezes cem (100).

3.12 - Taxa de Infecção de Sítio Cirúrgico (ISC) – Cirurgia Limpa

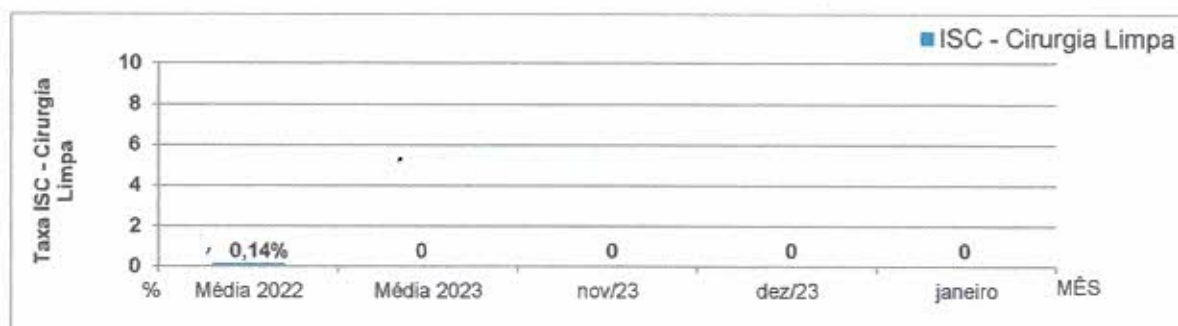


Figura 20: Gráfico demonstrativo da densidade de infecções de sítio cirúrgico em cirurgia limpa.

Análise crítica: Não houve ocorrência de infecção em cirurgia limpa em janeiro, para um total de 183 cirurgias limpas no mês, o que reflete os cuidados prestados durante todo o período de internação, podendo ser observado na baixa incidência de ISC em procedimentos limpos (média de 2022 de 0,14% e de zero infecção em 2023). A realização das cirurgias em tempo hábil, antibioticoprofilaxia cirúrgica no tempo e dose adequados, a redução no tempo de permanência no hospital e as boas práticas de esterilização de materiais cirúrgicos adotadas pelo CME, são estratégias fundamentais para o baixo índice de infecções de sítio cirúrgico no HRPM.

* Obs.: Densidade de Infecção de Sítio Cirúrgico (I.S.C): É o número de infecções relacionado a cirurgia limpa dividido pelo número de cirurgias limpas realizadas no mês vezes cem (100)

4 - Taxa de Letalidade das IRAS

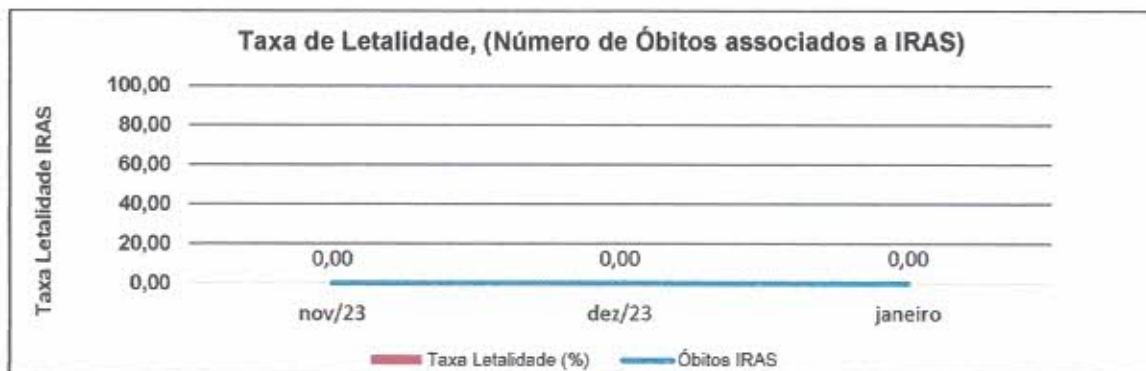


Figura 21: Gráfico demonstrativo da taxa de letalidade associada às IRAS.

Análise crítica: Não houve óbito associado à infecção hospitalar em janeiro na instituição para um total de seis (06) infecções registradas, ficando a taxa de letalidade associada em zero (0%). Observamos que a intervenção em tempo hábil perante aos quadros infecciosos, com a utilização de terapia antimicrobiana adequada e remoção/troca de dispositivos em data oportuna, são fatores determinantes para minimizar o risco de óbito dos usuários infectados, bem como minimizar os danos e sequelas posteriores às infecções.

5 - Perfil de Resistência (germes isolados em infecções):

Material	Resultado	Sensibilidade	Resistência
Cultura de Secreção Traqueal (PAV)	<i>Escherichia coli</i> ESBL+	Amicacina, Ceftazidima/Avibactam, Ceftolazano/Tazobactam, Imipenem, Meropenem.	Ceftriaxona, Cefepime, Ceftazidima, Gentamicina, Levofloxacina.
Cultura de Secreção Traqueal (Pneumonia)	<i>Pseudomonas aeruginosa</i> (carbapenemase +)	Amicacina, Ceftazidima/Avibactam, Ceftolazano/Tazobactam, Polimixina B.	Cefepime, Ceftazidima, Meropenem, Imipenem.
Swab Nasal (COVID-19)	SARS-CoV2	XXX	XXX

Análise crítica: Houve o isolamento de três (03) germes entre as seis (06) infecções registradas no mês de janeiro na instituição, sendo estes dois resultados de secreção traqueal (PAV e pneumonia aspirativa), e um registro viral (SARS-CoV2) em usuário com conformação de COVID-19. Reconhecer o perfil das infecções e colonizações ajuda na ação imediata, isolando os usuários com microorganismos multirresistentes, evitando transmissão cruzada, além de auxiliar na terapia antimicrobiana adequada.

6 - Indicadores de qualidade da assistência – Consumo de álcool gel e sabonete líquido por unidade de terapia intensiva.

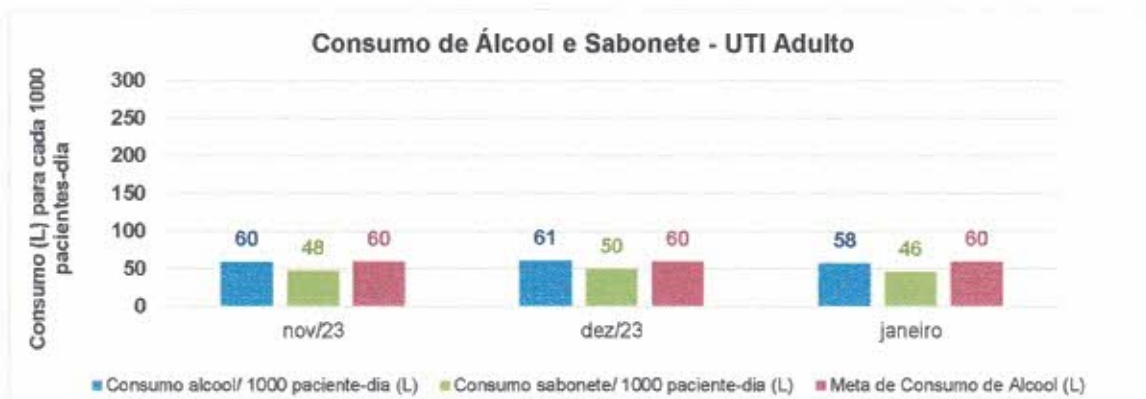


Figura 22: Consumo de álcool gel e sabonete líquido na UTI Adulto.

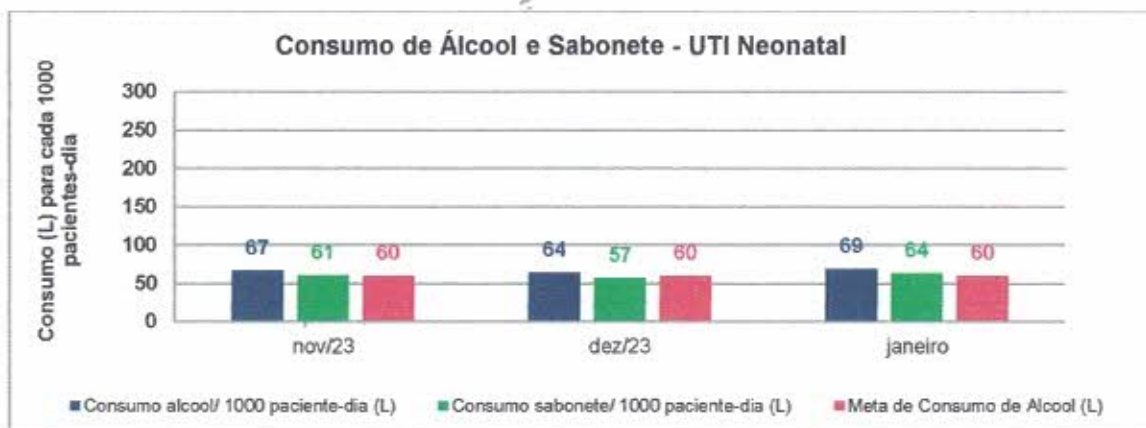


Figura 23: Consumo de álcool gel e sabonete líquido na UTI Neonatal.

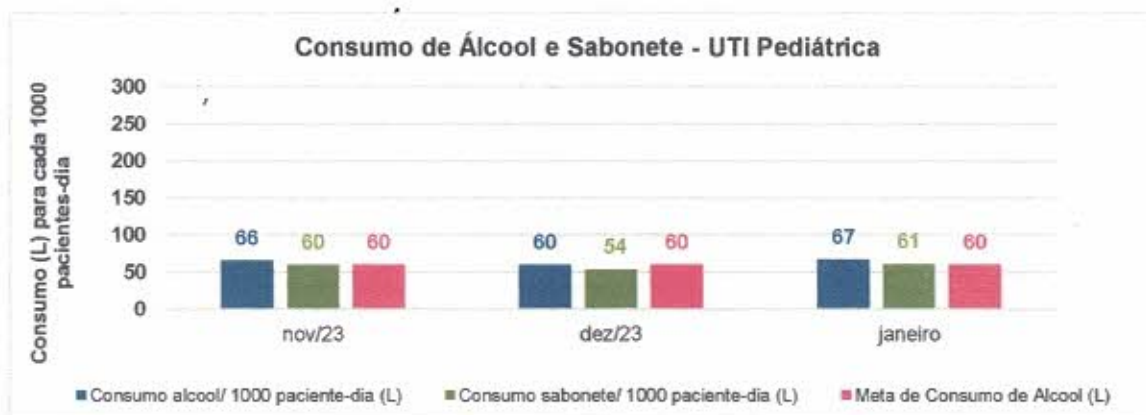


Figura 24: Consumo de álcool gel e sabonete líquido na UTI Pediátrica.

Análise crítica: Em janeiro observamos um aumento no consumo de álcool e sabonete nas unidades na UTI Neonatal e Pediátrica, acompanhado pelo maior número de usuários-dia no período, o que reflete em mais oportunidades de higiene das mãos. Já na UTI Adulto houve redução no consumo em decorrência ao menor número de usuários no período. Em linhas gerais, o consumo se mantém dentro do esperado, acima da meta estabelecida, influenciado pelas boas práticas, o que reflete na prevenção de infecções e a segurança de todos, usuários e colaboradores.

* Obs.: Consumo de álcool gel e sabonete líquido: número consumido em litros de álcool e sabonete dividido pelo número de usuário-dia no período vez mil (1000). Estabelecendo uma relação a cada 1.000 pacientes/dia.

7 – Antimicrobianos

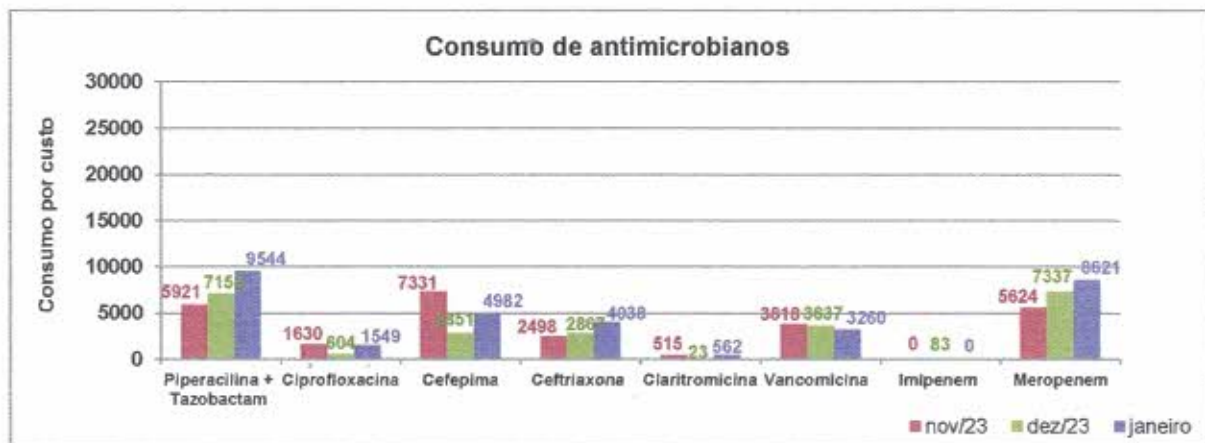


Figura 25: Consumo de antimicrobianos por custo financeiro associado a maior capacidade de induzir resistência.

Análise crítica: No mês de janeiro de 2024 foi observada uma significativa elevação no consumo de antimicrobianos, tanto em termos absolutos (21,4%), como nos custos (37,3%). Dentre os fatores envolvidos nesse aumento e na elevação desproporcional dos custos, ressaltamos especialmente, a já referida crescente complexidade dos pacientes internados no HRPM, que muitas vezes vêm de internações prévias em outros serviços da região, com patologias clínicas e/ou cirúrgicas complicadas e em uso de esquemas antimicrobianos de última geração e alto custo.

Seguem abaixo comentários individuais sobre cada um dos antimicrobianos controlados pelo SCIH do HRPM:

1. Aciclovir injetável: medicação antiviral. Apresentada em frascos de 250mg e usada numa média de 6 frascos ao dia por paciente. Foi utilizado em um caso de infecção herpética severa.

 HOSPITAL REGIONAL PÚBLICO DO MARANHÃO	Relatório Mensal			SECRETARIA DE SAÚDE PÚBLICA  GOVERNO DO PARÁ
	Comissão de Controle de Infecção Hospitalar			
	Mês de Referência: 01/2024	Data: 08/02/2024	Página: 18 de 20	

2. Amoxicilina+Clavulanato injetável: antibacteriano. Apresentado em frascos de 1,2g e na posologia média de 3 frascos ao dia por paciente. Não utilizada no mês de no mês de janeiro no HRPM. .

3. Ampicilina+Sulbactam: medicação antibacteriana. Apresentada em frascos de 2g+1g, com posologia habitual de 4 frascos ao dia. Alto custo e baixo potencial de indução de resistência. Não usado em janeiro de 2024 no HRPM.

4. Anfotericina B: medicação antifúngica e antiparasitária. Apresentada em frascos de 50mg, com posologia habitual de 1 frasco ao dia. Não foi utilizada no mês passado na instituição.

5. Cefazolina: antibacteriano. Apresentado em frascos de 1g e posologia média de 3 frascos ao dia por paciente. Utilizado exclusivamente na antibioticoprofilaxia cirúrgica em períodos de 24h nas cirurgias sem próteses e por 48h naquelas com implante de material protético, conforme protocolo institucional. Teve majoração acentuada nos seus preços no último mês

6. Cefepime: antibacteriano. Apresentado em frascos de 1g e posologia média de 4 frascos ao dia por paciente. Utilizado em quantitativo 57,1% acima do mês prévio, representando uma das principais opções de antimicrobiano para tratamento de quadros infecciosos graves. Média influência nos custos com antimicrobianos e médio potencial de indução de resistência microbiana. Indicado mês passado no tratamento de quadros sepse e infecções respiratórias, urinárias, de pele e partes moles, abdominais e de sistema nervoso central.

7. Ceftriaxona: antibacteriano. Apresentado em frascos de 1g e posologia média de 2 frascos ao dia por paciente. Utilizado em quantitativo 28% menor em relação ao mês de dezembro. Baixa influência nos custos hospitalares; alto potencial de indução de resistência microbiana. Indicado como terapêutica de infecções respiratórias, urinárias, abdominais, osteoarticulares, de pele e partes moles e de sistema nervoso central.

8. Ciprofloxacina injetável: antibacteriano. Apresentado em bolsas de 200mg e posologia média de 4 bolsas ao dia por paciente. Utilizada em número quase três vezes maior que no mês anterior, porém ainda relativamente pequeno dentro do universo utilizado no HRPM. Foi usada no tratamento de quadros infecciosos de pele e partes moles, osteoarticulares, urinários e abdominais. Alta influência nos custos hospitalares, médio potencial de indução de resistência microbiana.

9. Claritromicina: antibacteriano. Apresentado em frascos de 500mg e posologia média de 2 frascos ao dia por paciente. Altíssima influência nos custos hospitalares. Utilizada em quantitativo ainda bastante pequeno, no tratamento de quadros infecciosos respiratórios, no mês de janeiro, no HRPM.

 HOSPITAL REGIONAL PÚBLICO DO MARABÓ	Relatório Mensal			 SECRETARIA DE SAÚDE PÚBLICA GOVERNO DO PARÁ
	Comissão de Controle de Infecção Hospitalar			
	Mês de Referência: 01/2024	Data: 08/02/2024	Página: 19 de 20	

10. Levofloxacin: medicação antibacteriana. Apresentada em frascos de 500mg e posologia média de 1 a 2 frascos ao dia por paciente. Usada no HRPM no mês passado em quantitativo bastante reduzido, no tratamento de infecções respiratórias.

11. Linezolida: medicação antibacteriana. Apresentado em bolsas de 600mg e posologia média de 2 bolsas ao dia por paciente. Alto custo e baixo potencial de indução de resistência microbiana. Não utilizada no mês de janeiro de 2024 no HRPM.

12. Meropenem: antibacteriano. Apresentado em frascos de 500mg e posologia média de 6 frascos ao dia por paciente. Apresentou consumo 16,3% maior que em dezembro. Altíssima influência nos custos hospitalares e alto potencial de indução de resistência microbiana. Com principais indicações no tratamento de quadros de sepse e infecções respiratórias, urinárias, abdominais e de pele e partes moles complicadas.

13. Piperacilina+Tazobactam: medicação antibacteriana. Apresentado em frascos de 4+0,5g e posologia média de 3 frascos ao dia por paciente. Foi usado em quantidade 25,5% maior que no mês anterior, como parte da estratégia para poupar o uso de carbapenêmicos no HRPM. Têm alta influência nos custos hospitalares e baixo potencial de indução de resistência microbiana. Indicada no tratamento de quadros de sepse e infecções de foco respiratório, abdominal e urinário.

14. Polimixina B: medicação antibacteriana. Apresentado em frascos de 500.000UI (50mg) e posologia média de 3 frascos ao dia por paciente. Alto custo e baixo potencial de indução de resistência microbiana. Foi utilizada em janeiro de 2024 no início de tratamento de um quadro de infecção por germe multirresistente.

15. Vancomicina: antibacteriano. Apresentado em frascos de 500mg e posologia média de 4 frascos ao dia por paciente. Utilizada em quantitativo apenas 8,5% menor que em dezembro. Baixa a média influência nos custos hospitalares e médio potencial de indução de resistência microbiana. Com principais indicações no mês passado no tratamento de quadros de sepse e de infecções de trato respiratório, abdominal, osteoarticulares e de pele e partes moles.

8 - Taxa de Adesão a Antibioticoprofilaxia Cirúrgica.

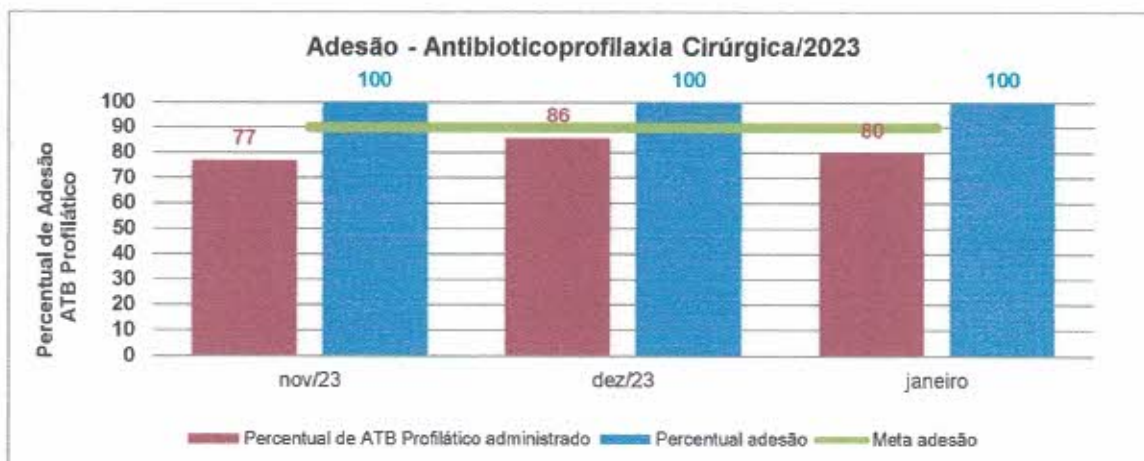


Figura 26: Taxa de adesão a antibioticoprofilaxia cirúrgica

Análise crítica: Em janeiro se manteve em 100% o percentual de adesão a antibioticoprofilaxia cirúrgica em comparação aos meses de novembro e dezembro de 2023. Tal fator demonstra o comprometimento da equipe com a importância da profilaxia cirúrgica na prevenção de infecções e na garantia do protocolo de cirurgia segura. De um total de 303 cirurgias avaliadas, em 242 houve administração de antibiótico profilático, com as mesmas 242 cirurgias contemplando a adesão em todas as etapas. Ressaltamos que a adoção da antibioticoprofilaxia cirúrgica no tempo e dose adequados é importante estratégia de prevenção das infecções de sítio cirúrgico, principalmente em cirurgias limpas eletivas.

* Obs.: Adesão a Antibioticoprofilaxia Cirúrgica: é o número de antibiótico profilático administrado dividido pelo número de cirurgias analisadas com recomendação de antibioticoprofilaxia vez cem (100).



Enf. Higor José de Oliveira Tostes.
 COREN/PA: 185.606
 Serviço de Controle de Infecção Hospitalar
 Núcleo Hospitalar de Epidemiologia
 Hospital Regional Público do Marajó

Setor Responsável / Comissão: Comissão de Controle de Infecção Hospitalar

Data da Reunião: 05/01/2024

Local: Auditório

Hora: 15h30 às 16h30

Nº ATA Nº 89

Pauta:

1. Medidas restritivas contra COVID-19.

Participantes: (*Seguir Lista de Presença):

• Higor Tostes	Enfermeiro SCIH/NHE	Presidente
• André Noronha	Diretor Técnico/Médico	Vice-presidente
• Anderson Pacine Sodré	Técnico de Enfermagem	Secretario
• Cledes Silva	Diretor Executivo	Membro
• Edilto Brito	Supervisor de Logística/Apoio	Membro
• Elizabeth Corrêa	Supervisora de Apoio	Membro
• Hegla Guimarães	Supervisora CCO/CME	Membro
• Joseane da Silva Corrêa	Supervisora da Hemodiálise	Membro
• Karen Salomão Cavalcante	Diretora. Clínica	Convidada
• Manoel Sarges Leite	Supervisor do Laboratório	Membro
• Maria Iza Demes	Enfermeira do NQSP	Membro
• Michele P. Chaves	Aux. Administrativo/SESMT	Convidada
• Rafaela Valente	Gerente Assistencial	Membro
• Ruana Hana Caroline	Supervisora Amb. Abertos	Membro
• Sariane Leal	Farmacêutica Clínica	Membro

Ausente(s):

• Adriana dos Santos Soares	Técnica em Seg. do Trabalho	Férias
• Jader Aguiar Corrêa	Supervisor das UTI's	Atestado

Pendências (ações/planejamentos definidos nas atas anteriores que não foram realizados):

Desenvolvimento:

Pauta:

1. Medidas restritivas contra COVID-19.

Foi solicitada pelo SCIH, em caráter de urgência, reunião extraordinária da CCIH, em virtude do aumento considerável de casos de COVID-19 na região, e com repercussão na instituição, tendo registro de casos entre colaboradores. O enfermeiro Higor deu início a reunião informando a situação epidemiológica no município de Breves/PA (até o momento), destacando o quantitativo de casos suspeitos e confirmados no município nos últimos cinco dias. Em discussão, foi apresentado o plano de medidas a serem realizadas, as quais em comum acordo entre os membros



HOSPITAL REGIONAL
PÚBLICO DO MARAJÓ

ATA DE REUNIÃO – Núcleo de Qualidade e Segurança do Paciente

ATA de Reunião Ordinária

Código: MOD.HRPM.NQSP.012

Versão: 004

Página 2 de 2

SECRETARIA DE
SAÚDE PÚBLICA



foram: retorno ao uso obrigatório da máscara para todos os colaboradores da instituição; retorno ao uso obrigatório da máscara para todos os visitantes e acompanhantes; retorno ao uso obrigatório da máscara aos usuários externos (ambulatórios em geral); restrição à visita de Capelania; alinhamento da testagem de COVID (junto aos municípios) para todos os usuários referenciados; testagem de COVID para usuários sintomáticos respiratórios que internarem por livre demanda e para usuários agendados de cirurgia eletiva (sintomáticos e assintomáticos). Na oportunidade ficou em aberto a possibilidade de restrição às visitas caso haja aumento de casos internados na instituição.

Ações Futuras:

- Implementação das medidas restritivas à COVID-19 – ação realizada de forma imediata no dia 05/01/2024.

Responsável pela ATA:

Anderson Pacine – Secretário

Nomes/Assinaturas:

* Caso não seja feito assinaturas neste documento anexar “Lista de Presença” com assinaturas dos participantes.



FORMULÁRIO - Núcleo de Educação Permanente

Lista de Presença

SECRETARIA DE SAÚDE PÚBLICA



Código: FO.HRPM.NEP.001

Versão: 005

Página 1 de 1

Nome do Evento: Reunião Extraordinária CGIM

Facilitador: Rogério Soares Empresa/Consultoria: HRPM/INDSH

Qualificação do Facilitador: Enfermeiro Responsável pelo Evento: SCIM

Data: 05/05/24 Horário/Início: 15 h 30 min. Término: 16 h 30 min. C. Horária Total: 1 h 0 min.

Setor: _____ Diretoria: _____ Local: _____

Tipo: Reunião () Treinamento () Curso () Palestra () Outros - Especificar:

Matrícula	Nome	Assinatura	Setor	Função
1 416	Rogério Soares	[Assinatura]	SCIM	Enfermeiro
2 949	Margarita Gomes Gonçalves	[Assinatura]	USAP	Enfermeira
3 777	Edelto S. Travençolo	[Assinatura]	Logist.	Logist.
4 1048	Saizene R. Brasil Leal	[Assinatura]	Família	Farmacêutica
5 719	Michelle Pereira Chaires	[Assinatura]	SESMT	Assist. Adm II
6 13985	Kaun Salomão Cavalcanti	[Assinatura]	dir. clínico	médica
7 145	Elizabeth Pereira	[Assinatura]	Atendimento	Supervisor
8 1039	CRISTINA SILVA	[Assinatura]	DIEX	DIEX
9 675	Anderson Lima Silva	[Assinatura]	SCIM	TCC/ENF
10 668	Priscila de Siqueira	[Assinatura]	Homoc	Supervisor
11 745	Helga Luy Marães	[Assinatura]	CCA/OPR - SUP	
12 650	Regiane C. Valente	[Assinatura]	Gerência	Administrativa
13 692	Ruana Haug Resloris	[Assinatura]	Amo. Adm	Supervisor
14	Manuel Soares Neto	[Assinatura]	Pol. Gest	Operador
15	[Assinatura]	[Assinatura]	[Assinatura]	Médico
16				
17				
18				
19				
20				
21				
22				
23				
24				
25				

Total de Participantes: 15

Assinatura do Facilitador: _____

Rogério Soares
COREN-PA 18.606-24

Responsável pelo Evento: _____

Rogério Soares
COREN-PA 18.606-24





HOSPITAL REGIONAL
PÚBLICO DO MARAJÓ

ATA DE REUNIÃO – Núcleo de Qualidade e Segurança do Paciente

ATA de Reunião Ordinária

Código: MOD.HRPM.NQSP.012

Versão: 004

Página 1 de 2

SECRETARIA DE
SAÚDE PÚBLICA



Setor Responsável / Comissão: Comissão de Controle de Infecção Hospitalar

Data da Reunião: 10/01/2024

Local: Auditório

Hora: 11h às 11h30

Nº ATA Nº 90

Pauta:

- 1. Medidas de Restrição – COVID-19**
- 2. Indicadores de Infecção – dezembro**

Participantes: (*Seguir Lista de Presença):

• Higor Tostes	Enfermeiro SCIH/NHE	Presidente
• Adriana Soares	Téc. em Segurança do Trabalho	Membro
• Cledes Silva	Diretor Executivo	Membro
• Elizabeth Corrêa	Supervisora Atendimento	Membro
• Jader Aguiar Corrêa	Supervisor das UTI's	Membro
• Joseane da Silva Corrêa	Supervisora da Hemodiálise	Membro
• Manoel Sarges	Supervisor Laboratório	Membro
• Maria Iza Demes	Enfermeira do NQSP	Membro
• Ruana Hana Caroline	Supervisora Amb. Abertos	Membro
• Sariane Leal	Farmacêutica	Membro

Ausente(s):

• Anderson Pacine	Secretário	Atestado
• André Noronha	Diretor Técnico/Médico	Justificada
• Edilto Brito	Supervisor de Logística/Apoio	Justificada
• Hegla Guimarães	Supervisora CCO/CME	Atestado
• Rafaela Valente	Gerente Assistencial	Justificada

Pendências (ações/planejamentos definidos nas atas anteriores que não foram realizados):

- 1. Confeção do crachá para os pais com informação de livre acesso. Responsável: supervisão de Atendimento - até 30/12/2023. Segue em andamento, com interrupção do retorno ao livre acesso devido a situação epidemiológica de aumento de casos de COVID-19 na região, e entre usuários internados.**

Desenvolvimento:

Pauta:

- 1. Medidas de Restrição – COVID-19**

Dando início à reunião, o enfermeiro Higor pontuou as pendências em relação à reunião anterior e agradeceu todos os presentes. Como primeira pauta expôs as medidas de restrição ao aumento de casos de COVID-19, que estão sendo realizadas na instituição, e que foram definidas na reunião extraordinária do dia 05/01/2024. O diretor Cledes reforçou a

importância do levantamento de colaboradores que ainda não deram baixas nas carteiras de vacina junto ao SESMT. Tal medida, para fins de busca ativa, de possíveis profissionais que ainda não receberam o imunizante contra a doença. Cledes também salientou a importância do uso correto da máscara de proteção entre os colaboradores, nesse momento de elevação no número de casos do agravo. Higor informou que já foi acertado com a Vigilância em Saúde do município o envio de vacinas caso haja necessidade.

2. Indicadores de Infecção – dezembro

Higor divulgou os dados de infecção no HRPM de dezembro, destacando que houve redução na taxa de infecção hospitalar em comparação a novembro (de 2,03% para 1,46%), decorrente ao menor número de infecções (de 06 para 05 casos), e acompanhado pelo aumento no número de usuários saídos, o que denota menor tempo de permanência em internação e maior rotatividade de leitos, situação que minimiza os riscos de infecção por menor exposição ao ambiente hospitalar e redução da invasividade.

Ações Futuras:

- Confeção do crachá para os pais com informação de livre acesso. Responsável: supervisão de Atendimento – em andamento.

Responsável pela ATA:

Higor Tostes – Presidente

Nomes/Assinaturas:

* Caso não seja feito assinaturas neste documento anexar “Lista de Presença” com assinaturas dos participantes.



FORMULÁRIO – Núcleo de Educação Permanente

Lista de Presença

SECRETARIA DE SAÚDE PÚBLICA



Código: FO.HRPM.NEP.001

Versão: 005

Página 1 de 1

Nome do Evento: REUNIÃO MENSAL CCIT

Facilitador: HIGOR TOSTES

Empresa/Consultoria: -

Qualificação do Facilitador: HIGOR TOSTES

Responsável pelo Evento: HIGOR TOSTES

Data: 10.1.2024

Horário/Início: 11h00 min. Término: 11h30 min.

C. Horária Total: 0h30 min.

Setor: SCIT

Diretoria: GER. ASSIST.

Local: SALA REUNIÃO

Tipo: Reunião () Treinamento () Curso () Palestra () Outros - Especificar:

Matricula	Nome	Assinatura	Setor	Função
1	1039 CLEDES SILVA		DIEX	DIEX
2	979 ADRIANA GOREY		REGMT	T. SEGURANÇA
3	Manoel Vargas Neto		bot opt	Biomédico
4	949 Maria Ina Demes Gouveia		NGSP	Enfermeira
5	2048 Sainara L. Brasil Leal		Farmácia	Farmac. L.T.
6	668 Alexandre de S. Lourenço		Hemod	Supervisor
7	692 Luana Klara D. Lopes		Amb. Akata	Supervisor
8	789 Jader Aguiar Cordeiro		Amb. Jachet	Supervisor
9	416 Higor Tostes		SCIT	Enfermeiro
10	145 Elizabeth Cordeiro		Atendim	Supervisor
11				
12				
13				
14				
15				
16				
17				
18				
19				
20				
21				
22				
23				
24				
25				

Total de Participantes: 10

Higor José de Oliveira Tostes
COREN-PA 18.606-44F

Assinatura do Facilitador:

Responsável Pelo Evento:



Higor José de Oliveira Tostes
COREN-PA 18.606-44F



HOSPITAL REGIONAL PÚBLICO DO MARAJÓ

COMISSÃO DE REVISÃO DE ÓBITOS - CRO

JANEIRO/2024

 HOSPITAL REGIONAL PÚBLICO DO MARAJÓ	FORMULÁRIO - Comissão de Revisão de Óbitos			SECRETARIA DE SAÚDE PÚBLICA  GOVERNO DO PARÁ
	Relatório Mensal de Óbitos			
	Mês de Referência: janeiro/2024	Data: 05/02/2024	Página 1 de 7	

Introdução

Considerando que a revisão de óbitos é um importante instrumento de controle de qualidade nas instituições hospitalares;

Considerando que a progressiva complexidade dos serviços e o avanço técnico e científico da medicina, exigem uma constante avaliação.

Considerando que o conhecimento das causas da morte pode contribuir para o aprimoramento da assistência à saúde.

Considerado a necessidade de envolver e sensibilizar os gestores, profissionais de saúde e a sociedade civil sobre a magnitude e importância da mortalidade infantil e fetal, sua repercussão sobre as famílias e a sociedade como um todo, na forma de relatórios, boletins, publicações, reuniões e eventos científicos;

Considerando a necessidade de estimular a investigação dos óbitos pelos serviços de saúde, segundo os critérios preconizados;



Considerando a responsabilidade da Comissão em monitorar a situação e distribuição dos óbitos, seus componentes e fatores de risco;

Considerando que é orientação do CRM-PA atender a Resolução CFM n.1897 de 17 de abril de 2009 encontrando maior especificidade na Resolução CREMESP n.114 de 01 de abril de 2005.

Considerando o Manual para avaliação dos indicadores e metas fixas de variáveis do contrato de gestão entre a SESPA e as organizações sociais (OS), tendo como parte integrante dos indicadores de qualidade o instrumento de avaliação B5 – Taxa de Mortalidade Operatória.

Objetivos:

1. Quantificar e qualificar os óbitos ocorridos no HRM mensalmente.
2. Analisar a taxa de mortalidade por causas óbitos por capítulo CID-10.
3. Analisar os óbitos por gênero.
4. Analisar a distribuição dos óbitos por setor.
5. Analisar a taxa de mortalidade operatória e número de cirurgias de urgência, avaliando sua representatividade total, bem como meta da taxa de mortalidade operatória.
6. Analisar a taxa de mortalidade institucional.

 HOSPITAL REGIONAL PÚBLICO DO MARAJÓ	FORMULÁRIO - Comissão de Revisão de Óbitos			<small>SECRETARIA DE SAÚDE PÚBLICA</small>  GOVERNO DO PARÁ
	Relatório Mensal de Óbitos			
	Mês de Referência: janeiro/2024	Data: 05/02/2024	Página 2 de 7	

Metodologia

A metodologia utilizada por esta comissão possui como fonte de informação, toda a documentação que compõe o prontuário do paciente, como autorização de internação (AIH), evoluções multidisciplinares, prescrições multidisciplinares, SADT, Termos de Consentimento, Descrições Cirúrgicas, Declaração de Óbito (D.O.).

As informações serão colhidas em formulário próprio do HRM (Ficha de verificação de óbito - FO.HRPM.CO.001- Anexo I), sendo utilizadas como base de informação para descrição e análise de dados.

Analisar conforme a Classificação ASA (Tabela 1 - *Average Score of Anesthesiology da Sociedade Americana de Anestesiologia [American Society of Anesthesiology]*) dos óbitos cirúrgicos, contidos no campo ASA na ficha anestésica do paciente dos óbitos cirúrgicos, contidos no campo ASA na ficha anestésica do paciente.

ASA	Caracterização
I.	Saúde normal
II.	Doença sistêmica leve
III.	Doença sistêmica grave, não incapacitante
IV.	Doença sistêmica grave, incapacitante, com ameaça grave à vida.
V.	Paciente moribundo, com expectativa de sobrevivência mínima, independente da cirurgia.
VI.	Doador de órgãos (cadáver).

Tabela 1: (Average Score of Anesthesiology da Sociedade Americana de Anestesiologia [American Society of Anesthesiology])

As taxas de Mortalidade Operatória, Mortalidade Institucional, são baseadas nos seguintes cálculos:

- Mortalidade Operatória (%) = $\frac{\text{Número de óbitos de pacientes até 7 dias após ato cirúrgico no período}}{\text{Número total de cirurgias realizadas no período}}$
- Mortalidade Institucional (%) = $\frac{\text{Números de óbitos institucionais (período de internação >24h)}}{\text{Número de altas institucionais}}$

Sendo que cirurgias eletivas são cirurgias agendadas previamente, cirurgias ambulatoriais são cirurgias que não requerem internação e cirurgias de urgências são realizadas em caráter de urgência (até 24h).

As taxas de mortalidade por causa óbito por capítulo do Cadastro Internacional de Doenças (CID-10), os quais serão organizados conforme adequação ao CID.



Capítulo	Descrição	Códigos da CID
I	Algumas doenças infecciosas e parasitárias	A00-B99
II	Neoplasias [Tumores]	C00-D48
III	Doenças do sangue e dos órgãos hematopoéticos e alguns transtornos imunitários	D50-D89
IV	Doenças endócrinas, nutricionais e metabólicas	E00-E90
V	Transtornos mentais e comportamentais	F00-F99
VI	Doenças do sistema nervoso	G00-G99
VII	Doenças do olho e anexos	H00-H59
VIII	Doenças do ouvido e da apófise mastóide	H60-H96
IX	Doenças do aparelho circulatório	I00-I99
X	Doenças do aparelho respiratório	J00-J99
XI	Doenças do aparelho digestivo	K00-K93
XII	Doenças da pele e do tecido celular subcutâneo	L00-L99
XIII	Doenças do sistema osteomuscular e do tecido conjuntivo	M00-M99
XIV	Doenças do aparelho geniturinário	N00-N99
XV	Gravidez, parto e puerpério	O00-O99
XVI	Algumas afecções originadas no período perinatal	P00-P96
XVII	Malformações congênitas, deformidades e anomalias cromossômicas	Q00-Q99
XVIII	Sintomas, sinais e achados anormais de exames clínicos e de laboratório, não classificados em outra parte	R00-R99
XIX	Lesões, envenenamentos e algumas outras consequências de causas externas	S00-T98
XX	Causas externas de morbidade e de mortalidade	V01-Y98
XXI	Fatores que influenciam o estado de saúde e o contato com os serviços de saúde	Z00-Z99
Ign	CID não especificado ou inválido	

Tabela 2: Causas de óbito classificada por capítulo CID-10 – Ministério da Saúde

OBS: Para classificação de causas de óbitos, não são utilizados os capítulos XIX - Lesões, envenenamentos e algumas outras consequências de causas externas (S00-T98) e XXI - Fatores que influenciam o estado de saúde e o contato com os serviços de saúde (Z00-Z99).

A distribuição de óbitos por setor será contabilizada pelo setor que ocorreu o óbito, caso o paciente passou por mais de um setor será contabilizado apenas o setor no qual o óbito ocorreu.

Análise dos gêneros se dará após a verificação da D.O. e descrito percentualmente número de óbitos masculino (nm) + número de óbitos femininos (nf) + número de óbitos indefinidos (nindef) sobre o número total de óbitos (Nt)

- Distribuição por gênero (%) = $\frac{nm}{Nt} + \frac{nf}{Nt} + \frac{nindef}{Nt}$

A taxa de mortalidade institucional (%) se dará pelo número de saídas do mês vigente dividido pelo número de óbitos institucional.

Desenvolvimento

Neste mês janeiro o Hospital Regional Público do Marajó registrou 14 óbitos, destes 100% foram revisados e analisados por esta comissão conforme Gráfico 1



Gráfico 1. Quantidade de óbitos analisados no período

Quanto a classificação dos óbitos no mês de janeiro, foram identificados 12 (85,70%) óbitos institucionais e 2 (14,30 %) óbitos hospitalar conforme mostra o Gráfico 2.

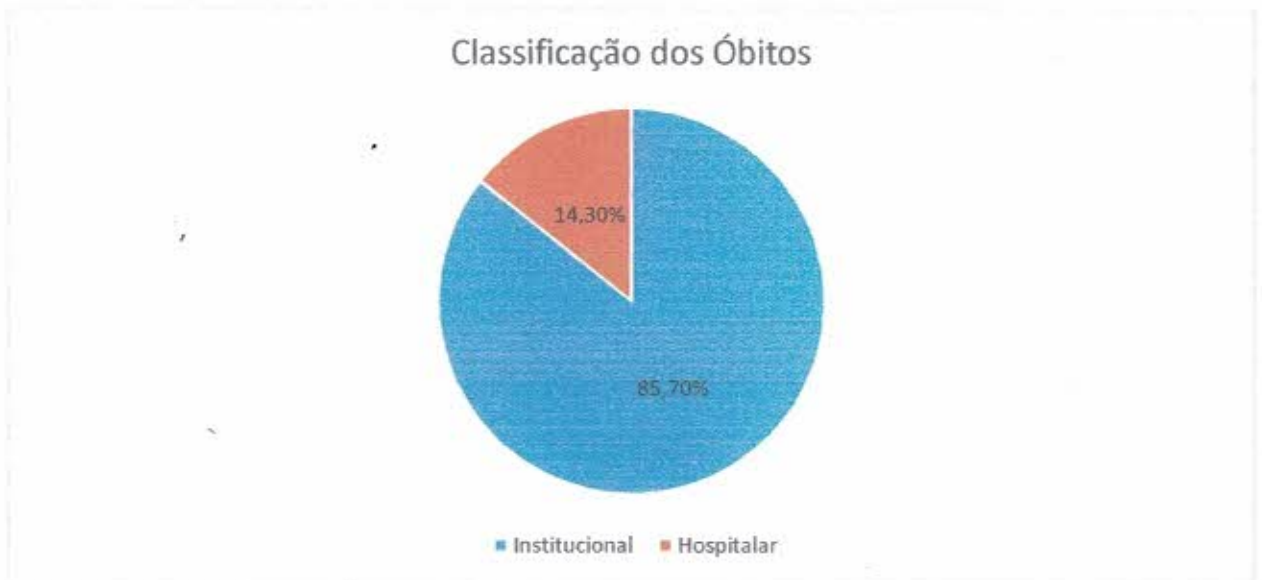


Gráfico 2. Número de óbitos institucionais e número de óbitos hospitalares.

Quanto a distribuição de óbitos pela classificação CID – 10:

- 03 (21,40%) Doenças do Aparelho Respiratório;
- 02 (14,30%) Doenças Infecciosas e Parasitárias;
- 02 (14,30%) Doenças do Sistema Nervoso;
- 02 (14,30%) Neoplasias;
- 01 (7,10%) Doenças do Aparelho Circulatório;
- 01 (7,10%) Doenças do Aparelho Genitourinário;
- 01 (7,10%) Gravidez, Parto e Puerpério;
- 01 (7,10%) Lesões e Causas Externas;
- 01 (7,10%) Doenças Endócrinas, Nutricionais e Metabólicas;



Gráfico 3. Classificação quanto ao Cadastro Internacional de Doenças CID -10.

Quanto à distribuição por gêneros dos óbitos no período foram 28,60 % (4) do sexo feminino e 71,40% (10) do sexo masculino, conforme mostra Gráfico 4.

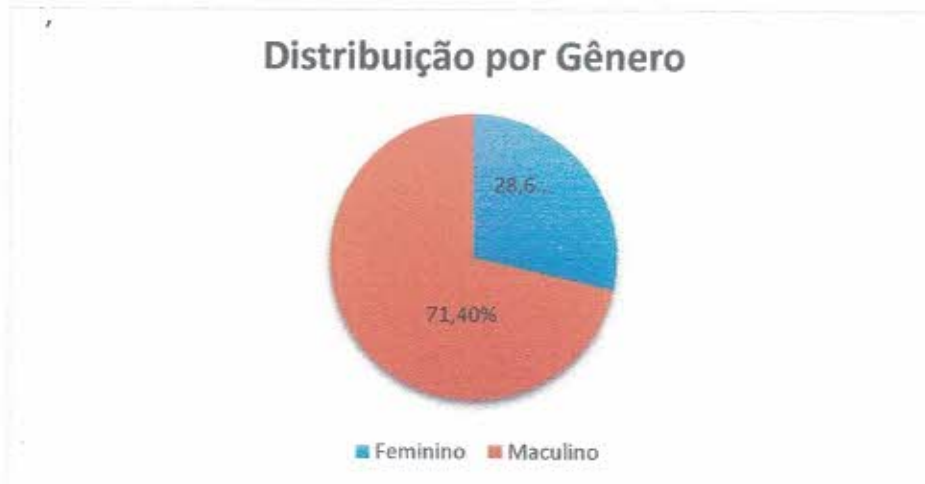


Gráfico 4. Distribuição dos óbitos por gênero

Quanto as distribuições de óbitos no período por setor foram identificadas, 64,30% (9) UTI Adulto, 14,30% (02) na UTI Neo/Ped, 14,30% (2) na Enfermaria e 7,10% (1) na urgência, conforme mostra o Gráfico 5.

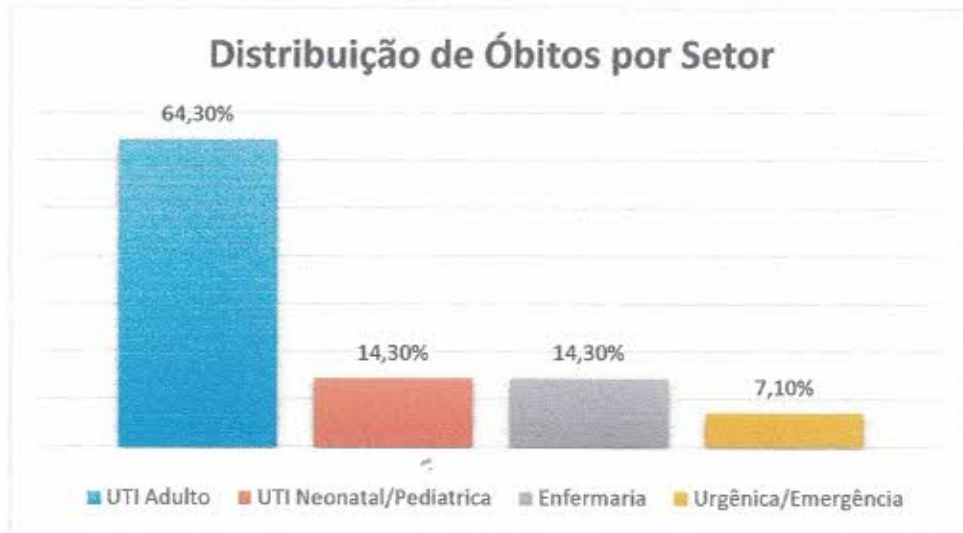


Gráfico 5. Distribuição de óbitos por Setor

A taxa de *Mortalidade Institucional* no período foi 3,65% sendo 12 óbitos institucionais em 328 saídas hospitalares. Nesse período houve 06 altas por transferência, 01 altas administrativas.

Foram realizados 342 procedimentos cirúrgicos, sendo (41,20%) 141 cirurgias urgência/emergência, (51,70%) 177 cirurgias de eletivas e (7,10%) 24 cirurgias ambulatoriais, conforme gráfico 6.

No mês de agosto a taxa de *Mortalidade Operatória* foi de 0,5%.



Gráfico 6. Classificação quanto aos procedimentos cirúrgicos realizados.



HOSPITAL REGIONAL
PÚBLICO DO MARAJÓ

FORMULÁRIO - Comissão de Revisão de Óbitos

Relatório Mensal de Óbitos

Mês de Referência: janeiro/2024

Data: 05/02/2024

Página 7 de 7

SECRETARIA DE
SAÚDE PÚBLICA



RESUMO

No mês de janeiro, o hospital registrou 14 óbitos, 100% destes foram analisados pela comissão de revisão de óbitos. Ocorreram 12 óbitos institucionais, tendo como causas principais: Doenças Aparelho Respiratório. A taxa de mortalidade institucional ficou em 3,65% e a taxa de mortalidade operatória foi de 0,5%.

No mês de janeiro ocorreram 2 óbitos em crianças, tendo como causas doença neurológica e infecciosa. Ocorreu um óbito puerperal em uma paciente submetida a cesariana em Belém que foi necessário histerectomia subtotal devido a quadro infeccioso. Além deste óbito cirurgico puerperal ocorreu outro óbito cirurgico devido a fístula traqueal submetida a cirurgia. Não houve óbito em mulher em idade fértil.

ANÁLISE DE ÓBITO



Diante dos resultados obtidos, observamos que os óbitos por Doenças Aparelho Respiratório é o mais incidente neste mês.

Propõe-se melhorar continuamente o processo de acesso a informação com segurança e qualidade transformando dados em ações de prevenção e promoção da saúde do usuário.

Dr André Ramos Noronha

CRM-PA 11643

Presidente da CRO

 HOSPITAL REGIONAL PÚBLICO DO MARAJÓ	ATA DE REUNIÃO – Núcleo de Qualidade e Segurança do Paciente			SECRETARIA DE SAÚDE PÚBLICA  GOVERNO DO PARÁ
	Reunião Ordinária			
	Código: MOD.HRPM.NQSP.012	Versão: 003	Página 1 de 3	

Sector Responsável / Responsável / Comissão: Comissão de Revisão de Óbitos

Data Reunião: 05/02/2024	Local: Sala de Reunião	Hora: 11:00h às 12:00h	ATA Nº: 147
---------------------------------	-------------------------------	-------------------------------	--------------------

Pauta:

1. **Resumo das informações de óbitos;**
2. **Óbitos analisados pela ferramenta do protocolo de Londres;**
3. **Análise de óbito semanal;**
4. **Atualização do Regimento Interno da Comissão**

Participantes:

Dr. André Ramos Noronha – Médico Diretor Técnico - presidente;

Higor Tostes – Enfermeiro do SCIH – membro;

Jader Aguiar Corrêa – Supervisor de Enfermagem – membro;

Maria Iza Demes – Enfermeira do NQSP– convidado;

Ausente (s):

Dra. Karen Salomão - Médica Diretora Clínica – vice-presidente;

Josiane Corrêa – Supervisor de Enfermagem – membro - férias.

Pendências (ações/planejamentos definidos nas atas anteriores que não foram realizados):

1. Monitorar as ações abertas nos óbitos analisados através das ferramentas da qualidade, Responsável Maria Iza.

Desenvolvimento:

Pendências:

1. **Monitorar as ações abertas nos óbitos analisados através do protocolo de Londres:**

O setor da Qualidade pontuou que realiza o acompanhamento das ações que esta solicita aos gestores a evidências e finalizações das ações, algumas ações já foram finalizadas e outras continuam pendentes.

Pautas:

1. **Resumo das informações de óbitos:**

No mês de janeiro, o Hospital Regional Público do Marajó registrou 14 óbitos, destes 100% foram revisados e analisados por esta comissão, sendo identificados:

Classificação dos óbitos:

14,30% (2) de óbitos hospitalares;

85,70% (12) de óbitos institucionais.

Taxa de Mortalidade Institucional no período ficou em 3,65% com 328 de saídas institucionais.

Análise dos óbitos:



HOSPITAL REGIONAL
PÚBLICO DO MARAJÓ



14 óbitos analisado conforme protocolo de Londres.

Estadística Cirúrgica:

Total de 342 procedimentos cirúrgicos realizados:

41,20% (141) cirurgias urgências/emergência;

51,70% (177) cirurgias eletivas;

7,10 % (24) cirurgias ambulatoriais.

Distribuição de óbitos por setor:

64,30% (9) na UTI Adulto;

14,30% (2) na UTI Neonatal/Pediátrica;

14,30% (2) na Enfermaria

7,10% (1) na U/E

Distribuição por gêneros dos óbitos:

28,60% (04) do sexo feminino;

71,40% (10) do sexo masculino.

Taxa de Mortalidade Operatória no período ficou em 0,5%.

2 óbitos Infantis

0 óbitos neonatal

2 óbitos cirúrgicos sendo 01 óbito puerperal

0 óbito em mulher em idade fértil.

2. Óbitos analisados pela ferramenta do protocolo de Londres.

Dos 14 óbitos ocorridos dois foram analisados com auxílio das Protocolo de Londres, analisados com a comissão e com a equipe multiprofissional convidada.



3. Análise de óbito semanal.

As análises dos óbitos estão acontecendo semanalmente no dia de quarta-feira às 16h, para analisar os óbitos ocorridos nos últimos dias, seguindo a mesma didática do fluxo do IBSP.

4. Atualização do Regimento Interno da Comissão

A enfermeira do Núcleo de qualidade, solicita a comissão a atualização do regimento interno da comissão com os membros atuantes para a próxima reunião desta.

Ações Futuras:



 HOSPITAL REGIONAL PÚBLICO DO MARAJÓ	ATA DE REUNIÃO – Núcleo de Qualidade e Segurança do Paciente			<small>SECRETARIA DE SAÚDE PÚBLICA</small>  GOVERNO DO PARÁ
	Reunião Ordinária			
	Código: MOD.HRPM.NQSP.012	Versão: 003	Página 3 de 3	

1. Continuar monitoramento das ações abertas nos óbitos analisados através das ferramentas da qualidade, Responsável Maria Iza até o dia 05/03/2024.
2. Atualização do Regimento Interno da Comissão, próxima reunião da comissão.

Responsável pela ATA:
 André Ramos Noronha

Nomes/Assinaturas:

* Caso não seja feito assinaturas neste documento anexar “Lista de Presença” com assinaturas dos participantes

	FORMULÁRIO – Núcleo de Educação Permanente			
	Lista de Presença			
	Código: FO.HRPM.NEP.001	Versão: 005	Página 1 de 1	

Nome do Evento: Comissão Revisão de Óbitos

Facilitador: _____ Empresa/Consultoria: _____

Qualificação do Facilitador: _____ Responsável pelo Evento: _____

Data: 05.02.24 Horário/Início: 11 h 00 min. Término: ___ h ___ min. C. Horária Total: ___ h ___ min.

Setor: _____ Diretoria: _____ Local: Galo de Aracá

Tipo: () Reunião () Treinamento () Curso () Palestra () Outros - Especificar: _____

Matrícula	Nome	Assinatura	Setor	Função
1	<u>André R. Vasconcelos</u>	<u>[Assinatura]</u>	<u>Setor</u>	<u>Médico</u>
2	<u>789 Jader Aguiar Correia</u>	<u>[Assinatura]</u>	<u>Setor</u>	<u>Superior</u>
3	<u>949 Maria das Graças Gonçalves</u>	<u>[Assinatura]</u>	<u>NASP</u>	<u>Enfermeira</u>
4	<u>416 Ruyton Santos</u>	<u>[Assinatura]</u>	<u>SCM</u>	<u>Enfermeiro</u>
5				
6				
7				
8				
9				
10				
11				
12				
13				
14				
15				
16				
17				
18				
19				
20				
21				
22				
23				
24				
25				

Total de Participantes: _____

Assinatura do Facilitador: _____ Responsável Pelo Evento: _____



HOSPITAL REGIONAL PÚBLICO DO MARAJÓ

COMISSÃO DE FARMÁCIA E TERAPÊUTICA - CFT

JANEIRO/2024

Setor Responsável / Comissão: Comissão de Farmácia e Terapêutica

Data da Reunião: 22/01/2024

Local: Sala de Reunião

Hora: 15h às 16h

Nº ATA Nº 103

Pauta:

1. Atualização de Maleta;
2. Padronização de Materiais e Medicamentos;
3. RAM/Tecnovigilância.

Participantes:

Sariane Leal	Responsável Técnica	(Presidente)
Edilto B. Franco	Supervisor de Logística	(Secretário)
Joseane Corrêa	Supervisora de	(Membro)
Deise Miranda	Enfermeira CME	(Convidada)
Rafaela Castro	Gerente Assistencial	(Membro)
Jader Aguiar Correa	Supervisor dos Amb. Fechados	(Membro)
Higor Tostes	Enfermeiro SCIH	(Membro)
Hegla Raimunda C. Guimarães	Supervisora do CCO e CME	(Membro)
Ruana Hana Roberta	Supervisora Amb. Abertos	(Membro)

Ausente (s):

André Noronha	Diretor Técnico	(Membro)
Karen Salomão	Diretora Clínica/Médica da Qualidade	(Membro)
Danyelee Goes	Farmacêutica	(Vice-Presidente)
Jader Aguiar Correa	Supervisor dos Amb. Fechados	(Membro)
Higor Tostes	Enfermeiro SCIH	(Membro)
Maria Iza Gonçalves	Analista NIR	(Membro) - Férias

Pendências (ações/planejamentos definidos nas atas anteriores que não foram realizados):

1. Realizar treinamento das equipes assistências para o aprazamento de antimicrobianos, quando houver dose de ataque anterior. Responsável: Farmacêutica Sariane Leal, até 22/12/2023. – Realizado.

Desenvolvimento:

Pauta:

1. Atualização da Maleta da Hemodiálise.

A farmacêutica RT (responsável técnica), Sariane Leal, informou sobre a inserção do Cateter Duplo Lumen 11,5 x 20 cm na maleta do setor de Hemodiálise, visando maior agilidade de intervenção da equipe assistencial em caso de necessidade de urgência e emergência.

2. Padronização de Medicamentos.

Sarine comunicou a padronização do medicamento Sulfato de Salbutamol 5mg/mg – 10ml. Até então, tao fármaco era adquirido como "não padrão". A enfermeira Ruana solicitou a possibilidade de aquisição dos itens: Solução de PHMB; Curativo Espuma de Poliuretano com Prata e Curativo Hidropolímero. O Sr. Edilto Franco disse que, antes da padronização em definitiva, seria interessante aquisição em formulário "não padrão" para que

seja evidenciado a necessidade ou não de se padronizar. Ao que todos concordaram.

3. RAM/Tecnovigilância:

A farmacêutica Sariane relatou que obteve uma tecnovigilância relacionada ao Fio Prolene 2, que versa sobre a qualidade do material. Feito o registro junto a AMVISA. Não houve incidência de RAM.



Ações Futuras:

1. Devolutiva do formulário de uso do medicamento Misoprostol, que está no setor de Núcleo da Qualidade em processo de padronização.

Responsável pela ATA: Edilto Brito Franco – Secretária da comissão

Nomes/Assinaturas: Lista de Presença anexa

* Caso não seja feito assinaturas neste documento anexar "Lista de Presença" com assinaturas dos participantes.

 HOSPITAL REGIONAL PÚBLICO DO MARÃO	FORMULÁRIO - Núcleo de Educação Permanente		SECRETARIA DE SAÚDE PÚBLICA  GOVERNO DO PARÁ
	Lista de Presença		
	Código: FO.HRPM.NEP.001	Versão: 005	

Nome do Evento: Reunião CFT










Facilitador: _____ Empresa/Consultoria: _____

Qualificação do Facilitador: _____ Responsável pelo Evento: _____

Data: 22/8/24 Horário/Início: 15 h 00 min. Término: 16 h 00 min. C. Horária Total: h min.

Setor: _____ Diretoria: _____ Local: _____

Tipo: () Reunião () Treinamento () Curso () Palestra () Outros - Especificar: _____

Matricula	Nome	Assinatura	Setor	Função
1	789 Jader Aguiar Correia		Amb. Richardo	Supervisor
2	416 Roger Santos		SC 14	Enfermeiro
3	668 Alexandre de S. Lopes		Hemocl	Supervisor
4	745 Regla Guimarães		CCO/094	SUA/RV
5	286 Dafny Miranda		CME	Enfermeira
6	977 Edilton B. Branco		Logist.	Sep. Sab.
7	692 Ruana Hans R. S. Lopes		Amb. Ab. k	Serv. Gen.
8	650 Tereza C. Volante		Gerencia	Ass. Técnica
9	1048 Saniane R. Brail heal		Farmac	Tamara T.
10				
11				
12				
13				
14				
15				
16				
17				
18				
19				
20				
21				
22				
23				
24				
25				

Total de Participantes: _____

Assinatura do Facilitador: _____ Responsável Pelo Evento: _____



HOSPITAL REGIONAL PÚBLICO DO MARAJÓ

ATA DA COMISSÃO INTERNA DE PREVENÇÃO DE ACIDENTES E ASSÉDIO - CIPAA

JANEIRO/2024

Setor Responsável/Comissão: Comissão Interna de Prevenção de Acidentes e Assédio – CIPA

Data Reunião: 23/01/2024

Local: Auditório

Hora: 16h às 16h50

Nº ATA: 85

Pauta:

1. Adaptação da mesa e cadeira da Recepção Central;
2. Eleição CIPA 2024/2025;
3. Número de acidentes ocorridos em dezembro;

Participantes:

Reliane R. Braga	Assistente Social	Presidente
Jader Aguiar Corrêa	Supervisor de Enfermagem	Vice-Presidente
Maria Inês B. Santos	Auxiliar Administrativo	2ª Secretária
Adriana da Silva Soares	Técnica de Segurança do Trabalho	Representante do SESMT
Elizabeth Corrêa	Supervisora de Atendimento	Membro Titular
Rosângela R. Gonçalves	Supervisora do NEP	Membro Titular
Erla de Jesus Farias Gonçalves	Assistente Administrativo I	Membro Titular
Elton Cunha das Neves	Assistente Adm. I	Membro Suplente
Rogério Nascimento Rocha	Assistente Adm. II	Membro Titular
Sabrina F. C. Almeida	Enfermeira	Membro Suplente

Ausente(s):

Danielle Barbosa dos Santos	Líder do SAU	1ª Secretária-Férias
Benedito Gomes	Aux. de Serviços Gerais	Membro Titular – Falta
Gilcicléia Reis Batista	Enfermeira	Membro Titular – Falta
Lorena de Nazaré O. Pena	Assistente Social	Membro Titular – Falta
Marcelo dos Santos Silva	Auxiliar de Informática	Membro Suplente – Falta
Yasmim T. Félix	Nutricionista	Membro Suplente-Falta
João Raimundo Paulo da Costa	Aux. de Serviços Gerais	Membro Suplente - Férias

Pendências (ações/planejamentos definidos nas atas anteriores que não foram realizados):

1. Construção do Mapa de Riscos;
2. Substituição da Película do Vidro da Recepção da Triagem;
3. Troca do Portão da Guarita dos Fundos;
4. Aquisição de Calçado de tamanho especial colaboradora SHL;



HOSPITAL REGIONAL
PÚBLICO DO MARAJÓ



Desenvolvimento:

Pendências:

1. Construção do Mapa de Risco:

O SESMT comunicou que para proceder com a atualização do Mapa de Risco do setor de Hemodiálise, já realizou solicitação no TASY e encaminhou e-mail ao setor de compras para realização do orçamento, para que seja feita atualização da LTCAT, que será realizada por engenheiro, e que está aguardando o orçamento solicitado para apresentar à diretoria. Ação segue pendente até conclusão da LTCAT.

2. Substituição da Película do Vidro da Recepção da Triagem:

A presidência da comissão encaminhou e-mail ao responsável pelo setor de logística, que informou que estaria providenciando cotação, mas até o momento a Comissão ainda não recebeu retorno da solicitação. Ação pendente até definição do setor de logística. A membra titular da comissão Elizabeth Correa sugeriu que a presidente da comissão envie e-mail para o SESMT para que seja feita vistoria e envie para a direção, visando à segurança dos colaboradores. Ação segue pendente aguardando resposta.

3. Troca do Portão da Guarita dos Fundos:

A presidência da comissão encaminhou e-mail para o setor de logística e manutenção, pedindo nova resposta quanto à troca do portão, porém, não recebeu resposta até o momento. Será reenviado o e-mail para a Logística e Diretoria. Ação segue pendente aguardando resposta.

4. Aquisição de Calçado de tamanho especial colaboradora SHL:

O SESMT comunicou que não foi realizado aquisição no dia informado anteriormente, devido indisponibilidade dos envolvidos, mas vai agendar nova data para fazer a aquisição do mesmo. Ação segue pendente até conclusão da aquisição.

Pautas:

A Presidente da CIPA, Sr^a. Reliane Rodrigues, deu início a reunião ordinária, fazendo leitura da ata da reunião anterior, apresentando aos membros presentes as pendências, ações futuras e a pauta da reunião, que segue:

1. Adaptação da mesa e cadeira da Recepção Central:

Alguns colaboradores da Recepção Central relataram para a presidente da CIPA, que a mesa e a cadeira que os mesmos utilizam para fazer a troca de acompanhantes e visitas está causando dificuldades quanto a questão ergonômica, pois a cadeira fica baixa e a mesa está alta, causando um desconforto aos recepcionistas. A responsável pelo setor de Atendimento, informou que já solicitou por meio de Ordem de Serviço - OS para que seja feita uma melhor adaptação tanto da cadeira quanto da mesa, que está aguardando a realização do serviço, porém irá reforçar novamente o setor de manutenção, também solicitou ao SESMT para que realize uma análise no setor para verificar a melhor forma de ajustes a serem realizados na mesa e na cadeira.

2. Eleição CIPA 2024/2025;

O SESMT informou que o edital de convocação para a formação da Comissão Eleitoral da eleição da CIPA do ano 2024/2025 estará disponível a partir do dia 12/02/2024 e que as inscrições irão ocorrer até o dia 21/02/2024. A



HOSPITAL REGIONAL
PÚBLICO DO MARAJÓ

ATA DE REUNIÃO – Comissão Interna de Prevenção de Acidentes - CIPA

ATA de Reunião Ordinária

Código: MOD.HRPM.NQSP.012

Versão: 004

Página 3 de 3

SECRETARIA DE
SAÚDE PÚBLICA



eleição dos novos membros vai ocorrer no dia 12/03/2024 e a posse dos membros dia 12/04/2024.

3. Número de acidentes ocorridos em dezembro:

No mês de dezembro não houve registro de acidentes.

Ações Futuras:

1. Construção do Mapa de Riscos – Responsável – Adriana Soares – 19/02/2024
2. Substituição da Película do Vidro da Recepção da Triagem – Responsável – Reliane Braga - 19/02/2024
3. Troca do Portão da Guarita dos Fundos – Responsável – Reliane Braga - 19/02/2024
4. Aquisição de Calçado de tamanho especial colaboradora SHL – Responsável – Adriana Soares - 19/02/2024
5. Adaptação da mesa e cadeira da Recepção Central-19/02/2024;
6. Eleição CIPA 2024/2025 -19/02/2024

Responsável pela ATA: Maria Inês Santos – 2º Secretária

Nomes/Assinaturas: Lista Anexa

Nome	Função	Assinatura
Reliane R. Braga	Assistente Social	Reliane R. Braga
Jader Aguiar Corrêa	Supervisor de Enfermagem	Jader S. Romão
Maria Inês B. Santos	Auxiliar Administrativo	Maria Inês Santos
Adriana da Silva Soares	Técnica de Segurança do Trabalho	Adriana Soares
Elizabeth Corrêa	Supervisora de Atendimento	Elizabeth Corrêa
Rosângela R. Gonçalves	Supervisora do NEP	Rosângela Gonçalves
Erla de Jesus Farias Gonçalves	Assistente Administrativo I	Erla de J. Farias
Elton Cunha das Neves	Assistente Adm. I	
Rogério Nascimento Rocha	Assistente Adm. II	Rogério Rocha
Sabrina F. C. Almeida	Enfermeira	

* Caso não seja feito assinaturas neste documento anexar "Lista de Presença" com assinaturas dos participantes.



HOSPITAL REGIONAL PÚBLICO DO MARANHÃO

FORMULÁRIO - Núcleo de Educação Permanente

Lista de Presença

Código: FO.HRPM.NEP.001

Versão: 005

Página 1 de 1

SECRETARIA DE SAÚDE PÚBLICA



Nome do Evento: Reunião Ordinária da CIPA

Facilitador: Reliane R. Braga Empresa/Consultoria:

Qualificação do Facilitador: Assistente Social Responsável pelo Evento:

Data: 23.01.24 Horário/Início: 16 h 00 min. Término: 16 h 50 min. C. Horária Total: 00 h 50 min.

Setor: Diretoria: Local: Auditório

Tipo: Reunião () Treinamento () Curso () Palestra () Outros - Especificar:

Matricula	Nome	Assinatura	Setor	Função
1 967	<u>M^a Luíz Santos</u>	<u>[Assinatura]</u>	<u>RH</u>	<u>Aux. Adm</u>
2 145	<u>Elizabeth Correg</u>	<u>[Assinatura]</u>	<u>Atendimento</u>	<u>Secretaria</u>
3 973	<u>Reliane Rodrigues Braga</u>	<u>[Assinatura]</u>	<u>S. Social</u>	<u>A. Social</u>
4 155	<u>Rosângela Gonçalves</u>	<u>[Assinatura]</u>	<u>NEP</u>	<u>Superv</u>
5 979	<u>ADRIANA SOARES</u>	<u>[Assinatura]</u>	<u>GEANT</u>	<u>V. SEGURANÇ</u>
6 406	<u>Rogério Nascimento Rocha</u>	<u>[Assinatura]</u>	<u>OP</u>	<u>Aux Adm</u>
7 789	<u>Jader P. Corrêa</u>	<u>[Assinatura]</u>	<u>Amb. Lechal</u>	<u>Supac</u>
8 499	<u>Orla de J. Soares</u>	<u>[Assinatura]</u>	<u>FARMACIA</u>	<u>ADM</u>
9 877	<u>Adriana Regina Costa</u>	<u>[Assinatura]</u>	<u>Inf. HD</u>	<u>Inf.</u>
10 814	<u>Alan C. das Neves</u>	<u>[Assinatura]</u>	<u>SIL</u>	<u>Ass. Adm</u>
11				
12				
13				
14				
15				
16				
17				
18				
19				
20				
21				
22				
23				
24				
25				

Total de Participantes: 10

Assinatura do Facilitador: [Assinatura]

Reliane R. Braga
Assistente Social
11/13 - 1º Região
C-ESS-PA

Responsável Pelo Evento: [Assinatura]

Reliane R. Braga
Assistente Social
11/13 - 1º Região
C-ESS-PA



HOSPITAL REGIONAL PÚBLICO DO MARAJÓ

ATA DA COMISSÃO DO PROGRAMA DE GERENCIAMENTO DE RESÍDUOS DE SERVIÇOS DE SAÚDE - PGRSS

JANEIRO/2024

Setor Responsável / Comissão: Plano de Gerenciamento de Resíduos de Serviço de Saúde – PGRSS.

Data da Reunião: 29/01/2024

Local: Sala de reuniões

Hora: 11h às 12h

Nº ATA Nº 88

Pauta:

1. Análise crítica do indicador de resíduos produzidos no mês KG.
2. Recolhimento (infectante).

Participantes:

Edilto B. Franco	Supervisor de Logística	(Presidente)
Adriana da S. Soares	Técnico de Segurança	(1º Secretário)
Deise Patrícia F. Miranda	Enfermeira do CME	(Membro)
Higor Jose de O. Soares	Enfermeiro do S.C.I.H.	(Membro)
Joseane da S. Correa	Supervisor de Enfermagem	(Membro)
Maria Iza D. Gonçalves	Analista Regulação	(Membro)
Manoel S. Neto	Supervisor de Laboratório	(Membro)

Ausente (s):

Rafaela C. Valente	Gerente Assistencial	(Vice-presidente)
Elton C. das Neves	Assist. Administrativo I	(2º Secretário)
Hegla Raimundo C. Guimarães	Supervisor de Enfermagem	(Membro)
Jader Aguiar Correa	Supervisor de Enfermagem	(Membro)
Ruana Hanna R. S. Lopes	Supervisor de Enfermagem	(Membro)
Sariane R. Brasil Leal	Farmacêutica R.T.	(Membro)

Pendências (ações/planejamentos definidos nas atas anteriores que não foram realizados):

1. Reciclável.
2. FISPQ - Ficha de informação de segurança de produtos químicos.
3. Treinamento FISPQ .
4. Realização da identificação das lixeiras.

Desenvolvimento:

1. **Reciclável** – Sr. Edilto propôs uma moção de sustação desta pendência, pois não há em nossa praça, empresa que realize coleta de recicláveis. A moção foi aprovada por todos.
2. **FISPQ - Ficha de informação de segurança de produtos químicos** - Sr. Edilto, afirmou que conforme os produtos pendentes de atualização das FISPQ forem entrando em estoque, FISPQ serão disponibilizadas.
3. **Treinamento FISPQ** - Sr.ª Adriana relatou que o treinamento será realizando conforme mediante as fichas FISPQ serem atualizada.
4. **Realização da identificação das lixeiras** – Sr. Edilto, comunicou que já está em andamento o processo de cotação dos adesivos.

Pauta:

1. Análise Crítica do Indicador de Resíduos Produzidos no Mês KG:

O Presidente da comissão realizou a apresentação do resultado quantitativo de resíduos produzidos no mês, e foi verificado que no mês de **dezembro 2023**, em toda a unidade hospitalar foram produzidos um total de **6.529,93Kg**, dividido nas seguintes categorias:

RESÍDUOS - KG														
INFECTANTES / kg	jan23	fev23	mar23	abr23	mai23	jun23	jul23	ago23	set23	out23	nov23	dez23	TOTAL	meta/mês
Biológico	2.455,83	2.192,35	1.747,55	1.649,25	1.946,57	1.894,25	2.005,81	2.135,14	1.955,20	2.432,80	2.156,76	1.601,98	24.213,45	2.017,78
Medicamentos	-	-	-	-	-	-	-	-	-	-	15,65	-	15,65	143
Mercurio	-	-	871,55	-	-	-	-	-	-	-	-	-	871,55	72,63
Outro	-	-	-	-	-	-	-	-	-	-	-	-	-	-
Pega Anestésica	15,85	23,40	18,55	25,75	25,65	19,65	19,15	19,60	12,65	18,50	7,75	7,35	213,85	15,43
Perfuzor/cante	241,20	202,00	135,20	218,10	220,45	252,85	228,26	193,20	136,00	163,60	168,80	236,35	2.456,04	204,67
Químico	-	-	-	-	-	2,40	-	-	-	-	-	-	2,40	6,03
Sub-total 1	2.732,88	2.337,75	2.832,85	1.893,10	2.192,67	2.109,15	2.251,22	2.343,94	2.103,85	2.600,90	2.380,35	1.925,65	27.772,94	2.334,41
RÃO INFECTANTES / kg	jan23	fev23	mar23	abr23	mai23	jun23	jul23	ago23	set23	out23	nov23	dez23	TOTAL	meta/mês
Comum	4.234,66	3.804,03	3.622,23	4.070,13	4.560,58	4.559,01	4.251,16	4.306,96	4.023,38	4.462,08	4.277,46	3.494,33	49.686,03	4.100,00
Orgânico (Horta)	278,48	601,35	342,74	205,11	446,38	283,89	378,14	328,33	366,40	409,13	330,73	321,95	4.353,39	362,78
Orgânico (Lixo)	361,35	378,25	523,20	836,80	902,90	538,90	437,80	580,55	601,65	442,10	795,34	708,00	6.408,24	602,67
Reciclável	666,75	-	665,31	-	-	-	-	-	-	-	-	-	1.332,06	111,01
Sub-total 2	5.541,24	4.784,63	5.153,48	4.275,24	5.909,84	5.441,90	5.067,12	5.216,44	4.991,63	5.313,31	5.463,61	4.084,28	61.759,72	5.984,64
Total Geral	8.274,12	7.122,38	7.986,33	6.168,31	8.102,51	7.551,05	7.318,34	7.560,38	7.095,48	7.914,21	7.842,96	6.529,93	123.532,66	7.419,05
Empresa coleta Resíduos Hosp	jan23	fev23	mar23	abr23	mai23	jun23	jul23	ago23	set23	out23	nov23	dez23	TOTAL	meta/mês
vr kilo contratado	R\$ 10,00	R\$ 10,00	R\$ 10,00	R\$ 10,00	R\$ 10,00	R\$ 10,00	R\$ 10,00	R\$ 10,00	R\$ 10,00	R\$ 10,00	R\$ 10,00	R\$ 10,00	R\$ 120,00	R\$ 10,00
total kilos coletados/mês	-	3.000	1.337	-	3.000	1.700	-	675	3.000	-	3.000	-	15.712,32	1.634,07
vr total R\$	R\$ -	R\$ 30.000,00	R\$ 13.369,20	R\$ -	R\$ 30.000,00	R\$ 16.398,00	R\$ -	R\$ 6.745,00	R\$ 30.000,00	R\$ -	R\$ 30.000,00	R\$ -	R\$ 15.712,32	R\$ 1.634,07
Resíduos kg a coleta - atual	-	2.651,51	2.071,69	1.893,10	1.095,65	247,93	2.251,22	2.343,94	259,23	1.992,75	2.082,35	1.925,65	1.925,65	1.925,65

Durante a análise observa-se que o indicador está dentro da meta.

2. Recolhimento (infectante): O Sr. Edilto comunicou que, como plano de contingência, a coleta do lixo infectante será realizada por outra empresa, uma vez que a empresa contratualizada com nossa unidade não está cumprindo o que rege o contrato. A Diretoria Executiva está providenciando à contratualização da nova empresa de coleta de resíduos infectante.

Não havendo mais assuntos, encerrou a reunião.

Ações Futuras:



1. Treinamento FISPQ - Ficha de informação de segurança de produtos químicos. Responsável Adriana, aguardando atualização da FISPQ até a próxima reunião.
2. Realização da identificação das lixeiras. Responsável Edilto, até a próxima reunião, aguardando processo de cotação dos adesivos ser aprovado.

.Responsável pela ATA:

Adriana da Silva Soares – 1º Secretária da comissão do PGRSS.

Nomes/Assinaturas: Lista de presença anexa.

* Caso não seja feito assinaturas neste documento anexar "Lista de Presença" com assinaturas dos participantes.

	FORMULÁRIO – Núcleo de Educação Permanente		
	Lista de Presença		
	Código: FO.HRPM.NEP.001	Versão: 005	

Nome do Evento: Plano de Gerenciamento de Resíduos de Serv. de Saúde - PGRS






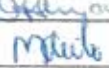
Facilitador: EDILTO FRANCO Empresa/Consultoria: HRPM

Qualificação do Facilitador: Presidente Responsável pelo Evento: EDILTO

Data: 29.01.24 Horário/Início: 11 h 00 min. Término: 12 h 00 min. C. Horária Total: h min.

Setor: _____ Diretoria: _____ Local: Sala de Reunião

Tipo: () Reunião () Treinamento () Curso () Palestra (x) Outros - Especificar: _____

Matrícula	Nome	Assinatura	Setor	Função
1 416	Rigor Torres		SGTM	Enfermeiro
2 949	Mariângela Gomes Gonçalves		NASR	Enfermeiro
3 974	Edilto B. Franco		Logist.	Supl. Ab.
4 668	Iselene do Sotolongo		Ampl/Am	Secretaria
5 286	Deize Miranda		CME	Enfermeiro
6	Manuel Soares Neto		col opt	Gerente
7 979	ADRIANA SOARES			
8				
9				
10				
11				
12				
13				
14				
15				
16				
17				
18				
19				
20				
21				
22				
23				
24				
25				

Total de Participantes: _____

Assinatura do Facilitador: _____ Responsável Pelo Evento: _____

HOSPITAL REGIONAL PÚBLICO DO MARAJÓ

COMISSÃO DE ÉTICA DE ENFERMAGEM - CEE

JANEIRO/2024

Setor Responsável/Comissão: Comissão de Ética de Enfermagem - CEE

Data Reunião: 26/01/2024

Local: sala de reunião

Hora: 08h00min às
08h45min

Nº ATA: 22

Pautas:

1. Necessidade de Reunião Extraordinária para incidente;

Participantes:

Jader Aguiar Corrêa	Supervisor de enfermagem	Presidente
Ruana Hana Roberta Silva Lopes	Supervisora de enfermagem	Vice-presidente
Anderson Pacine Sodre	Técnico em Enfermagem	Membro
Ariadna dos Anjos de Paiva	Técnica de enfermagem	Membro
Sthefany Borges das Neves	Enfermeira	Secretária Suplente
Jaciara de Oliveira Assunção	Enfermeira	Primeira Secretária
Taylon Roberto Costa Vieira	Técnico em Enfermagem	Membro
Nicole Alves Macedo	Técnica de enfermagem	Membro

Ausente(s):

Pendências (ações/planejamentos definidos nas atas anteriores que não foram realizados):

1.

Desenvolvimento:

Pendencias:

Pautas:

1. Necessidade de Reunião Extraordinária para incidente;

O Presidente, Enfº Jader Aguiar e a Vice Presidente, Enfª Ruana Lopes, deram início à reunião apresentando a necessidade de uma reunião extraordinária para um incidente do dia 24/01/2024 que ocorreu no setor do Centro Cirúrgico. Foi acordada com os membros a realização da apuração da ocorrência com entrevista e produção de relatório, para posterior envio ao conselho de classe (COREN-PA). Optou-se, também, em conjunto com os membros, a realização de orientação in loco nos setores da instituição quanto à postura ética a respeito da divulgação indevida de informações dos prontuários dos usuários.

ATA de Reunião Extraordinária

Código: MOD.HRPM.NQSP.012

Versão: 003

Página 2 de 2



Ações Futuras:

1. Realização de Orientação in loco nos setores da instituição, serão responsáveis todos os membros da comissão, até a primeira quinzena de fevereiro.

Responsável pela ATA: Jaciara Assunção – Primeira Secretária

Nomes/Assinaturas: Lista Anexa

* Caso não seja feito assinaturas neste documento anexar “Lista de Presença” com assinaturas dos participantes.

	FORMULÁRIO – Núcleo de Educação Permanente		
	Lista de Presença		
	Código: FO.HRPM.NEP.001	Versão: 005	

Nome do Evento: Reunião Extraordinária da CEE



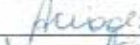





Facilitador: Jaiara Assunção Empresa/Consultoria: _____

Qualificação do Facilitador: Enfermeira Responsável pelo Evento: Jader Aguiar

Data: 26/01/24 Horário/Início: 08h00 min. Término: 08h45 min. C. Horário Total: h min.

Sector: _____ Diretoria: _____ Local: Sala de Reunião

Tipo: Reunião () Treinamento () Curso () Palestra () Outros - Especificar: _____

Matrícula	Nome	Assinatura	Setor	Função
1	<u>Ruana Kauer Siqueira</u>		<u>Amb. Alch</u>	<u>Supervisora</u>
2	<u>Strifany Borges dos Santos</u>		<u>CIB</u>	<u>Enfermeira</u>
3	<u>Arina de Azevedo de Sousa</u>		<u>UTI Ped</u>	<u>T. G</u>
4	<u>ANIELTON TACINE SOUZA</u>		<u>SCM/NITE</u>	<u>T. E</u>
5	<u>Ricardi Alves Macedo</u>		<u>UTI Ped</u>	<u>T. E</u>
6	<u>Jaiara Assunção</u>		<u>UTI NEO</u>	<u>Enfermeira</u>
7	<u>Jader Aguiar Corrêa</u>		<u>Amb. Fechado</u>	<u>Supervisor</u>
8	<u>Taxela Roberto C. Silva</u>		<u>U/G</u>	<u>Téc. adm.</u>
9				
10				
11				
12				
13				
14				
15				
16				
17				
18				
19				
20				
21				
22				
23				
24				
25				

Total de Participantes: _____

Assinatura do Facilitador: Jaiara Assunção Responsável Pelo Evento: Jader Aguiar Corrêa
Supervisor de Enfermagem do HRP
COREN-PA 484.436-ENF



HOSPITAL REGIONAL PÚBLICO DO MARAJÓ

ANEXO – RELATÓRIOS E ATAS NÃO OBRIGATÓRIOS

- Relatório detalhado de Sugestões e Elogios (SAU);
- Relatório de Atividades do Núcleo de Educação Permanente (NEP);
- Relatório do Recursos Humanos (RH);
- Ata do Grupo de Trabalho de Humanização (GTH);
- Ata da Comissão do Núcleo de Segurança do Paciente (NSP);
- Ata da Comissão Equipe Multidisciplinar de Terapia Nutricional (EMTN);
- Ata da Comissão de Sustentabilidade;
- Ata da Comissão de Cuidados Paliativos;
- Ata da Comissão Multidisciplinar de Perfuro Cortante;

JANEIRO/2024

HOSPITAL REGIONAL PÚBLICO DO MARAJÓ

RELATÓRIO DETALHADO DE SUGESTÕES E ELOGIOS – S.A.U

JANEIRO/2024

 HOSPITAL REGIONAL PÚBLICO DO MARAJÓ	SERVIÇO DE ATENDIMENTO AO USUÁRIO - SAU			SECRETARIA DE SAÚDE PÚBLICA  GOVERNO DO PARÁ
	Relatório Mensal de Atividades			
	Mês de Referência: janeiro/2024	Data: 08/02/2024	Página 1 de 18	

REGISTRO DE ATENDIMENTO (ELOGIOS) JANEIRO/2024



1 ELOGIOS DIRECIONADOS AO AMBULATÓRIO

	Usuário:	Setor:	Elogio:
1	Sandra Maia	Ambulatório (Cardiologia)	"Para mim todo tempo é bom aqui."
2	Luana Carvalho	Ambulatório (Pediatria)	"Gostaria de deixar um elogio para os profissionais do laboratório. Eles são excelentes no atendimento, e deixam as crianças bastantes confortáveis na hora de coletar o sangue, são sempre bem simpáticos e cuidadosos."
3	Katarina Garcia de Vasconcelos	Ambulatório (Ortopedia)	"É a primeira vez que eu estou vindo aqui, e estou achando excelente o atendimento."
4	Izabel da Silva Ribeiro	Ambulatório (Ortopedia)	"Para mim o atendimento está sendo muito bom aqui."

2 ELOGIOS DIRECIONADOS AO SADT/LABORATÓRIO

	Usuário:	Setor:	Elogio:
1	Maria Benedita Guedes Ferreira	SADT/Laboratório (RaioX)	"Graças a Deus o atendimento dos profissionais é muito bom."
2	Maria de Freitas Santos	SADT/Laboratório (Eletrocardiograma)	"Para mim o atendimento está sendo excelente."
3	Adina Carvalho dos Santos	SADT/Laboratório (Mamografia)	"Estou sendo atendida muito bem."
4	Pedro Pulo Moreira Farias	SADT/Laboratório (Ultrassom)	"Todas as vezes que eu venho aqui sou muito bem atendido. Graças a Deus."
5	Rosalina Bia da Conceição	SADT/Laboratório (Coleta de Sangue)	"Para mim até o momento está sendo bom."
6	Deuzicleia Fernandes Tavares	SADT/Laboratório (RaioX)	"Para mim o atendimento aqui é ótimo. Não tenho do que reclamar."
7	Selma Monteiro	SADT/Laboratório (Coleta de Sangue)	"Já vim várias vezes aqui, e sempre sou bem recebida."
8	Valdirene Pereira	SADT/Laboratório (Ginecologista Geral)	"Para mim o atendimento sempre é bom aqui. Não tenho do que reclamar."
9	Helen Patricia da Silva Castro	SADT/Laboratório (Ecocardiograma)	"Para mim está sendo ótimo. Não tenho do que reclamar."
10	Alcione Santos da Silva	SADT/Laboratório (Ultrassom)	"Para mim o atendimento é ótimo aqui."
11	Josiel Medeiros de Freitas	SADT/Laboratório (Ecocardiograma)	"Até o momento está sendo muito bom o atendimento."



HOSPITAL REGIONAL
PÚBLICO DO MARAJÓ

SERVIÇO DE ATENDIMENTO AO USUÁRIO - SAU

Relatório Mensal de Atividades

Mês de Referência: janeiro/2024



Data: 08/02/2024

Página 3 de 18

SECRETARIA DE
SAÚDE PÚBLICA



12	Leide Castor Araújo	SADT/Laboratório (Coleta de Sangue, Eletrocardiograma)	"Para mim graças a Deus o atendimento está sendo muito bom."
13	Alexandro Barros	SADT/Laboratório (Ginecologista oncológica)	"O atendimento aqui sempre é ótimo. Desde a portaria até aos médicos."
14	Maria Elisa Ferreira da Cunha	SADT/Laboratório (Ginecologista Oncológica)	"Para mim graças a Deus está sendo ótimo. Sem reclamações."
15	Maria Gorete Souza Sales	SADT/Laboratório (Ginecologista Oncológica)	"Para mim está ótimo. Estou sendo muito bem atendida."
16	Sebastiana Brabo Alves	SADT/Laboratório (Ultrassom)	"Até o momento o atendimento está sendo ótimo para mim."
17	Edielson Góes Mesquita	SADT/Laboratório (Ultrassom)	"Para mim está sendo ótimo. Estão me tratando super bem."
18	Maria Cristina Santos Farias	SADT/Laboratório (Ultrassom e RaioX)	"Para mim o atendimento aqui é excelente. Já me trato aqui desde 2018, e sempre fui bem recebida."
19	Mercedes Rodrigues Cardoso	SADT/Laboratório (Ultrassom e RaioX)	"Para mim está muito bom. Graças a Deus."
20	Maria Luiz Cunha de Souza	SADT/Laboratório (Ginecologista Geral)	"Para mim ocorreu tudo bem. Graças a Deus."
21	Larissa da Silva Pinho	SADT/Laboratório (Coleta de Sangue, Eletrocardiograma)	"Para mim está sendo maravilhoso o atendimento. As pessoas são muito educadas."
22	Nilda Maria de Brito	SADT/Laboratório (Coleta de Sangue)	"Graças a Deus até o momento está sendo muito bom o atendimento."
23	Felipe Santos Aguiar	SADT/Laboratório (Ultrassom)	"Até o momento está ótimo para mim. Estou sendo bem atendido."
24	Joana Darc Castro dos Santos	SADT/Laboratório (Ultrassom)	"Até o momento está sendo ótimo para mim. Graças a Deus."
25	Maria Lucia do Nascimento Silva	SADT/Laboratório (Ultrassom)	"Graças a Deus estou sendo atendida muito bem."
26	Nilton da Costa Lima	SADT/Laboratório (Psicólogo)	"Para mim está excelente. Das vezes que eu vim aqui fui bem atendido."
27	Simone Assunção	SADT/Laboratório (Oftalmo)	"Fomos muito bem recebidos até o momento."
28	Vanda Lopes Pinheiro	SADT/Laboratório (Oftalmo)	"Para mim está sendo muito bom. Graças a Deus."
29	Maria Lucia de Souza	SADT/Laboratório (Oftalmo)	"Fui bem recebida. Graças Deus."

 HOSPITAL REGIONAL PÚBLICO DO MARAJÓ	SERVIÇO DE ATENDIMENTO AO USUÁRIO - SAU			SECRETARIA DE SAÚDE PÚBLICA  GOVERNO DO PARÁ
	Relatório Mensal de Atividades			
	Mês de Referência: janeiro/2024	Data: 08/02/2024	Página 4 de 18	

30	Vilma Muniz de Aragão	SADT/Laboratório (Ultrassom)	"Para mim está ótimo o atendimento."
-----------	-----------------------	------------------------------	--------------------------------------

3 ELOGIOS DIRECIONADOS AS ÁREAS DE INTERNAÇÃO

	Usuário:	Setor:	Elogio:
1	Rosilene Galvão da Silva Teixeira	Áreas de Internação (Clínica Cirúrgica)	"Para mim está bom aqui. Só tenho agradecer por tudo."
2	Barbara Rodrigues Cunha	Áreas de Internação (Clínica Pediátrica)	"Eu e meu filho estamos sendo muito bem atendidos. Os profissionais são bem receptivos."
3	Edivaldo Magave da Silva	Áreas de Internação (Clínica Cirúrgica)	"Para mim está sendo muito bom aqui. Quero elogiar o Dr. Paulo e o Dr. Bauer, ótimos profissionais, bastantes atenciosos."
4	Valmara Brasil de Souza	Áreas de Internação (Clínica Cirúrgica)	"Para mim está sendo muito bom. Os profissionais são bem atenciosos."
5	Maria Francidalva Piva Rodrigues	Áreas de Internação (Clínica Cirúrgica)	"Para mim está sendo ótimo aqui. Somos bem tratado."
6	Gracirene Souza	Áreas de Internação (Clínica Pediátrica)	"O atendimento aqui é ótimo. Graças a Deus."
7	Maria Esmeralda de Souza dos Santos	Áreas de Internação (Clínica Cirúrgica)	"Para mim está sendo muito bom aqui. Todos São bem atenciosos."
8	Diego Campos Pantoja	Áreas de Internação (Clínica Obstétrica)	"Desde o momento em que eu entrei aqui com a minha esposa estamos sendo bem tratados."
9	Rosangela Aires Machado	Áreas de Internação (Clínica Obstétrica)	"Para mim está sendo ótimo aqui. Graças a Deus."
10	Aline Abreu Pantoja	Áreas de Internação (Clínica Obstétrica)	"Para mim o atendimento está sendo excelente. Quero elogiar o Dr. Domingos, excelente profissional cuidou muito bem de mim na hora do meu parto, elogiar a técnica Aminadabe, uma boa profissional, quero também elogiar os profissionais do centro cirúrgico, todos são ótimos na assistência aos paciente."
11	Jeovandro Macedo Serrão	Áreas de Internação (Clínica Cirúrgica)	"O atendimento dos enfermeiros e médicos está sendo excelente."
12	Edilson Moura de Souza	Áreas de Internação (Clínica Cirúrgica)	"Para mim o atendimento está sendo ótimo até o momento."



HOSPITAL REGIONAL
PÚBLICO DO MARAJÓ

SERVIÇO DE ATENDIMENTO AO USUÁRIO - SAU

Relatório Mensal de Atividades

Mês de Referência: janeiro/2024

Data: 08/02/2024

Página 5 de 18

SECRETARIA DE
SAÚDE PÚBLICA



13	Maria Carmem de Souza e Silva	Áreas de Internação (Clínica Médica)	"Desde o momento em que eu entrei aqui estou sendo bem atendida. Os cardiologistas e os ortopedistas estão me tratando super bem, não tenho do que reclamar."
14	Raimundo da Silva Castro	Áreas de Internação (Clínica Cirúrgica)	"Para mim está sendo ótimo o atendimento. As pessoas são muito legais, e tratam muito bem os pacientes."
15	Margarete Cunha Balieiro	Áreas de Internação (Clínica Obstétrica)	"Para mim está sendo ótimo. Graças a Deus."
16	Suely Souza	Áreas de Internação (Clínica Cirúrgica)	"Até o momento está tudo bem no meu atendimento."
17	Maria Dalva Pantoja	Áreas de Internação (Clínica Cirúrgica)	"Graças a Deus o atendimento está sendo excelente até o momento."
18	Elisangela Vasconcelos	Áreas de Internação (Clínica Médica)	"Desde o momento em que eu cheguei aqui com a minha mãe, todos estão atendendo as nossas expectativas."
19	Maria Iracema Abreu da Silva	Áreas de Internação (Clínica Médica)	"Para mim está ocorrendo tudo bem. Os médicos, enfermeiros e técnicos nos tratam muito bem."
20	Irlane Araújo dos Santos	Áreas de Internação (Clínica Pediátrica)	"Para mim está ótimo. Os profissionais são bastante prestativos aos cuidados com os pacientes."
21	Ediana Cardoso dos Santos Fernandes	Áreas de Internação (Clínica Cirúrgica)	"Para mim até o momento está bom. Todos são bem atenciosos."
22	Dilielma Rodrigues	Áreas de Internação (Clínica Médica)	"Para mim está sendo muito bom. Todos são bastantes prestativos."
23	Adriana Moraes	Áreas de Internação (Clínica Cirúrgica)	"Para mim está sendo muito bom, graças a Deus. Estamos sendo muito bem tratados."
24	Azanete da Silva Galvão Gama	Áreas de Internação (Clínica Cirúrgica)	"Em especial quero elogiar dois técnicos que estão dando bastante assistência ao meu filho, Aldenora e Tiago, excelentes profissionais. Que Deus abençoe a vida deles."
25	Ana Lobato	Áreas de Internação (Clínica Médica)	"Não tenho do que reclamar os profissionais aqui são bastantes competentes. Desde a portaria até a cozinha dão muita assistência para os pacientes e acompanhantes. Em especial quero elogiar os profissionais do centro cirúrgico e UTI Adulto, foram excelentes no tratamento da minha mãe, quero elogiar a moça do SAU Sayonara, nota 10 para ela, super atenciosa e prestativa, e presta um excelente atendimento aos



HOSPITAL REGIONAL
PÚBLICO DO MARAJÓ

SERVIÇO DE ATENDIMENTO AO USUÁRIO - SAU

Relatório Mensal de Atividades

SECRETARIA DE
SAÚDE PÚBLICA



Mês de Referência: janeiro/2024

Data: 08/02/2024

Página 6 de 18

			pacientes e acompanhantes. Que esse hospital continui com esses profissionais maravilhosos e competentes."
26	Silvia Gomes Sanches	Áreas de Internação (Clínica Obstétrica)	"Para mim está sendo muito bom. Não tenho do que me queixar."
27	Leiliane Costa	Áreas de Internação (Não Informado)	"Obrigada dona socorro da limpeza, dona Nete da cozinha. Vocês tem um coração maravilhoso."
28	Leiliane Costa	Áreas de Internação (Não Informado)	"Quero agradecer ao técnico Tiago Santos, pelo seu belo profissionalismo em seu atendimento com seus pacientes. Continui sempre assim, obrigada."
29	Leila Nina Leite da Costa	Áreas de Internação (Clínica Ortopédica)	"Quero elogiar o técnico em enfermagem João Chaves pela dedicação, atenção e carinho com as pacientes, minha mãe Tarcia por ser atendida por ele. Quanto a limpeza gostei muito da Sra. Socorro Guimarães, que faz seu serviço com perfeição, a técnica Maria Vândir é excelente profissional, dedicada e carinhosa, Josilene Marques ótima em seu atendimento aos pacientes. Que Deus abençoe a vida de Vocês."
30	Roselia Silva da Silva	Áreas de Internação (Clínica Cirúrgica)	"Para mim o atendimento está sendo ótimo. Nada a reclamar."
31	Balbina Gama dos Santos	Áreas de Internação (Clínica Ortopédica)	"Para mim o atendimento está ocorrendo tudo bem. Graças a Deus estão me tratando muito bem."
32	Aristeo Rodrigues de Oliveira	Áreas de Internação (Clínica Ortopédica)	"O tratamento para mim está sendo ótimo. Desde o momento que eu dei entrada aqui, já melhorei bastante."
33	Gessica Pantoja Pompeu	Áreas de Internação (Clínica Obstétricas)	"Até o momento está sendo muito bom o atendimento."
34	Clicia dos Santos Nogueira	Áreas de Internação (Clínica Obstétricas)	"Para mim está sendo ótimo. Sem reclamações."
35	Luani Machado de Aquino	Áreas de Internação (Clínica Pediátrica)	"Todos estão sendo bastantes gentis. Não tenho do que reclamar."
36	Patricia Mendes Lopes	Áreas de Internação (Clínica Cirúrgica)	"O atendimento dos profissionais está sendo excelente. Todos bem educados."
37	Maria do Socorro Soares Lima	Áreas de Internação (Clínica Ortopédica)	"Para mim está sendo excelente, meu filho chegou aqui bastante ruim. Mas agora está bem melhor. Que Deus abençoe a vida de cada profissional que trabalha aqui."

38	Marlon Souza dos Anjos	Áreas de Internação (Clínica Cirúrgica)	"Para mim está sendo ótimo até o momento."
39	Alexandra Carvalho	Áreas de Internação (Clínica Obstétrica)	"Para nós está sendo muito bom. Estamos sendo bem atendidos."
40	Acacia da Cunha	Áreas de Internação (Clínica Médica)	"Para mim está ocorrendo tudo bem. Graças a Deus."
41	Maria Neves da Silva	Áreas de Internação (Clínica Ortopédica)	"Estou sendo muito bem tratada. Graças a Deus."
42	Hélio Santos	Áreas de Internação (Clínica Ortopédica)	"O atendimento está sendo ótimo. Graças a Deus."
43	Ivana da Silva	Áreas de Internação (Clínica Ortopédica)	"O atendimento está tudo bem. Graças a Deus. Todos bem atenciosos."
44	Telma Pinheiro	Áreas de Internação (Clínica Ortopédica)	"O atendimento dos profissionais é muito bom."
45	Fabio de Souza Pinheiro	Áreas de Internação (Clínica Cirúrgica)	"Para mim está sendo ótimo, estou sendo muito bem medicada e muito bem cuidada."
46	Rafaela Nascimento	Áreas de Internação (Clínica Ortopédica)	"Para mim está sendo ótimo. Todos que já passaram por aqui me trataram super bem."
47	Beatriz Rego Brasil	Áreas de Internação (Clínica Obstétrica)	"Para mim está ótimo aqui. Estou sendo bem cuidada."
48	Maria Dilma Ferreira	Áreas de Internação (Clínica Médica)	"Minha mãe está sendo bem atendida. Estão cuidando dela direitinho."
49	Cleuvandira Pena Tavares	Áreas de Internação (Clínica Ortopédica)	"Está sendo ótimo o atendimento para minha filha. Nada a reclamar."
50	Vera Lúcia Gomes Leão	Áreas de Internação (Clínica Pediátrica)	"Até o momento está sendo muito bom o atendimento."

4 ELOGIOS DIRECIONADOS A ALTA HOSPITALAR

	Usuário:	Setor:	Elogio:
1	Marcia Sozinho Pantoja	Alta Hospitalar (Clínica Cirúrgica)	"Para mim foi tudo bem aqui, meu pai foi muito bem tratado. Graças a Deus."
2	Rosicleia Gomes Maia	Alta Hospitalar (Clínica Pediátrica)	"Para mim foi ótimo aqui. Meu filho foi muito bem cuidado."



HOSPITAL REGIONAL
PÚBLICO DO MARAJÓ

SERVIÇO DE ATENDIMENTO AO USUÁRIO - SAU

Relatório Mensal de Atividades

Mês de Referência: janeiro/2024

Data: 08/02/2024

Página 8 de 18

SECRETARIA DE
SAÚDE PÚBLICA



3	Agenor Oliveira Borges	Alta Hospitalar (Clínica Cirúrgica)	"Para mim foi muito bom aqui. Meu pai foi muito bem cuidado."
4	Eronдина Martins	Alta Hospitalar (Clínica Neurocirúrgica)	"No meu ponto de vista minha irmã foi bem atendida. Quero elogiar o Dr. Nilson, muito atencioso e explica muito bem as coisas para os pacientes."
5	Charles Correa Gomes	Alta Hospitalar (Clínica Cirúrgica)	"Para nós foi muito bom, todos foram excelentes no atendimento, deram bastante assistência. Não tenho do que reclamar."
6	Maianhe Guilherme da Costa	Alta Hospitalar (Clínica Obstétrica)	"Para mim ocorreu tudo bem aqui, todos são bem atenciosos. Não tenho do que reclamar."
7	Edivaldo Magave da Silva	Alta Hospitalar (Clínica Cirúrgica)	"Para mim ocorreu tudo bem aqui, o atendimento dos enfermeiros e médicos foi ótimo. Todos me deram bastante atenção, gostei bastante da comida, não tenho do que reclamar."
8	Maila Cardoso de Freitas Souza	Alta Hospitalar (Clínica Cirúrgica)	"Para mim o atendimento foi ótimo. Fui bem cuidada por todos os profissionais."
9	Maria Joselina C. da Silva	Alta Hospitalar (Clínica Ortopédica)	"Para mim foi ótimo aqui. Meu irmão foi muito bem tratado."
10	Iracema Silva de Freitas	Alta Hospitalar (Clínica Ortopédica)	"Para mim foi ótimo. Eu e meu filho fomos bem recebidos."
11	Deuzivane Santos da Costa	Alta Hospitalar (Clínica Obstétrica)	"Para mim ocorreu tudo bem no meu atendimento. Não tenho do que reclamar."
12	Josiele da Silva Guerreiro	Alta Hospitalar (Clínica Cirurgia)	"Para mim ocorreu tudo bem aqui. Não tenho do que reclamar."
13	Ivan de Jesus	Alta Hospitalar (Clínica Cirúrgica)	"Para mim o atendimento do meu filho foi tudo bem. Não fomos maltratados em nenhum momento."
14	Rosangela Aires Machado	Alta Hospitalar (Clínica Obstétrica)	"Para mim foi ótimo aqui. Fui bem atendida por todos que passaram por aqui."
15	Juciane Nogueira	Alta Hospitalar (Clínica Ortopédica)	"Para mim ocorreu tudo bem. Graças a Deus."
16	Rochelle da Conceição dos Anjos	Alta Hospitalar (Clínica Cirúrgica)	"Para mim o atendimento foi tranquilo. Graças a Deus."
17	Lucivaldo Miranda	Alta Hospitalar (Clínica Cirúrgica)	"Para mim foi ótimo aqui. Trataram muito bem a minha tia."
18	Eriton Tavares de Souza	Alta Hospitalar (Clínica Cirúrgica)	"Para mim ocorreu tudo bem. Fui bem tratada por todos."



HOSPITAL REGIONAL
PÚBLICO DO MARAJÓ

SERVIÇO DE ATENDIMENTO AO USUÁRIO - SAU

Relatório Mensal de Atividades

Mês de Referência: janeiro/2024

Data: 08/02/2024

Página 9 de 18

SECRETARIA DE
SAÚDE PÚBLICA



19	Mara Dalila dos Santos de Souza	Alta Hospitalar (Clínica Cirúrgica)	"Para mim foi muito bom aqui, a cirurgia do meu filho foi muito boa. Graças a Deus."
20	Ronaldo Conceição Silva Lima	Alta Hospitalar (Clínica Pediátrica)	"O atendimento foi muito bom. Trataram muito bem meu filho."
21	Romulo Souza da Gama	Alta Hospitalar (Clínica Ortopédica)	"O atendimento aqui foi muito bom. Eu gostei bastante."
22	Raimunda Helena Nascimento	Alta Hospitalar (Clínica Cirúrgica)	"Para mim ocorreu tudo bem. Graças a Deus."
23	Darlon Rodrigues	Alta Hospitalar (Clínica Pediátrica)	"Para mim graças a Deus foi ótimo. Todos trataram meu filho muito bem."
24	Elton Santos do Nascimento	Alta Hospitalar (Clínica Cirúrgica)	"Só tenho agradecer a cada profissional que cuidou de mim. Todos foram excelentes."
25	Valmara Brasil	Alta Hospitalar (Clínica Médica)	"Eu achei excelente o atendimento dos profissionais da clínica médica, todos bastante atenciosos, em especial quero elogiar o técnico Pedro muito atencioso e amoroso com seus pacientes. Todos estão de parabéns."
26	Raimundo Luiz F. de Oliveira	Alta Hospitalar (Clínica Ortopedia)	"Eu achei que o atendimento do meu filho ocorreu tudo bem, todos bem atenciosos e prestativos. Não tenho queixa nenhuma."
27	Rafaela Castro Valente	Alta Hospitalar (Clínica Médica)	"Para mim o atendimento foi excelente. Todos me trataram muito bem, tanto os profissionais da assistência como os da cozinha, o atendimento foi bem ágio para mim."
28	Lenilda da Silva	Alta Hospitalar (Clínica Pediatrica)	"O atendimento dos profissionais desde sempre tem sido excelente para o meu filho. Todos são bem atenciosos, cuidaram muito bem dele, não tenho do que reclamar."
29	Luciane Martins	Alta Hospitalar (Clínica Cirúrgica)	"Para mim o atendimento foi ótimo, minha mãe foi bem atendida, a cirurgia dela foi muito boa. Não tenho do que reclamar, somente agradecer esse atendimento maravilhoso que recebemos aqui."
30	Marileide Gomes	Alta Hospitalar (Clínica Médica)	"Para mim foi ótimo. Todos me deram muita atenção. Não tenho queixa nenhuma."
31	Adriele Borges Araújo	Alta Hospitalar (Clínica Cirúrgica)	"Eu gostei bastante do atendimento. Todos bem educados e prestativos, gostei bastante da alimentação muito boa."



HOSPITAL REGIONAL
PÚBLICO DO MARAJÓ

SERVIÇO DE ATENDIMENTO AO USUÁRIO - SAU

Relatório Mensal de Atividades

Mês de Referência: janeiro/2024

Data: 08/02/2024

Página 10 de 18

SECRETARIA DE
SAÚDE PÚBLICA



32	Heloiza da Silva Baia	Alta Hospitalar (Clínica Cirúrgica)	"Atenderam super bem a minha filha. Todos bem atenciosos."
33	Cristina Correa Cardoso	Alta Hospitalar (Clínica Obstétrica)	"Para mim ocorreu tudo bem, fui bem atendida. Graças a Deus."
34	Rosiane Alves	Alta Hospitalar (Clínica Médica)	"Para mim ocorreu tudo bem. Fomos bem tratados por todos."
35	Gessica Pantoja Pompeu	Alta Hospitalar (Clínica Obstétrica)	"Para mim foi ótimo o atendimento, a comida muito boa. Não tenho do que reclamar, foi um atendimento maravilhoso."
36	Raiana Baratinha Cardoso	Alta Hospitalar (Clínica Pediátrica)	"Para mim ocorreu tudo bem aqui. Meu filho foi muito bem tratado, não tenho queixa nenhuma."
37	Nelma Palheta Moraes	Alta Hospitalar (Clínica Obstétrica)	"Para mim ocorreu tudo bem. Nada a reclamar."
38	Cleia Pinheiro Cascalheiras	Alta Hospitalar (Clínica Pediátrica)	"Para mim foi excelente aqui. Graças a Deus."
39	Judimilson Barbosa de Novaes	Alta Hospitalar (Clínica Cirúrgica)	"Para mim o atendimento foi muito bom. Nada a reclamar."
40	Ana Paula Martins França	Alta Hospitalar (Clínica Cirúrgica)	"Para mim ocorreu tudo bem, graças a Deus. Dra. Ligia me atendeu super bem, excelente profissional."
41	Keila Rocha da Gama	Alta Hospitalar (Clínica Obstétrica)	"Para mim foi muito bom aqui. Todos bem atenciosos e educados."
42	Sebastiana Lopes Ribeiro	Alta Hospitalar (Clínica Pediátrica)	"Para mim o atendimento foi excelente. Não tenho do que reclamar, somente agradecer."
43	Maria Madalena Leão Santana	Alta Hospitalar (Clínica Pediátrica)	"Para mim foi muito bom aqui. Minha filha foi bem cuidada, nada a reclamar."

5 ELOGIOS DIRECIONADOS À URGÊNCIA E EMERGÊNCIA

	Usuário:	Setor:	Elogio:
1	Cleuma dos Santos Pantoja	Urgência e Emergência (Espaço da Gestante)	"Fui muito bem atendida aqui graças a Deus. Todos são bem atenciosos."
2	Jamily Lopes	Urgência e Emergência (Espaço da Gestante)	"Para mim está ótimo. Somos bem tratadas aqui."
3	Deusicleia F. Tavares	Urgência e Emergência (Espaço da Gestante)	"Obrigada Dra. Maria Helena, a senhora é muito maravilhosa. Estou imensamente grata a Deus em primeiro lugar e a

			senhora, seu trabalho é muito profissional."
4	Sem Identificação	Urgência e Emergência	"Bom atendimento na recepção."

6 ELOGIOS DIRECIONADOS PARA HEMODIÁLISE



	Usuário:	Setor:	Elogio:
1	Waldir R. dos Santos	Hemodiálise	"Quero elogiar o técnico Carlos, ótimo profissional atende muito bem. A equipe aqui é muito boa."
2	Salatiel Lacerda Pires	Hemodiálise	"Quero elogiar o técnico Edinei, muito atencioso nos trata muito bem."
3	Leonor Pereira dos Santos	Hemodiálise	"O atendimento para mim está sendo muito bom. Graças a Deus."

7 ELOGIOS DIRECIONADOS À RECEPÇÃO CENTRAL

	Usuário:	Setor:	Elogio:
1	Moacir Maia	Recepção Central	"Eu acho muito bom o atendimento aqui."
2	Enilson R. dos Santos	Recepção Central	"Todo tempo que eu venho aqui, sou bem recebido."

8 ELOGIOS DIRECIONADOS À FISIOTERAPIA

	Usuário:	Setor:	Elogio:
1	Joanete França Sá	Fisioterapia	"Elogiar o fisioterapeuta Marcio muito atencioso."
2	Deuzalina Martins da Gama	Fisioterapia	"Para mim graças a Deus está sendo muito bom."
3	Iracema da Silva Coelho	Fisioterapia	"Para mim está sendo ótimo aqui. Estou melhorando bastante."

 HOSPITAL REGIONAL PÚBLICO DO MARAJÓ	SERVIÇO DE ATENDIMENTO AO USUÁRIO - SAU			SECRETARIA DE SAÚDE PÚBLICA  GOVERNO DO PARÁ
	Relatório Mensal de Atividades			
	Mês de Referência: janeiro/2024	Data: 08/02/2024	Página 12 de 18	

REGISTRO DE ATENDIMENTO (SUGESTÃO) JANEIRO/2024

1 SUGESTÕES DIRECIONADAS AO AMBULATÓRIO

	Usuário	Setor	Sugestão	Resposta do Responsável pelo Setor
1	Sem Identificação	Ambulatório (Pediatria)	"Que as consultas pediátricas sejam feitas mais cedo, para que as mães não passem perrengues com os bebês."	Em Análise

2 SUGESTÕES DIRECIONADAS ÀS ÁREAS DE INTERNAÇÃO

	Usuário	Setor	Sugestão	Resposta do Responsável pelo Setor
1	Edivaldo Magave da Silva	Áreas de Internação (Clínica Cirúrgica)	"Sugiro que mudem o cardápio dos pacientes. Pois vem apenas frango, e muitas vezes nem conseguimos comer por vim apenas frango."	"Quanto a sua sugestão, gostaria de informar que a proteína ofertada aos usuários é servida de formas variadas, como: assada, almôndega, grelhada, escondidinho, tortas, ensopados e com molhos especiais, provenientes dos temperos orgânicos da nossa própria horta, com opções além da carne branca, como a carne vermelha. Cada usuário recebe uma dietoterapia exclusiva, de acordo com a sua patologia, no momento da triagem; a nutricionista clínica identifica o risco e planeja a dieta conforme a necessidade do usuário. Dessa forma, priorizamos o nosso compromisso de respeito à vida com todos os nossos clientes. Contudo, agradecemos o seu manifesto, visando



HOSPITAL REGIONAL
PÚBLICO DO MARAJÓ

SERVIÇO DE ATENDIMENTO AO USUÁRIO - SAU

Relatório Mensal de Atividades

Mês de Referência: janeiro/2024

Data: 08/02/2024

Página 14 de 18

SECRETARIA DE
SAÚDE PÚBLICA



				contribuir com a melhoria dos nossos processos."
2	Jeovandro Macedo Serrão	Áreas de Internação (Clínica Cirúrgica)	"Sugiro que a comida venha numa temperatura boa. Pois quando chega para os pacientes, já está bastante fria."	"Quanto a sua sugestão, gostaria de informar que o SND realiza a distribuição de dietas em temperatura controlada, para que o alimento esteja seguro dentro do padrão higiênico-sanitário, no momento em que for ingerido. Será reforçado a equipe, para que haja mais atenção e cuidado com a temperatura de distribuição. Contudo, agradecemos o seu manifesto, visando contribuir com a melhoria dos nossos processos."
3	Sem Identificação	Áreas de Internação (Não Informado)	"Sugiro que não colocassem no mesmo quartos onde tem idosos com fratura, pacientes com meningite e pneumonia. Pois tem grandes riscos dos idosos apenas com fraturas pegarem essas doenças."	"Lamentamos a situação de desconforto, porém informo que as patologias mencionadas, meningite e pneumonia, não são doenças para isolamento do paciente, uma vez que iniciado o tratamento médico após 48 horas os pacientes podem estar em enfermaria comum, conforme rotina estabelecida em nosso Hospital."
4	Andreza M.	Áreas de Internação (Clínica Médica)	"Sugiro que os médicos passem com mais frequência para fazer visitas para os pacientes, e esclarecer melhor sobre o quadro de saúde."	Em Análise



HOSPITAL REGIONAL
PÚBLICO DO MARAJÓ

SERVIÇO DE ATENDIMENTO AO USUÁRIO - SAU

Relatório Mensal de Atividades

SECRETARIA DE
SAÚDE PÚBLICA



Mês de Referência: janeiro/2024

Data: 08/02/2024

Página 15 de 18

5	Cristina S. Pinheiro	Áreas de Internação (Não Informado)	"Precisei ir na recepção pegar algumas roupas e material de higiene para minha irmã, e o rapaz da recepção chamado Guilherme me tratou com deboche e arrogância, peço que ele mude o comportamento dele com as pessoas."	Em Análise
6	Elisangela Almeida	Áreas de Internação (Não Informado)	"Sugiro que o Dr. Bauer passe para fazer as visitas aos pacientes."	Em Análise
7	Marcio Luan de Oliveira Nunes	Áreas de Internação (Clínica Médica)	"Sugiro que disponibilizem lençóis e toalhas para os pacientes. Pois está em falta, e muitas vezes não tomamos banho na hora correta por falta de toalhas, peço que revejam essas situações."	"Agradecemos o apontamento, ao que seguem os devidos esclarecimentos: Nossa unidade disponibiliza de forma rotineira lençóis de cama, cobertores e toalhas aos nossos usuários. Há um cronograma de entrega de enxovais que é realizado pela equipe de rouparia. Ademais, sempre que nosso inventário sinaliza, efetuamos aquisição de peças para reposição daquelas que sofrem baixas por perdas e extravios. Já temos um processo de aquisição em andamento para esse fim."
8	Telma Pinheiro	Áreas de Internação (Clínica Ortopédica)	"Sugiro que disponibilizem novos colchões para os pacientes. Pois os que tem já estão bem desgastados, e para quem tem problema de coluna é muito ruim."	"Agradecemos o apontamento, ao que seguem os devidos esclarecimentos: Sempre que acionado pela equipe assistencial, ou evidenciado pela equipe de manutenção, há a realização de troca de capas e/ou colchões

			dos leitos de nossa unidade."
--	--	--	-------------------------------

3 SUGESTÕES DIRECIONADAS À ALTA HOSPITALAR

	Usuário	Setor	Sugestão	Resposta do Responsável pelo Setor
1	Rafaela Castro Valente	Alta Hospitalar (Clínica Médica)	"Sugiro que disponibilizem mais Lenções e toalhas para os pacientes. Pois desde o momento que eu dei entrada aqui não teve para disponibilizar para mim, por estar em falta."	"Agradecemos o apontamento, ao que seguem os devidos esclarecimentos: Nossa unidade disponibiliza de forma rotineira lençóis de cama, cobertores e toalhas aos nossos usuários. Há um cronograma de entrega de enxovais que é realizado pela equipe de rouparia."
2	Rafaela Castro Valente	Alta Hospitalar (Clínica Médica)	"Sugiro que disponibilizem novos Colchões. Pois os que tem já estão bem desgastados."	"Agradecemos o apontamento, ao que seguem os devidos esclarecimentos: Sempre que acionado pela equipe assistencial, ou evidenciado pela equipe de manutenção, há a realização de troca de capas e/ou colchões dos leitos de nossa unidade."

4 SUGESTÕES DIRECIONADAS À URGÊNCIA E EMERGÊNCIA

	Usuário	Setor	Sugestão	Resposta do Responsável pelo Setor
1	Mateus Matos de Oliveira	Urgência e Emergência	"Sugiro que as gestantes de outros municípios sejam as primeiras a serem atendidas. Pois necessitamos de embarcações para voltar para casa."	"Gostaria de deixar informado que o atendimento aos pacientes na urgência ocorre conforme a classificação de risco realizada pelo enfermeiro assistencial, a partir da avaliação e verificação de sinais vitais. A partir



HOSPITAL REGIONAL
PÚBLICO DO MARAJÓ

SERVIÇO DE ATENDIMENTO AO USUÁRIO - SAU

Relatório Mensal de Atividades

Mês de Referência: janeiro/2024

Data: 08/02/2024

Página 17 de 18

SECRETARIA DE
SAÚDE PÚBLICA



			do mesmo que é direcionado quanto ao atendimento médico da especialidade, no caso a Obstetrícia. O que pode acontecer com demora, uma vez que o Obstetra atende a enfermaria, espaço da gestante, e realiza procedimentos cirúrgicos, conforme urgência. Portanto, o atendimento como prioridade com a relação à tempo devido embarcação foge ao controle do setor."
--	--	--	--

5 SUGESTÕES DIRECIONADAS À HEMODIÁLISE

	Usuário	Setor	Sugestão	Resposta do Responsável pelo Setor
1	Antônio Marcos P. M	Hemodiálise (Clínica)	"Sugiro que não deixem faltar sabonete nos banheiros. Pois a maioria das vezes está em falta."	Em Análise

6 SUGESTÕES DIRECIONADAS À SALA DO S.A.U.

	Usuário	Setor	Sugestão	Resposta do Responsável pelo Setor
1	Marquele Marques	Sala do S.A.U.	"Solicito que possa ser verificado o atendimento das pacientes da Obstétrica pois no dia 31/01 de 2024, o atendimento estava agendado para às 07 horas da manhã e a senhora da recepção só chegou às 08:45 para nos informar que não haveria atendimento. Desde já agradeço a compreensão."	"Informamos que na data de 30/01/2024, a médica obstetra adoeceu o que impossibilitou o atendimento das pacientes agendadas. No entanto, foi realizado o contato imediato com o enfermeiro responsável do 8º CRS comunicando o ocorrido e solicitando



HOSPITAL REGIONAL
PÚBLICO DO MARAJÓ

SERVIÇO DE ATENDIMENTO AO USUÁRIO - SAU

Relatório Mensal de Atividades

Mês de Referência: janeiro/2024

Data: 08/02/2024

Página 18 de 18

SECRETARIA DE
SAÚDE PÚBLICA





				<p>que as pacientes agendadas para o dia 31/01/2024 e demais dias da referida semana, fossem informadas do ocorrido e que as mesmas teriam o reagendamento garantido pelo hospital, sendo enviado ainda a lista de pacientes e as datas já determinadas para o atendimento. Lamentamos que não tenha sido feita a comunicação prévia, conforme solicitado e que a usuária só tenha tomado conhecimento no momento do reagendamento. Agradecemos a manifestação o que ajuda a melhorar nossos processos."</p>
--	--	--	--	--

HOSPITAL REGIONAL PÚBLICO DO MARAJÓ

RELATÓRIO DE ATIVIDADES DO NÚCLEO DE EDUCAÇÃO PERMANENTE - NEP

JANEIRO/2024

 HOSPITAL REGIONAL PÚBLICO DO MARAJÓ	Relatório – Núcleo de Educação Permanente		SECRETARIA DE SAÚDE PÚBLICA  GOVERNO DO PARÁ
	Relatório Mensal de Atividades		
	Mês de Referência: janeiro 2024	Data de Entrega: 6/2/2024	



Instituto Nacional de Desenvolvimento Social e Humano - INDSH
Hospital Regional Público do Marajó - HRPM

RELATÓRIO MENSAL

NEP
 NÚCLEO DE
 EDUCAÇÃO PERMANENTE

JANEIRO 2024

Breves - Pará
 2024

 HOSPITAL REGIONAL PÚBLICO DO MARAJÓ	Relatório – Núcleo de Educação Permanente		SECRETARIA DE SAÚDE PÚBLICA  GOVERNO DO PARÁ
	Relatório Mensal de Atividades		
	Mês de Referência: janeiro 2024	Data de Entrega: 6/2/2024	

Apresentação:

A Educação Permanente em Saúde tem como objeto de transformação o processo de trabalho, orientada para a melhoria da qualidade dos serviços e para a equidade no cuidado e no acesso aos serviços de saúde. Parte, portanto, da reflexão sobre o que está acontecendo no serviço e sobre o que precisa ser aperfeiçoado.

Ao pensar os processos educativos ligados à reflexão sobre as questões do trabalho, a Educação Permanente circunscreve um espaço próprio que a diferencia de outras intervenções educativas, salientando como concepções distintas do trabalho em saúde se correlacionam com a forma com que se concebe a educação para este trabalho.

No mundo do trabalho, portanto, os programas de capacitação técnico-administrativo dos trabalhadores se constituem em um dos principais instrumentos de desenvolvimento de recursos humanos. Sua inclusão revela não apenas sua importância institucional, mas também reafirma o pressuposto de que a melhoria dos serviços prestados à sociedade, está diretamente vinculada à constante qualificação do atendimento e da compreensão do papel de cada colaborador, bem como, das técnicas utilizadas nas mais diferentes atividades.

I- Introdução

Seguimos alguns parâmetros para registro das atividades:

1. Total de treinamentos realizados;
2. Número de participantes do treinamento;
3. Carga horária do treinamento;
4. Total hora/homem;
5. Análise de Eficácia de Treinamento;

1. Total de treinamentos realizados:

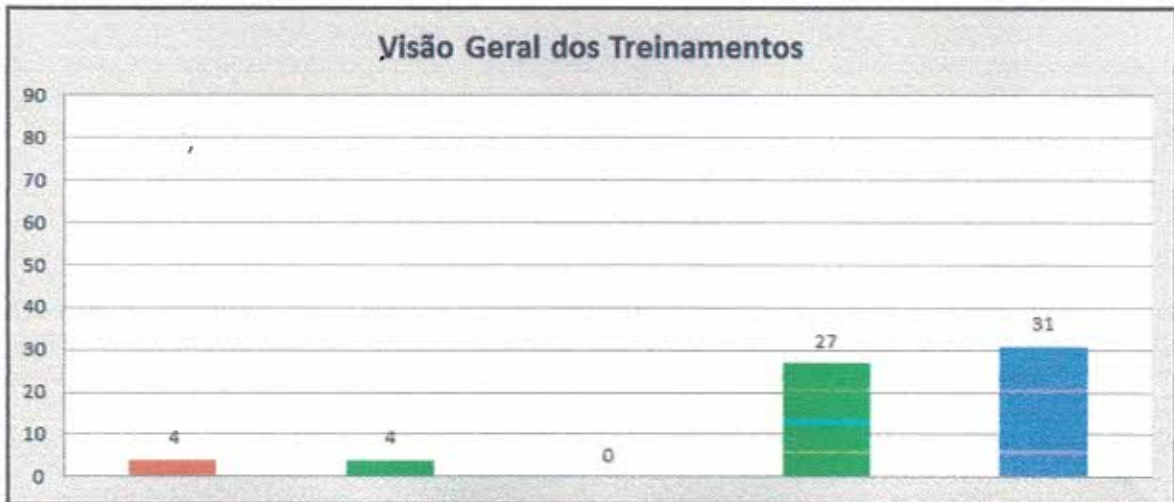
Tabela: 01

Diretorias/Gerências	Treinamentos	Participações	Total de Horas por Diretoria	Total Hora/Homem	
				Meta	Atingido
Diretoria Executiva	13	94	1095:00:00	04:00:00	04:20:48
Gerência Adm. Financeira	15	292	736:00:00		
Gerência Assistencial	3	7	90:10:00		
Dir. Técnica Médica	0	0	0:00:00		
Total	31	393	1921:10:00		

➤ Visão geral de treinamentos:

Dos 31 treinamentos realizados, 30 foram Internos e 01 Externo; 04 estavam programados no Plano Anual de Treinamento – PAT, totalizando 13% das capacitações.

Gráfico 01



Fonte: NEP

Tabela 02: Treinamentos Realizados.

MÊS	TOTAL DE HORAS EM TREINAMENTO	TOTAL DE TREINAMENTOS INTERNOS	TOTAL DE TREINAMENTOS EXTERNOS	TOTAL DE PARTICIPANTES	TOTAL DE HORAS POR COLABORADOR
Meta	1600:00:00				4:00:00
jan	1921:10:00	30	1	393	4:20:48
Total	1921:10:00	30	1	393	4:20:48

Fonte: NEP

➤ **Treinamentos externos: 01**

Data	Tema	Setor	Facilitador	CH
17/1/2024	Capacitação Gestores-Processo de Treinamento de Pessoal	DIEX	Henrique Santos-RH Corporativo	1h10

Gráfico 02:



Fonte: NEP

➤ **Dados Estatísticos:**

Gráfico 03:



Fonte: NEP

➤ **Treinamentos agendados e realizados do PAT :**

Tabela: 03

Legenda	Treinamentos agendados PAT	Realizados PAT	Não Realizados PAT
Diretoria Executiva	0	0	0
Gerência Adm. Financeira	3	3	0
Gerência Assistencial	1	1	0
Dir. Técnica Médica	0	0	0
Total	4	4	0

Fonte: NEP

Tabela: 04 – Treinamentos Realizados do PAT


SETOR RESPONSÁVEL	CURSO / TREINAMENTO (TEMA)	DATA	FAC. INT. EXT.	PÚBLICO	Nº DE PARTICIPANTES
SND	Manual de boas práticas do manipulador de alimentos.	24 e 25/1/2024	Renata Neves	Colaboradores do SND	23
SND	Dietas para nefropatias.	30 e 31/1/2024	Jéssica Galucio e Yasmin Felix	Colaboradores do SND	21
FARMÁCIA	Conferência de estoque e monitoramento do estoque de Mat/Med.	13, 14 e 28/1/2024	Caroline, Anderson, Wellington e Danyelee	Colaboradores da Farmácia	9
FISIOTERAPIA	Fluxo do Atendimento Fisioterapêutico Ambulatorial.	16, 17 e 29/1/2024	Andressa Carvalho	Colaboradores da Fisioterapia e Recepção	12

Fonte: NEP

➤ **Solicitações de treinamento por Diretorias e Gerências:**

Os dados inseridos acima nas tabelas e nos gráficos abaixo estão relacionados aos treinamentos solicitados no Plano Anual de Treinamento - PAT para este mês, sendo destacada a Gerência Administrativa e Financeira com 03 treinamentos realizados no PAT.

Gráfico 04:



Fonte: NEP



Gráfico 05:

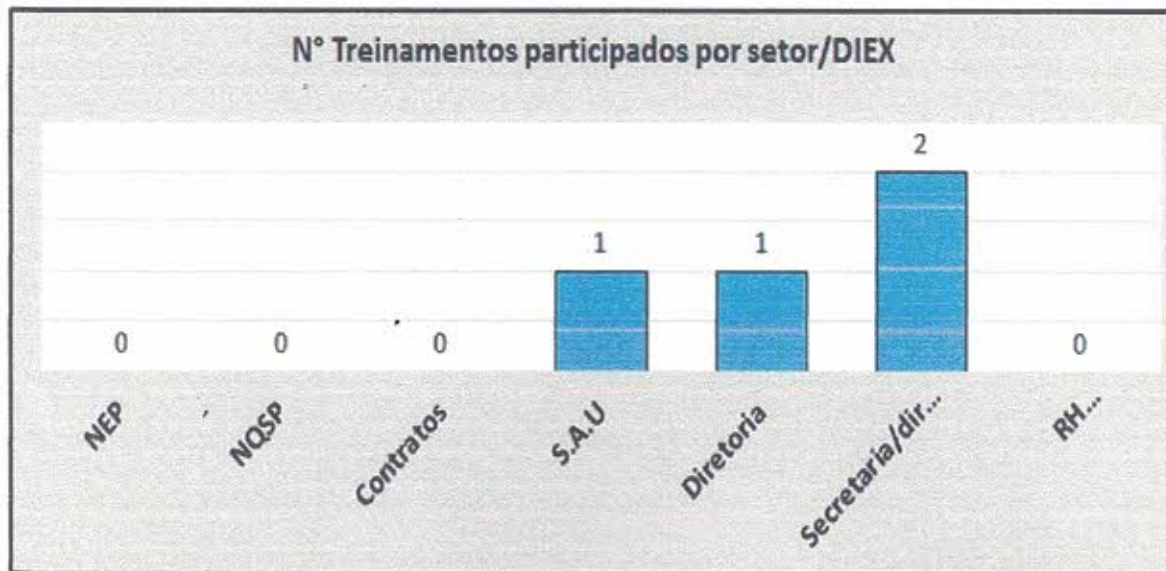


Fonte: NEP

➤ **Nº de Treinamentos por Setor:**

Neste mês diversos setores realizaram e participaram dos Treinamentos internos, e destacamos nos gráficos abaixo por Diretoria / Gerência os setores com maior participação, sendo:

Gráfico 06:



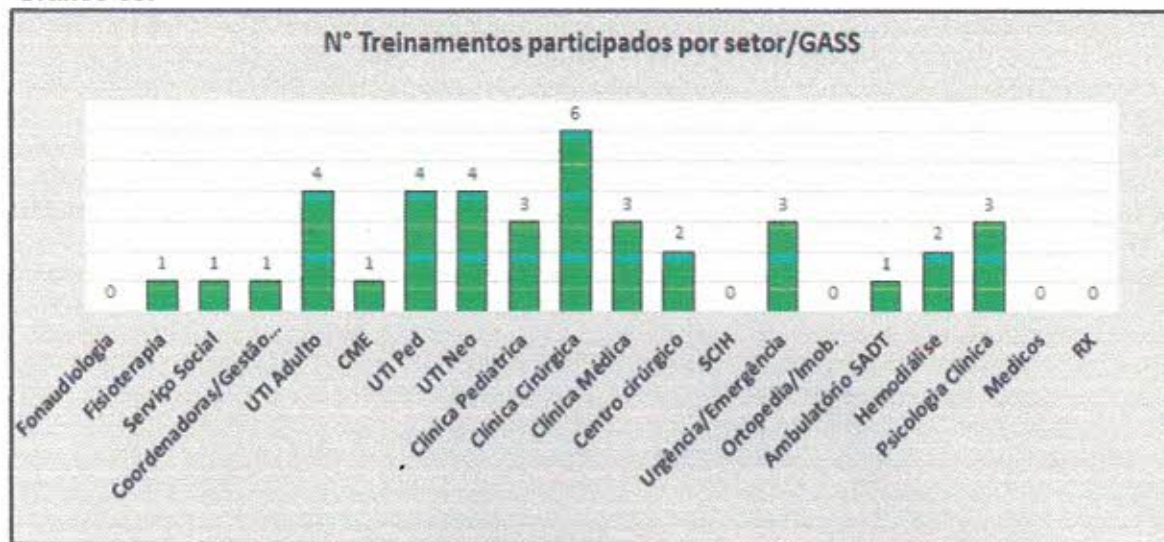
Fonte: NEP

Gráfico 07:



Fonte: NEP

Gráfico 08:



Fonte: NEP



Relatório – Núcleo de Educação Permanente		
Relatório Mensal de Atividades		
Mês de Referência: janeiro 2024	Data de Entrega: 5/1/2024	Página 8 de 15
 HOSPITAL REGIONAL PÚBLICO DO MARANHÃO		 SECRETARIA DE SAÚDE PÚBLICA GOVERNO DO MARANHÃO

Tabela: 05 - Treinamentos realizados.

Data	Diretorias e Gerências	Sector Responsável	Treinamentos Internos	Treinamentos Externos	Nº Participantes	%de participações	Facilitador	Total de Horas
2 a 31/1/2024	GAF	Faturamento	Processo de faturamento de AIH.		4	100,00%	Nelidlene Rocha	540:00:00
2 a 31/1/2024	GASS	NIR	Rotinas de Trabalho Administrativo-NIR		1	100,00%	Jader Correa	180:00:00
2 a 15/1/2024	GAF	Financeiro	Rotinas de Trabalho do setor financeiro		1	100,00%	Geysa Maciel	90:00:00
4 a 12/1/2024	DIEX	Secretaria	Rotinas de Trabalho da Secretaria		1	25,00%	Fernanda Cavalcante	49:00:00
8, 9, 15 e 19/1/2024	DIEX	RH	Integração Institucional - Novos Colaboradores		5	100,00%	Rosângela Gonçalves Rogério Rocha	40:00:00
9 e 10/1/2024	GAF	Recepção/SADT	Treinamento de Fluxos e Rotinas de Agenda Interna.		3	100,00%	Taynan Lopes	3:00:00
9 e 10/1/2024	GASS	Psicologia	Janeiro Branco - Saúde Mental enquanto há Tempo.		80	100,00%	Jollane Cruz e Maira Ceyyane	160:00:00
9 a 11/1/2024	GAF	Recepção central/same	Ambientação Setorial- Acolhimento ao setor de trabalho-SAME		1	100,00%	Elizabeth Correa	27:00:00
10 a 14/1/2024	GAF	Portaria	Ambientação Setorial- Acolhimento ao setor de trabalho-Portaria		1	100,00%	Elizabeth Correa	33:00:00
11, 13 e 15/1/2024	GASS	Ambientes abertos	Ambientação Setorial- Acolhimento ao setor de trabalho-Clínica Cirúrgica		1	100,00%	Jader Corrêa	33:00:00
12 a 31/1/2024	GAF	Recepção central/same	Rotinas de Trabalho do setor SAME		1	100,00%	Elizabeth Corrêa	126:00:00

Relatório – Núcleo de Educação Permanente

Relatório Mensal de Atividades



Mês de Referência: janeiro 2024

Data de Entrega: 5/1/2024

Página 9 de 15



13, 14 e 28/1/2024	GAF	Farmácia	Conferência de estoque e monitoramento de MatMed.		9	90,00%	Caroline, Anderson, Wellington e	9:00:00
16, 17 e 29/1/2024	GASS	Fisioterapia	Fluxo do Atendimento Fisioterapêutico Ambulatorial.		12	100,00%	Andressa Carvalho	12:00:00
16 a 30/1/2024	GAF	Portaria	Rotinas de Trabalho do setor -Portaria		1	100,00%	Elizabeth Correa	88:00:00
16 a 18/1/2024	GAF	SHL	Orientação: Segregação de receipientes de CPHD.		27	100,00%	Eiton Cunha	27:00:00
16 a 18/1/2024	GAF	Almoxarifado	Ambientação Setorial- Acolhimento ao setor de trabalho-Almoxarifado		1	100,00%	Edito Brito	27:00:00
17/1/2024	DIEX	Diretoria executiva		Capacitação Gestores-Processo de Treinamento de Pessoal	1	100,00%	Henrique Santos-Rh Corporativo	1:10:00
17 a 31/1/2024	GASS	Ambientes abertos	Rotinas de Trabalho do setor- Clínica Cirúrgica		1	100,00%	Jader Correa	88:00:00
19 a 31/1/2024	GAF	Almoxarifado	Rotinas de Trabalho do setor - Almoxarifado		1	100,00%	Edito Brito	81:00:00
22 e 23/1/2024	GASS	Ambientes abertos	Orientação: Demarcação de Lateralidade.		5	100,00%	Ruana Lopes	5:00:00
22 a 24/1/2024	GASS	Psicologia	Ambientação Setorial- Acolhimento ao setor de trabalho-Psicologia-Clediane		1	100,00%	Joliane Cruz	27:00:00
23/1/2024	GASS	Ambientes abertos	Orientação: Análise de meta segura do paciente.		4	100,00%	Ruana Lopes	4:00:00
24/1/2024	GASS	NIR	Orientação: atualização de fluxos e rotinas.		4	100,00%	Jader Correa	2:00:00
24/1/2024	GASS	NIR	Orientação: Protocolo de identificação segura do paciente-NIR		4	100,00%	Jader Correa	2:00:00

Relatório – Núcleo de Educação Permanente

Relatório Mensal de Atividades



Mês de Referência: janeiro 2024

Data de Entrega: 5/1/2024

Página 10 de 15



24 e 25/1/2024	GAF	SND	Manual de boas práticas do manipulador de alimentos.	23	95,83%	Renata Neves	23:00:00
25,26 e 28/1/2024	GASS	Ambientes fechados	Orientação: Rotina segura de coleta e envio de material biológico para exames	41	100,00%	Jader Correa	41:00:00
25,26 e 28/1/2024	GASS	Ambientes fechados	Orientação: Protocolo de identificação segura do paciente.	37	100,00%	Jader Correa	37:00:00
25, 26, 29 e 30/1/2024	GASS	Centro cirúrgico	Orientação quanto o Protocolo de Cirurgia Segura.	23	100,00%	Hegla Guimarães	23:00:00
25 a 31/1/2024	GASS	Psicologia	Rotinas de Trabalho do setor- Psicologia	1	100,00%	Joliane cruz	45:00:00
26, 28, 29 e 30/1/2024	GASS	Ambientes abertos	Orientação: Código de Ética de Enfermagem- Responsabilidades e Deveres (Sigilo do Prontuário)	77	100,00%	Ruana e Jaciara	77:00:00
30 e 31/1/2024	GAF	SND	Dietas para nefropatias.	21	95,45%	Jéssica Galucio e Yasmin Felix	21:00:00
Total				393			1921:10:00



2. Número de participações nos treinamentos:

Neste mês tivemos o total de 393 participações, sendo que o total de participações previsto era 399, equivalente a 98% de adesão aos treinamentos, ficando acima da meta que é de 70% de adesão/participação em treinamentos.

Gráfico 09:

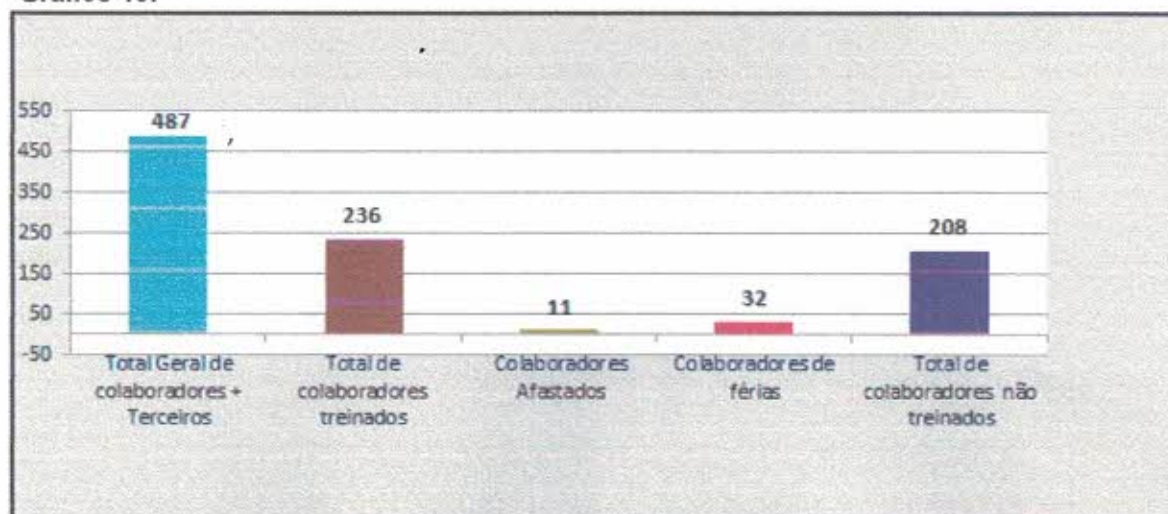


Fonte: NEP

2.1 Número de Colaboradores Treinados e não treinados.

Total Colaboradores Ativos	442
----------------------------	-----

Gráfico 10:



Fonte: NEP



3. Carga horária dos treinamentos:

Obtivemos um quantitativo de **1.921h10** em treinamentos. Para mensurar este quantitativo é necessário realizar o cálculo de “horas treinamento”, fazemos a multiplicação do total de horas (carga horária) pelo total de participantes.

Gráfico 11:

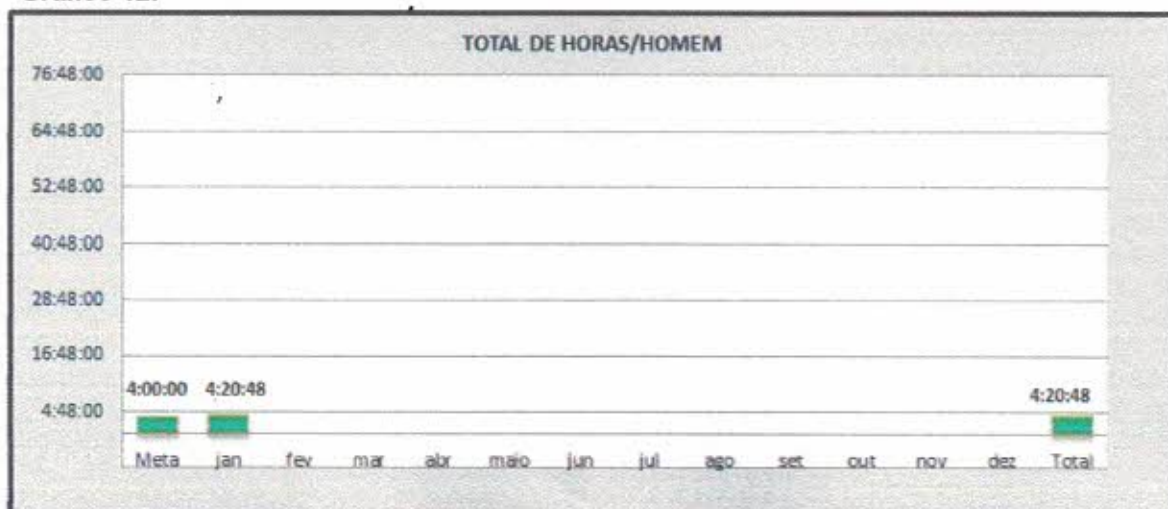


Fonte: NEP

4. Total horas/homem:

Para mensuração e rastreamento da hora/homem. O NEP dispõe de um indicador no para medir a diferença entre a situação desejada e a situação atual, indicando se as metas estabelecidas estão sendo alcançadas. A meta institucional estabelecida para avaliação mensal do indicador de hora/homem é de **04 horas/homem**. Este mês alcançamos um total de **1.921h10**, dividido para um total de **442** colaboradores ativos do efetivo e Terceiros, obtendo resultado de **04h20 horas/homem, cumprindo a meta estabelecida.**

Gráfico 12:



Fonte: NEP

5. Avaliação de Eficácia de Treinamentos:

Foi realizada avaliação de eficácia de 1 Treinamento, este ministrado no mês setembro. As avaliações são feitas após 60 a 90 dias do treinamento realizado, portanto tivemos todos os Treinamentos avaliados como eficazes.

A partir da média da avaliação de eficácia, das notas atribuídas na avaliação de reação, e nas observações diárias da rotina prática do setor, consideramos que o treinamento foi eficaz e atenderam as necessidades dos colaboradores sobre os assuntos abordados. A avaliação de eficácia foi realizada de forma criteriosa, pelas lideranças setoriais, onde fizeram observações pertinentes ao treinamento.

Tabela: 06

Tema do treinamento	Setor	Total de Avaliados Eficácia	Data do Treinamento	Data Eficácia
Noções de operação e manutenção de máquina de autoclave, termodesinfectora e secadora de roupas.	Manutenção	2	26/10/2023	15/1/24

Fonte: NEP

Fotos de alguns treinamentos realizados:

Palestra: Janeiro Branco 2024 - Saúde Mental enquanto há Tempo!





Fonte: NEP

Treinamento Externo / RH Cooperativo:



Treinamento: Capacitação Gestores – Processo de Treinamento de Pessoal

Data: 17/01/2024

Facilitador: Henrique Santos - RH Cooperativo



Fonte: NEP

 HOSPITAL REGIONAL PÚBLICO DO MARAJÓ	Relatório – Núcleo de Educação Permanente		SECRETARIA DE SAÚDE PÚBLICA  GOVERNO DO PARÁ
	Relatório Mensal de Atividades		
	Mês de Referência: janeiro 2024	Data de Entrega: 5/1/2024	

6. Considerações finais:

O Hospital Regional Público do Marajó, busca oferecer um atendimento seguro, de qualidade e de forma humanizada a seus pacientes. Portanto, faz-se necessário a capacitação permanente de todos os colaboradores que atuam diretamente ou indiretamente na assistência e na prestação de serviços em saúde para todos os usuários.

Os treinamentos na área da saúde têm como objetivo atuar no aprendizado de novas práticas e desenvolvimento de competências, além de atualização técnica-científica, bem como a revisão de rotinas, procedimentos e uso de tecnologias.

Atuar como profissional da saúde requer uma gama de conhecimentos específicos, compreendendo estarem sempre assimilando e utilizando técnicas e ferramentas adequadas, e atualizadas para sua área.

Os resultados das ações dos profissionais de saúde dependem de suas habilidades, estarem capacitados e sempre atualizados, sendo fundamental para a manutenção e conquista das oportunidades.

Sob esse prisma, fazemos do local de trabalho uma rede de ensino e aprendizagem, processo esse que gera a qualificação dos profissionais e a eficiência nos serviços prestados à comunidade.


Rosângela da Silva R. Gonçalves
 Sup. Núcleo Educ. Permanente
 Hospital Reg. Púb. do Marajó

Rosângela Gonçalves/Supervisora/ NEP

HOSPITAL REGIONAL PÚBLICO DO MARAJÓ

ATA DA COMISSÃO DE CUIDADOS PALIATIVOS

JANEIRO/2024



HOSPITAL REGIONAL
PÚBLICO DO MARAJÓ

ATA DE REUNIÃO – Núcleo de Qualidade e Segurança do Paciente

ATA de Reunião Ordinária

Código: MOD.HRPM.NQSP.012

Versão: 004

Página 1 de 2

SECRETARIA DE
SAÚDE PÚBLICA



Setor Responsável / Comissão: Comissão de Cuidados Paliativos

Data Reunião: 27/12/2023

Local: Sala de Reunião

Hora: 16:00 às 17:00

Nº ATA: 11

Pautas

1. **Quantitativo de pacientes em cuidados paliativos no HRPM.**
2. **Realizar monitoramento de paciente em cuidados paliativos em Janeiro/2024**

Participantes:

Ruana Hana Roberta Silva Lopes	Supervisora de Enfermagem	(Membro)
Carine de Nazaré C. Câmara	Enfermeira Assistencial	(1ª Secretária)
Andressa de Jesus M. Carvalho	Fisioterapeuta	(2ª Presidente)
Higor Tostes	Enfermeiro da SCIH	(Membro)
Glória Oti Câmara	Fonoaudióloga	(Membro)
Maria Iza Demes	Enfermeira da Qualidade	(Membro)
Joseane da Silva Correa	Supervisora de Enfermagem	(Membro)
Sariane R. Brasil Leal	Farmacêutica	(Membro)
Joliane Moraes da Cruz	Psicóloga	(2º Secretaria)
Rafaela Castro Valente	Gerente Assistencial	(Membro)
Maira Santos Costa	Psicóloga	(Convidada)

Ausente(s):

Dra. Karen Cavalcante Salomão	Diretora Clínica	(Membro)
Jessica Galúcio Santana	Nutricionista	(Membro)
Reliane Rodrigues Braga	Assistente Social	(Membro)
Jader Aguiar Corrêa	Supervisor de Enfermagem	(Membro)

Pendências (ações/planejamentos definidos nas atas anteriores que não foram realizados):

1. **Elaboração do manual de cuidados paliativos com a equipe multiprofissional componente dessa comissão;**

Desenvolvimento:

Pendencia:

1. **Elaboração do manual de cuidados paliativos:**

Elaboração de um novo manual de cuidados paliativos, junto com os membros da comissão.

Pautas:

1. Quantitativo de pacientes em cuidados paliativos no HRPM:

Durante a reunião foi questionado o quantitativo de paciente em cuidados paliativos no HRPM. Foi informado pela Andressa de Jesus M. Carvalho (2º Presidente) e Ruana Hana Roberta Silva Lopes (Membro) que no momento não há paciente em cuidado paliativos.

2. Monitoramento de paciente em cuidados paliativos em Janeiro/2024

Sobre a realização do monitoramento de paciente em cuidados paliativos em Janeiro/2024 a enfermeira Rafaela Castro Valente (Membro) orientou e delegou a enfermeira Ruana Hana Roberta Silva Lopes (Membro) e ao enfermeiro Jader Aguiar Corrêa (Membro) que repasse a toda equipe de enfermeiros a orientação de proverem o devido preenchimento do livro de protocolo para pacientes que venham a entrar em cuidados paliativos no HRPM, a fim de viabilizar a contabilidade dos mesmos durante o mês referente, e assim, o dado gerado possa ser posto em discussão e análise na comissão.

Ações Futuras:

- 1. Reunir com a equipe de enfermagem para orientar quanto ao preenchimento correto do protocolo**
Responsáveis: Ruana Hana Roberta Silva Lopes (Membro) e Jader Aguiar Corrêa (Membro).
- 2. Verificação do Regimento da Comissão**
Responsável: Andressa de Jesus M. Carvalho (2º Presidente).

Responsável pela ATA:

Carine de Nazaré Caetano Câmara – Secretária da comissão

Nomes/Assinaturas: Lista de Presença anexa.

* Caso não seja feito assinaturas neste documento anexar "Lista de Presença" com assinaturas dos participantes.



HOSPITAL REGIONAL PÚBLICO DO PARÁ

FORMULÁRIO – Núcleo de Educação Permanente

Lista de Presença

SECRETARIA DE SAÚDE PÚBLICA



Código: FO.HRPM.NEP.001

Versão: 005

Página 1 de 1

Nome do Evento: Reunião da Comissão de Cuidados Psiquiátricos

Facilitador: Andressa Empresa/Consultoria:

Qualificação do Facilitador: Fisioterapeuta Responsável pelo Evento:

Data: 27/12/23 Horário/Início: ___h___min. Término: ___h___min. C. Horária Total: ___h___min.

Setor: Diretoria: Local:

Tipo: Reunião () Treinamento () Curso () Palestra () Outros - Especificar:

Matricula	Nome	Assinatura	Setor	Função
1	837	Esriene de Noronha P. Guimarães	CIA	Coordenadora
2		Andressa de Jesus M. de Carvalho	Fisioterapia	coord.
3	692	Dyana Ramo R S Lopes	Atend. Abertos	Supervisor
4	436	Júlio Lopes	SCIH	Enfermeiro
5	323	Juliane morais da Cruz	Psicologia	Psicóloga
6	650	Rodrigue C. Valente	Gerente	Psiquiatria
7	1033	Rimoldo Romão Neto de Andrade	NSP	Dir. Adm.
8	1048	Cariane R. Brasil Leal	Família	Fam. R.T.
9		Gloria de Lamas	Fono	FONO
10	1046	Maira Cecyenne dos Santos Costa	Psicologia	Psicóloga
11				
12				
13				
14				
15				
16				
17				
18				
19				
20				
21				
22				
23				
24				
25				

Total de Participantes: _____



Assinatura do Facilitador: _____ Responsável Pelo Evento: _____



HOSPITAL REGIONAL PÚBLICO DO MARAJÓ

RELATÓRIO DE ATIVIDADES DE RECURSOS HUMANOS – RH

JANEIRO/2024

 <p>HOSPITAL REGIONAL PÚBLICO DO MARAJÓ</p>	Relatório – Recursos Humanos		<p>SECRETARIA DE SAÚDE PÚBLICA</p>  <p>GOVERNO DO PARÁ</p>
	Relatório Mensal de Atividades		
	Mês de Referência: janeiro 2023	Data de Entrega: 7/1/2024	

Instituto Nacional de Desenvolvimento Social e Humano - INDSH
Hospital Regional Público do Marajó - HRPM

RECURSOS HUMANOS

RELATÓRIO MENSAL DE ATIVIDADES

JANEIRO 2024

Breves
2024

1. Introdução

O Setor de Recursos Humanos é responsável por recrutar, selecionar, coordenar e orientar os colaboradores, administrando os comportamentos internos, potencializando e valorizando o potencial humano. É responsável também por promover eventos de reconhecimento do colaborador, proporcionar o desenvolvimento, capacitação e envolvimento dos trabalhadores com os objetivos institucionais.





HOSPITAL REGIONAL
PÚBLICO DO MARANHÃO

Relatório – Recursos Humanos

Relatório Mensal de Atividades

Mês de Referência: janeiro 2023

Data de Entrega: 7/11/2024

Página 3 de 9

SECRETARIA DE
SAÚDE PÚBLICA

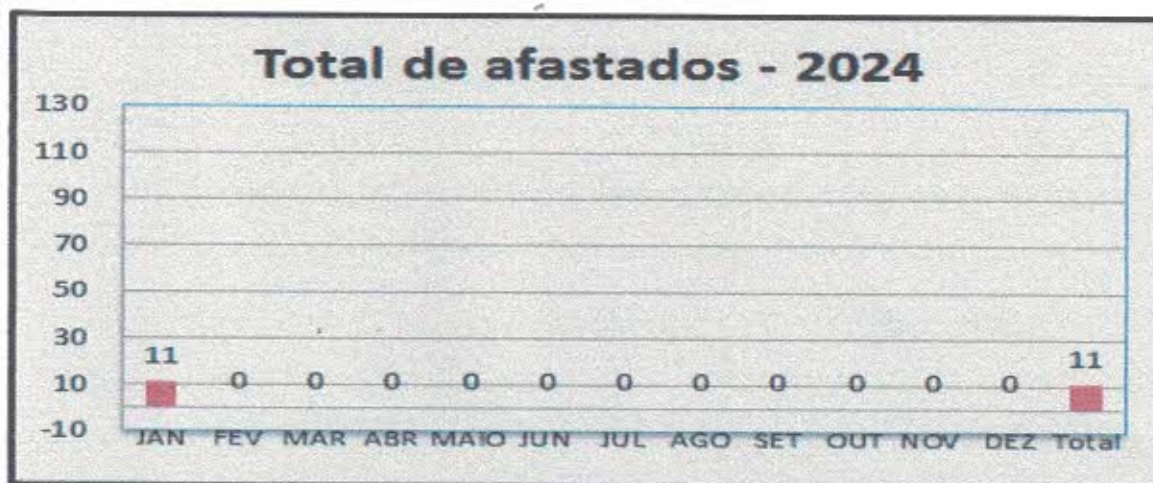


2. Total de Efetivo de Colaboradores:

Tabela 01:

Área	Total Colaboradores	Total Geral
Diretoria Executiva	11	383
Gerência Assistencial	224	
Ger.Adm. Financeira	148	
Médicos - Pessoa Jurídica	71	71
Demais Terceirizados	31	31
		485

Gráfico 01:



Fonte: DP

Tabela 02: Colaboradores afastados.

MAT.	NOME	DESC.FUNCAO	INÍCIO AFAST.	TIPO	FIM AFASTAMENTO
111	LOURDES TAPAJOS MAFRA	TEC. ENFERMAGEM	16/03/2012	APÓS. INVALIDEZ	SEM PREVISÃO
470	JACIARA DA SILVA SANTOS	TEC. ENFERMAGEM	01/10/2013	APÓS. INVALIDEZ	SEM PREVISÃO
254	BENEDITO DA BARRA DE MATOS	AUX. DE SERVICOS GER	02/12/2013	APÓS. INVALIDEZ	SEM PREVISÃO
66	JOLENAS MORAES DE SOUZA	TEC. ENFERMAGEM	15/06/2019	PRISÃO	SEM PREVISÃO
68	JOANA DARC ANTONIO DE MELO	TEC. ENFERMAGEM	27/04/2023	AUX. DOENÇA	SEM PREVISÃO
772	ROSINELMA DUARTE RODRIGUES	PORTEIRO	24/07/2023	AUX. DOENÇA	SEM PREVISÃO
127	RENATA LADISLAU LOPES	TEC. ENFERMAGEM	12/12/2023	MATERNIDADE	09/04/2024
297	IZABEL DE CASTRO DA SILVA	TEC. ENFERMAGEM	13/12/2023	AUX. DOENÇA	SEM PREVISÃO
343	DANIEL NASCIMENTO DOS SANTOS	ASSIST ADMINIST II	14/12/2023	AUX. DOENÇA	SEM PREVISÃO
736	ELISANGELA ASSUNCAO DA SILVA	TEC. ENFERMAGEM	28/12/2023	TEC. ENFERMAGEM	SEM PREVISÃO
261	MARCOS VINICIUS RAMOS DO CARMO	TEC. DE IMOBIL.ORTOP	29/12/2023	AUX. DOENÇA	SEM PREVISÃO

Fonte: DP



HOSPITAL REGIONAL PÚBLICO DO MARAJÓ

Relatório – Recursos Humanos

Relatório Mensal de Atividades

SECRETARIA DE SAÚDE PÚBLICA



Mês de Referência: janeiro 2023

Data de Entrega: 7/1/2024

Página 4 de 9

Nenhum afastamento se deu por doença ocupacional, conforme gráfico abaixo:

Gráfico 02:

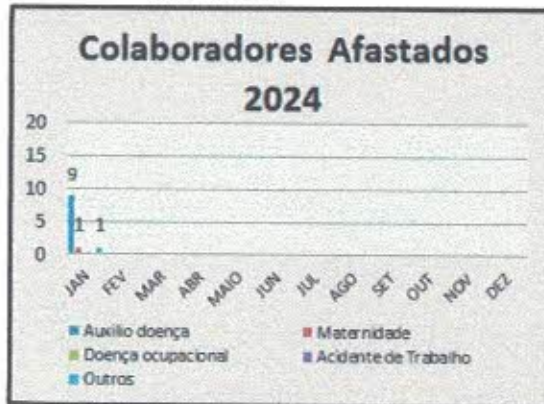


Gráfico 03:




Fonte: DP

3. Admissão

Neste mês foram realizadas **05 admissões**, visando reposições. A admissão contou com etapas de Triagem e Seleção de currículo, aplicação de prova de conhecimentos técnicos da função pretendida, entrevista com Recursos Humanos e Entrevista Técnica com o gestor da área.

Gráfico 04:



Fonte: RH

4. Demissão:

Neste mês foram realizados **08 desligamentos**.

Tabela:03

MAT.	NOME	DATA	DESC.FUNCAO	DESC. CENTRO CUSTO
981	ALICE CRISTINE SANTOS DA SILVA	03/01/2024	AUX. ADMINISTRATIVO	RECEPÇÃO SADT
996	ANDRE ELEUTERIO BRITO	03/01/2024	ASSIST ADMINIST II	RECEPÇÃO CENTRAL



HOSPITAL REGIONAL PÚBLICO DO MARANHÃO

Relatório – Recursos Humanos

Relatório Mensal de Atividades

SECRETARIA DE SAÚDE PÚBLICA



Mês de Referência: janeiro 2023


Data de Entrega: 7/1/2024

Página 5 de 9

1052	ANDRE PACHECO DO NASCIMENTO	09/01/2024	AUX. ADMINISTRATIVO	ALMOXARIFADO
869	NELIANI LOREIRO BRABO	18/01/2024	TEC. ENFERMAGEM	CLINICA MÉDICA
909	CHIRLENE CARDOSO CAMPOS	19/01/2024	ENFERMEIRO	CLINICA MÉDICA
1046	MAIRA CECYANNE DOS S COSTA	20/01/2024	PSICOLOGA CLÍNICA	PSICOLOGIA CLÍNICA
152	JOELMA LIMA DO CARMO	26/01/2024	RECEPCIONISTA	RECEPÇÃO CENTRAL
508	ODENIZE DOS SANTOS PANTOJA	29/01/2024	TEC. ENFERMAGEM	HEMODIÁLISE

Fonte: DP

Gráfico 05:



Fonte: DP

5. Turnover:

A meta desse indicador é de 1,12% ao mês.

Neste mês tivemos **13 movimentações**, sendo 08 demissões e 05 admissões. Fechamos o mês com resultado de **1,70%**, resultado que encontra-se fora da meta estipulada, em virtude de 08 pedidos de demissão.

Gráfico 06:



Fonte: RH



HOSPITAL REGIONAL PÚBLICO DO MARAJÓ

Relatório – Recursos Humanos

Relatório Mensal de Atividades

SECRETARIA DE SAÚDE PÚBLICA



Mês de Referência: janeiro 2023

Data de Entrega: 7/1/2024

Página 6 de 9

6. Absenteísmo:

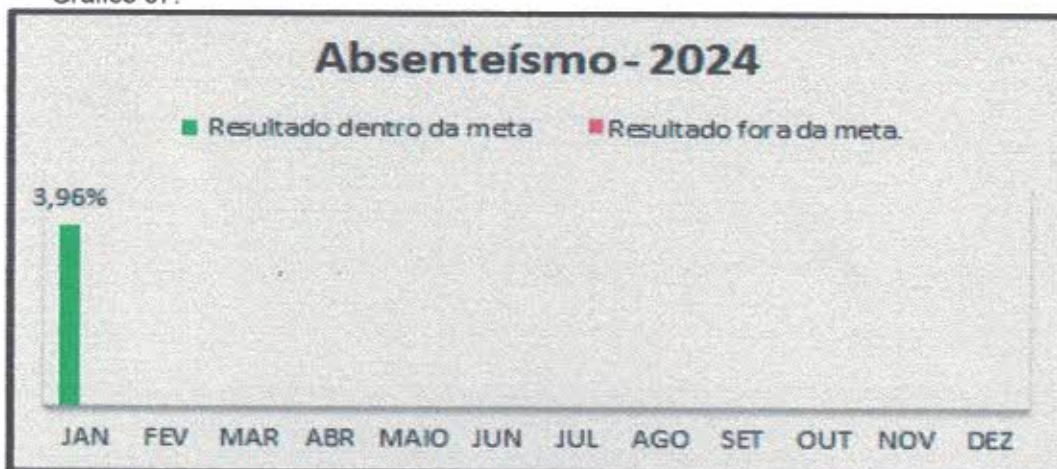
Neste mês tivemos um resultado de **3,96%** com **2.651h33** de absenteísmo geral, este que envolve faltas injustificadas, faltas justificadas, saídas antecipadas e atrasos. O indicador encontra-se fora da meta estabelecida que é de **2%**.

Absenteísmo por área:

janeiro 2024	Área	Efetivo	Atestados (Dias)	Atestados (Horas)	Faltas (Pessoas)	Faltas (Dias)	Faltas (Horas)	Atrasos	Saídas	Total Horas
	Dir. Executiva	11	10	88:00:00	2	2	18:00:00	11:26:00	05:57:00	123:23:00
Gerência Adm. Financeira	148	64	706:29:00	13	15	163:00:00	33:05:00	25:19:00	927:53:00	
Gerência Assistencial	224	120	1355:00:00	15	16	198:00:00	27:55:00	19:22:00	1600:17:00	
Total	383	194	2149:29:00	30	33	379:00:00	72:26:00	50:38:00	2651:33:00	

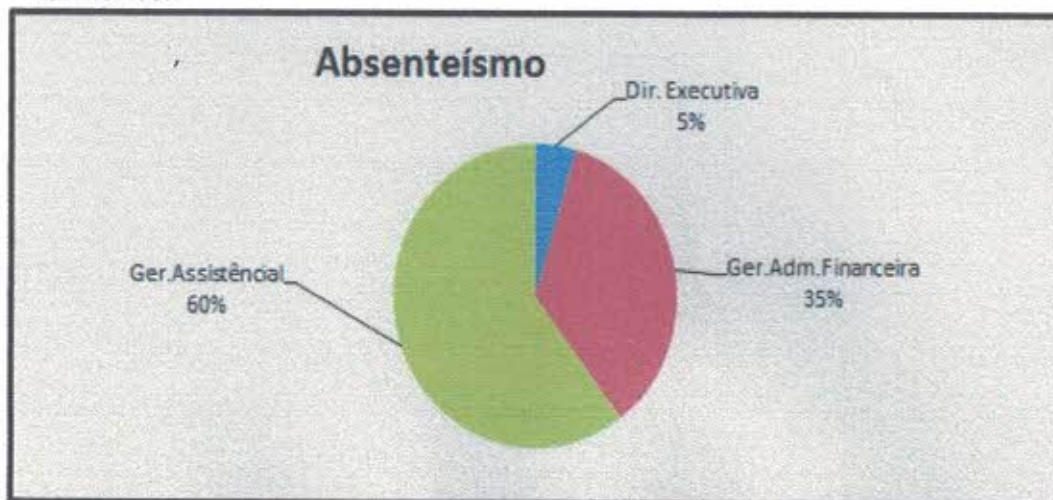
Fonte: DP

Gráfico 07:



Fonte: DP

Gráfico 08:



Fonte: DP

7. Capacitação realizada.

7.1. Integração Institucional

Neste mês tivemos **05 admissões**, onde todos participaram da Integração Institucional. Evento realizado para integrar os novos colaboradores admitidos visando apresentar a Instituição, sua visão, missão, negócio e valores, e instruí-los a respeito das normas institucionais e Manual do Colaborador. Tal treinamento acontece em parceria com SESMT, DP, NEP, NQSP, S.A.U, TI e SCIH.

Gráfico 09:



Fonte: RH

8. Realização da Pesquisa de Clima Organizacional

A política de Gestão de pessoas se mostra de suma importância como valorização aos recursos humanos dentro das Instituições e é por meio deste cuidado com os profissionais, que torna-se possível a manutenção da qualidade do serviço prestado mantendo um nível de excelência em suas práticas. A Pesquisa de Clima Organizacional tem como campo o Hospital Regional Público do Marajó, que atende demandas em saúde de média e alta complexidade advindas do 8º Centro Regional de Saúde do estado do Pará, compreendendo os municípios de Anajás, Breves, Curalinho, Gurupá, Bagre, Melgaço e Portel. O Hospital tem sua gestão administrada pelo Instituto Nacional de Desenvolvimento Social e Humano – INDSH, este que se constitui como uma Organização Social sem fins lucrativos. Dessa forma, faz-se necessário garantir, através da política de Gestão de Pessoas, que os colaboradores tenham qualidade de vida no trabalho e como resultado garantindo a qualidade do serviço prestado a sociedade.

Uma das ferramentas da política de Gestão de Pessoas é instrumentalizar seus líderes e potencializar seus empregados, tornando-se imprescindível o investimento em gerir e incentivar a todos os colaboradores. Diante disso, as grandes organizações adotam ferramentas que buscam ações de melhoria no ambiente de trabalho, na qualidade de vida de seus colaboradores e consequentemente no clima organizacional. Uma das formas de pensar em ações de melhoria,

a partir da visão do colaborador, é avaliando sua satisfação, a ferramenta da Gestão de Pessoas que exerce esta função é a Pesquisa de Clima Organizacional (PCO).

A Pesquisa de Clima Organizacional (PCO) é uma estratégia organizacional em Gestão de Pessoas que permite mensurar a percepção coletiva dos colaboradores quanto aos aspectos do ambiente organizacional, objetivando mapear e analisar o ambiente interno a partir do levantamento de suas necessidades quanto as fragilidades que configuram o momento motivacional da empresa, identificando e compreendendo os aspectos positivos e negativos que impactam de maneira geral no Clima.

O Hospital Regional Público do Marajó, iniciou o primeiro ciclo de realização nos dias 24, 25 e 26 de janeiro e o segundo ciclo será realizado nos dias 13 e 14 de fevereiro de 2024 a PESQUISA DE CLIMA ORGANIZACIONAL - PCO, objetivando retratar o estado atual de satisfação e comprometimento dos colaboradores, sendo que será realizada com 100% dos colaboradores CLT ativos e fechamento do relatório final da pesquisa.

Fotos:



Fonte: NEP

9. Conclusão

A partir dos dados apresentados torna-se possível conhecer e entender melhor do processo realizado pelo setor de Recursos Humanos no HRPM e os resultados apresentados. Busca-se a partir da mensuração dos resultados um constante aprimoramento e melhoria contínua dos serviços fornecidos pelo setor. Além disso, são demonstrados também os indicadores, suas metas e o entrelaçar das ações com outros setores.

Os indicadores controlados pelo RH dependem do trabalho conjunto entre os setores, não sendo possível o atendimento das metas quando os outros setores não participam ativamente do processo. Para tal, buscamos trabalhar de modo a proporcionar um ambiente favorável à conscientização da importância do trabalho com excelência e ao cumprimento dos padrões estabelecidos.



Rosângela da S.R. Gonçalves
Sup. Núcleo Educ. Permanente
Hospital Reg. Púb. do Marajó

Rosângela da S.R. Gonçalves
Supervisora/ NEP

HOSPITAL REGIONAL PÚBLICO DO MARAJÓ

ATA DO GRUPO DE TRABALHO DE HUMANIZAÇÃO – GTH

JANEIRO/2024

Setor Responsável / Comissão: Comissão Grupo de Trabalho de Humanização

Data Reunião: 23/1/2024

Local: Auditório

Hora: 15h às 15h45

Nº ATA: 94

Pauta:

1. **Relatório do Natal Solidário 2023;**
2. **Plano de Ações do GTH do ano de 2024;**
3. **Programação no período de Carnaval.**

Participantes:

Rosângela da Silva R Gonçalves	Supervisora do NEP	1ª Secretária
Joliane Moraes da Cruz	Psicóloga Clínica	Membro
Leydy Ellen da Silva Teixeira	Enfermeira	Membro
Reliane Rodrigues Braga	Assistente Social	2ª Secretária - Férias
Adriana Soares	Tec. Seg. Trabalho	Convidada
Clediane Pinheiro da Cruz	Psicóloga Clínica	Convidada

Ausente(s):

Danielle Barbosa dos Santos	Líder do S.A.U.	Coordenadora do GTH
Cristiane dos S. Oliveira	Assistente Social	Membro
Gilcicleia Reis Batista	Enfermeira	Membro
Lorena de N. de O. Pena	Assistente Social	Membro
Michele Pereira Chaves	Assistente Administrativo II	Membro

Pendências:

1. **Retorno do Projeto Café com a Diretoria.**
2. **Confecção de nova árvore:**

Desenvolvimento:

Pendências:

1. **Retorno do Projeto Café com a Diretoria:** A colaboradora Rosângela Gonçalves informou que será revisto pela Diretoria o retorno do Café com a Diretoria, com a participação da Diretoria Executiva, Gerência Administrativa e Financeira, Gerência de Enfermagem e 05 colaboradores. O objetivo do Projeto é: Integrar diretores e colaboradores, promovendo um ambiente de trabalho participativo, aberto a escuta, sugestões e críticas, proporcionando a valorização e satisfação de todos através da melhoria contínua dos serviços e consolidar uma ação de escuta e comunicação aberta e direta dos colaboradores com os Diretores e Gerência do HRPM. Será marcada com a nova Diretoria a retomada do Projeto.
2. **Árvore:** A ação da reestruturação da árvore de decoração nas datas comemorativas segue pendente aguardando o layout da gráfica e verbas para aquisição.

Pauta:

1. **Relatório do Natal Solidário 2023:** A Secretária do GTH iniciou a reunião com a leitura do Relatório do Natal Solidário do ano de 2023, onde a mesma expôs o seguinte:

O 14º Natal Solidário do HRPM 2023 aconteceu durante os meses de novembro e dezembro, tendo início a partir

do dia 05/11/2023, com a sensibilização entre os colaboradores, vendas de lanches, camisas e bazar solidário entre os colaboradores da unidade. A ação também contou com doações de empresários e pessoas da comunidade.

Dados de arrecadação - Durante 14 anos de ação do Natal Solidário, já foram arrecadados **39.564 kg de alimentos, 2.769 mil cestas básicas e 7.780 brinquedos** e neste ano de 2023 foi arrecadado um total de **1.510kg** de alimentos não perecíveis, distribuindo assim um total de **151 cestas básicas e 138 Brinquedos**, a entrega realizada no dia 21/12/2023, por meio de três equipes de colaboradores voluntários, com a presença do Papai Noel nas equipes para a alegria da criançada, contemplou moradores dos bairros periféricos do município, como Cidade Nova II e Riacho Doce, além de comunidades ribeirinhas do Rio Arapijô e usuários assistidos pelo HRPM, selecionados pela equipe do projeto, garantindo assim um Natal mais digno e feliz.

2. Plano de Ações do GTH do ano de 2024. A colaboradora Rosângela falou da importância de realizarmos o Planejamento das ações do ano de 2024. Desta forma a foi realizado a leitura das programações que já constam no calendário de ações de janeiro a dezembro – enfatizando a programação para o mês de fevereiro.

3. Programação no período do Carnaval: sendo sugeridas pelo grupo as ações de educação e saúde referente ao período do carnaval conforme abaixo:

- **Bloco da Saúde (Período do Carnaval):** Foi sugerida pela Rosângela a realização no dia 7/02/2024 às 15h um momento de descontração com as Crianças internadas na Pediatria.
- **Orientações na Recepção:** No dia 8/02/2024 a realização de orientação sobre: Campanha de Carnaval - Prevenção às Infecções sexualmente Transmissíveis - IST's, no período do carnaval direcionado aos usuários externos nas recepções e orientação no dia 12/2/2024 no Hall das Clínicas para os colaboradores, todos foram favoráveis.

Não havendo mais assuntos, encerrou a reunião às 15:45h.

Ações Futuras:



1. **Retorno do Projeto Café com a Diretoria – Responsável Rosângela Gonçalves - 13/2/2024**
2. **Confecção de nova árvore - Responsável – Daniele Santos – 13/2/2024**

Responsável pela ATA: Rosângela Gonçalves

Nomes/Assinaturas: Lista de presença anexa.

Nome	Função	Assinatura
Rosângela da Silva R Goncalves	Supervisora do NEP	Rosângela Gonçalves
Joliane Moraes da Cruz	Psicóloga Clínica	Joliane Cruz
Leydy Ellen da Silva Teixeira	Enfermeira	Leydy Teixeira
Reliane Rodrigues Braga	Assistente Social	Reliane R. Braga
Adriana Soares	Tec. Seg. Trabalho	Adriana Soares
Clediane Pinheiro da Cruz	Psicóloga Clínica	Clediane Pinheiro

* Caso não seja feito assinaturas neste documento anexar "Lista de Presença" com assinaturas dos participantes.

	FORMULÁRIO – Núcleo de Educação Permanente		
	Lista de Presença		
	Código: FO.HRPM.NEP.001	Versão: 005	

Nome do Evento: Reunião Mensal do GTH







Facilitador: Rosângela Gonçalves Empresa/Consultoria: _____

Qualificação do Facilitador: _____ Responsável pelo Evento: _____

Data: 23.01.24 Horário/Início: 15 h 00 min. Término: 15 h 45 min. C. Horária Total: 00 h 45 min.

Sector: GTH Diretoria: Executiva Local: Auditório

Tipo: Reunião () Treinamento () Curso () Palestra () Outros - Especificar: _____

Matricula	Nome	Assinatura	Sector	Função
1	155 Rosângela Gonçalves		NEP	Superv.
2	479 ADRIANA GONÇALVES		GESMT	SEGURANÇA
3	1063 Cleonice Pinheiro do Cruz		PN	psicólogo
4	323 Joliane Maria da Cruz		Psicologia	psicóloga
5	973 Reliane R. Braga		S. Sec. Adm.	A. Sec. Adm.
6	638 Leidy Teixeira		Arquitetura	Engenheira
7				
8				
9				
10				
11				
12				
13				
14				
15				
16				
17				
18				
19				
20				
21				
22				
23				
24				
25				

Total de Participantes: _____

Assinatura do Facilitador: _____

Rosângela da S. R. Gonçalves
Supervisora / NEP
Hospital Regional Púb. do Maranhão



Responsável Pelo Evento: _____

Rosângela da S. R. Gonçalves
Supervisora / NEP
Hospital Regional Púb. do Maranhão




HOSPITAL REGIONAL PÚBLICO DO MARAJÓ

ATA DA COMISSÃO DO NÚCLEO DE SEGURANÇA DO PACIENTE - NSP

JANEIRO/2024



HOSPITAL REGIONAL
PÚBLICO DO MARAJÓ

ATA DE REUNIÃO – Núcleo de Qualidade e Segurança do Paciente

ATA de Reunião Ordinária

Código: MOD.HRPM.NQSP.012

Versão: 004

Página 1 de 3

SECRETARIA DE
SAÚDE PÚBLICA



Setor Responsável / Comissão: Comissão do Núcleo de Qualidade e Segurança do Paciente

Data da Reunião: 12/01/2024

Local: Sala de Reunião

Hora: 11 às 12h

ATA Nº 62

Pauta:

1. Sistema EPIMED de notificações
2. Atualização de políticas pela sede do INDSH
3. Visita de manutenção da ONA e organização de auditorias
4. Monitoramento de incidência de SEPSE no HRPM
5. Notificações do mês de dezembro de 2023
6. Indicadores do NQSP

Participantes:

Cledes Silva	Diretor Executivo	(presidente)
Maria Iza Gonçalves	Enfermeira NQSP	(vice-presidente)
Renata Andrade	Aux. Administrativo NQSP	(secretária)
Higor Tostes	Enfermeiro do S.C.I.H	(membro)
Jader Aguiar	Supervisor de Enfermagem	(membro)
Joseane Correa	Supervisora de Enfermagem	(membro)
Manoel Neto	Biomédico RT(3º)	(membro)
Rafaela Castro	Gerente Assistencial	(membro)
Renata Helany Neves	Nutricionista RT	(membro)
Ruana Hana Lopes	Supervisora de Enfermagem	(membro)
Sariane Brasil Leal	Farmacêutica RT	(membro)

Ausente (s):

André Ramos	Diretor Técnico	(membro)
Andressa Carvalho	Coord. Fisioterapia	(membro)
Danielle dos Santos	Líder do S.A.U	(membro)
Edilto Franco	Supervisor de Logística	(membro)
Elizabeth Corrêa	Líder de Atendimento	(membro)
Hegla Guimarães	Supervisora de Enfermagem	(membro)
Joliane da Cruz	Psicóloga	(membro)
Karen Salomão	Médica do NQSP e Diretora Clínica	(membro)



HOSPITAL REGIONAL
PÚBLICO DO MARAJÓ



Pendências (ações/planejamentos definidos nas atas anteriores que não foram realizados):

1. Definir cronograma de auditorias internas.

Desenvolvimento:

1. Sistema EPIMED de notificações:

Maria Iza informa que foi realizada, dia 08/01/2024, reunião com a consultoria do sistema EPIMED, onde foram analisados os primeiros meses de uso desta ferramenta de notificações de incidentes no HRPM, bem como apresentadas dúvidas quanto ao manuseio da plataforma online. A adesão dos colaboradores ao sistema se configura como satisfatória e o NQSP reforça aos líderes e gestores a importância da efetivação de respostas aos incidentes, que corroboram para a construção do relatório trimestral que o NQSP, a partir de janeiro de 2024, passará a enviar para a sede do INDSH, com acompanhamento do Instituto Brasileiro para Segurança do Paciente – IBSP.

2. Atualização de políticas pela sede do INDSH

Maria Iza informa que a sede do INDSH está atualizando políticas e documentação, portanto, o NQSP, aos próximos meses do corrente ano, reunirá os membros da comissão para revisar a documentação que compete à gestão da qualidade empreender as devidas atualizações.

3. Visita de manutenção da ONA e organização de auditorias:

Maria Iza reitera necessidade de planejamento para receber visita presencial de manutenção da Organização Nacional de Acreditação, prevista para o primeiro semestre do ano de 2024, e coloca em pauta a realização de auditoria interna para identificar pontos de melhoria na unidade e construção de planos de ação para gerenciar a redução dos mesmos. A supervisora de enfermagem Joseane Correa sugere maior atenção em clarificar o processo de acreditação para os colaboradores admitidos recentemente. Cledes menciona os eixos que devem balizar os trabalhos da comissão a partir da auditoria, a saber: observar, treinar, orientar e monitorar. Além disso, sugere que auditores realizem as atividades em dupla e com uso de fichas (checklist's), e que haja reunião para socialização e análise dos resultados. O supervisor do Serviço de Controle de Infecção - SCIH, Higor Tostes, sugere, conforme anuência da gerência assistencial, que os auditores internos sejam certificados como forma de incentivo à participação.

4. Monitoramento de incidência de SEPSE no HRPM:

O monitoramento dos casos de SEPSE na unidade se faz extremamente importante, inclusive por ser uma pauta destacada no processo de acreditação do HRPM, portanto, Maria Iza sugere que seja criada reunião quinzenal para socialização dos dados de SEPSE entre os setores, com o objetivo de alinhar dados dos indicadores.

5. Notificações do mês de dezembro de 2023

Local da Ocorrência:

dezembro de 2023	
Local da Ocorrência	Quantitativo
CCO	7
CIB	7
CIA	4
Urgência/Emergência	3
Hemodiálise	2
UTI Neo	2
Portaria	1

Classificação da Ocorrência:

- Circunstância de risco: 14
- Com dano: 5
- Near Miss: 4
- Sem dano: 3

6. Indicadores do NQSP

Durante a reunião foi apresentado o resultado do mês de dezembro dos indicadores que são monitorados pelo NQSP, sendo 07 indicadores de taxa de Eventos Adversos dos Protocolos de Segurança. Houve variação de resultados, sendo:

- 11,5% - Taxa de Eventos Adversos Associados à falha na Segurança na prescrição, uso seguro e administração de medicamentos.
- 19,2% - Taxa de Eventos Adversos Associados à Cirurgia Segura
- 3,8% - Taxa de Eventos Adversos Associados Identificação Segura
- 3,8% - Taxa de Eventos Adversos associado ao Protocolo de Queda
- 19,2% - Falha em conduta médica
- 3,8% - Falha na dispensação de material
- 7,6% - Solicitação de material não padrão e não utilizado
- 7,6% - Quebra de rotina
- 7,6% - Falta de medicação ou material
- 3,8% - Equipamento danificado
- 3,8% - Alimento com praga
- 3,8% - outros

Ações Futuras:

1. Definir plano de ação, cronograma e treinamento para realização de auditoria. Prazo: até o término de janeiro de 2024. Responsável: Comissão do NQSP.

Responsável pela ATA:

Renata Pantoja Nobre de Andrade - Secretária

Nomes/Assinaturas:

* Caso não seja feito assinaturas neste documento anexar "Lista de Presença" com assinaturas dos participantes.



FORMULÁRIO - Núcleo de Educação Permanente

Lista de Presença

SECRETARIA DE SAUDE PÚBLICA



Código: FO.HRPM.NEP.001

Versão: 005

Página 1 de 1

Nome do Evento: Comissão do NASP

Facilitador:

Empresa/Consultoria:

Qualificação do Facilitador:

Responsável pelo Evento:

Data: 12.01.24

Horário/Início: 15h00 min. Término: ___h___min.

C. Horária Total: ___h___min.

Sector:

Diretoria:

Local: Gala de Reunião

Tipo: Reunião () Treinamento () Curso () Palestra () Outros - Especificar:

Matricula	Nome	Assinatura	Sector	Função
1	949	Marcia da Jesus Gonçalves	NASP	Enfermeira
2		Maraul Jayes Rêto	bdh opt	Recepcionista
3	614	Renata Helany F. Neves	SND	Nota RT
4	2048	Suziane R. Brasil heath	Farmacologia	Farmac. RT
5	668	Josefina de Silva Lemos	Hemod	Supervisor
6	650	Regiane C. Valente	Gerenciamento	Administrativo
7	1039	CLAYES SILVA	DIEX	DIEX
8	789	Sedec Aguiar Corcôa	amb. laboratório	supervisor
9	416	Luiza Freitas	SC 14	Enfermeira
10	1033	Renata Pontes N. de Andrade	NASP	aux adm
11	692	Ruana Helena R S Lopes	Amb. Ambis	Supervisor
12				
13				
14				
15				
16				
17				
18				
19				
20				
21				
22				
23				
24				
25				

Total de Participantes: _____

Assinatura do Facilitador: _____

Responsável Pelo Evento: _____





HOSPITAL REGIONAL
PÚBLICO DO MARAJÓ

FORMULÁRIO – Núcleo de Qualidade e Segurança do Paciente

Justificativa de Não Comparecimento à Reunião

Código: FO.HRPM.NQSP.001

Versão: 004

Página 1 de 1

SECRETARIA DE
SAÚDE PÚBLICA



Não Comparecimento À Reunião Ordinária/Extraordinária

De membro: Andressa de Jesus Machado de Carvalho

Para presidente: _____

Venho, justificar a minha ausência na Reunião de (a) comissão de qualidade e segurança do paciente realizada no dia 32/01/24, devido à:

Folga

Certo (a) de sua compreensão;

Andressa L. de Carvalho
FISIOTERAPEUTA
CREFITO 12 / 290108.F

Membro

Presidente

Breves- Pará, 17 de Janeiro de 2024.



HOSPITAL REGIONAL
PÚBLICO DO MARAJÓ

FORMULÁRIO – Núcleo de Qualidade e Segurança do Paciente

Justificativa de Não Comparecimento à Reunião

Código: FO.HRPM.NQSP.001

Versão: 004

Página 1 de 1

SECRETARIA DE
SAÚDE PÚBLICA



Não Comparecimento À Reunião Ordinária/Extraordinária

De membro: Olizobeth Coarê

Para presidente: Cleodir Silva

Venho, justificar a minha ausência na Reunião de (a) NQSP
realizada no dia 12/01/24 devido à:

Estava com atividade de urgência no setor.

Certo (a) de sua compreensão;

Olizobeth Coarê

Membro



Presidente

Breves- Pará, 12 de Januário de 2024

HOSPITAL REGIONAL PÚBLICO DO MARAJÓ

ATA DA COMISSÃO EQUIPE MULTIDISCIPLINAR DE TERAPIA NUTRICIONAL – EMTN

JANEIRO/2024

 HOSPITAL REGIONAL PÚBLICO DO MARAJÓ	ATA DE REUNIÃO – Núcleo de Qualidade e Segurança do Paciente		SECRETARIA DE SAÚDE PÚBLICA  GOVERNO DO PARÁ
	ATA de Reunião Ordinária		
	Código: MOD.HRPM.NQSP.012	Versão: 003	

Setor Responsável / Comissão: Equipe Multiprofissional de Terapia Nutricional

Data Reunião: 09/01/2024	Local: Sala de Reunião	Hora: 10:00 às 10:45	Nº ATA: 66
---------------------------------	-------------------------------	-----------------------------	-------------------

Pautas:

- 1. Apresentação de resultados de indicadores;**
 - 1.1. Volume prescrito x volume infundido
 - 1.2. Frequência de diarreia em pacientes com dieta enteral
- 2. Atualização do Regimento EMTN relacionado a vias de alimentação referente a cada especialidade que compõem a comissão**

Participantes:		
Renata Feio	Nutricionista RT	Vice - presidente
Jessica Galucio	Nutricionista Assistencial	Secretária
Yasmin Felix	Nutricionista Assistencial	Membro
Andressa Carvalho	Coord. da Fisioterapia	Membro
Ruana Hana	Supervisora de ambientes abertos	Membro
Gloria Camara	Fonoaudiólogo	Membro
Caroline Silva	Farmacêutica	Membro
Ausente (s):		
André Noronha	Diretor Técnico	Presidente
Jader Corrêa	Supervisor de Enfermagem	Membro
Higor Tostes	Enfermeiro do SCIH	Membro

Pendência:

Desenvolvimento:

Pendência:

Pautas:

- 1. Apresentação de resultados de indicadores:**
 - 1.1. Volume prescrito x volume infundido:** O indicador ficou dentro da meta estabelecida. Houve um aumento em comparação ao mês anterior, mantendo-se dentro da meta estabelecida com percentual de 87,2%. Esse resultado garante que o paciente recebe nutrição adequada conforme suas necessidades, aumentando a eficiência da TNE e melhorando a qualidade na assistência.
 - 1.2. Frequência de diarreia em pacientes com dieta enteral:** O indicador permanece fora da meta estabelecida pelo segundo mês consecutivo. No entanto, mês de dezembro, o indicador apresentou queda se comparado ao mês



HOSPITAL REGIONAL
PÚBLICO DO MARAJÓ

ATA DE REUNIÃO – Núcleo de Qualidade e Segurança do Paciente

ATA de Reunião Ordinária

Código: MOD.HRPM.NQSP.012

Versão: 003

Página 2 de 2

SECRETARIA DE
SAÚDE PÚBLICA



anterior com resultado de 16,6%. Houve 18 usuários em terapia nutricional enteral no último mês, e registrou-se 3 (três) casos de diarreia entre esses usuários. Avaliado como critério para consideração para registro como caso de diarreia, três ou mais episódios de evacuação líquida em 24h. Os casos foram identificados de forma precoce pela equipe e todas as medidas foram discutidas em visita multi, como a inclusão de módulo de fibras e adesão à dieta obstipante, apresentando resultado positivo em menos de 72 horas.

2. Atualização do Regimento EMTN relacionado a vias de alimentação referente a cada especialidade que compõem a comissão: Na ocasião também foi proposto a atualizado regimento da comissão de EMTN, referente as vias alimentação de dieta enteral, sendo entregue modelo de manual para cada especialidade para que cada um faça as devidas alterações de acordo com a rotina da unidade, foi acordado que em próxima reunião será apresentada as alterações se houve para que assim possa ser incluído no regimento da comissão.



Ações Futuras: Pontos de alteração quanto a via de alimentação realizados por cada especialidade de acordo com rotina da unidade – Responsável: Yasmin – até 05/03

Responsável pela ATA:

Jéssica Galúcio – Secretária da Comissão

Nomes/Assinaturas:

* Caso não seja feito assinaturas neste documento anexar “Lista de Presença” com assinaturas dos participantes.

	FORMULÁRIO – Núcleo de Educação Permanente			
	Lista de Presença			
	Código: FO.HRPM.NEP.001	Versão: 005	Página 1 de 1	

Nome do Evento: Reunião EMTU

Facilitador: _____ **Empresa/Consultoria:** _____

Qualificação do Facilitador: _____ **Responsável pelo Evento:** _____

Data: 09/01/24 **Horário/Início:** 10 h 00 min. **Término:** 10 h 45 min. **C. Horária Total:** ___ h ___ min.

Setor: _____ **Diretoria:** _____ **Local:** Sala de Reuniões

Tipo: (x) Reunião () Treinamento () Curso () Palestra () Outros - Especificar: _____

Matrícula	Nome	Assinatura	Setor	Função
1	959 Yanmin T. Felix	<i>Y Felix</i>	SND	Nutricionista
2	457 eanderson silva	<i>eg</i>	Farmácia	Farmacêutica
3	614 Renato Helony F. Neto	<i>RF</i>	SND	Nutri PT
4	Andressa de Jesus Machado de Carvalho	<i>AM</i>	fisioterapia	coord
5	692 Ruanne Klauke KSlays	<i>RK</i>	Atm Aberto	Supervisor
6	658 Jemco Galvão Santana	<i>JG</i>	SND	Nutricionista
7				
8				
9				
10				
11				
12				
13				
14				
15				
16				
17				
18				
19				
20				
21				
22				
23				
24				
25				

Total de Participantes: _____

Assinatura do Facilitador: _____ **Responsável Pelo Evento:** _____



HOSPITAL REGIONAL PÚBLICO DO MARAJÓ

ATA DO COMITÊ TRANSFUSIONAL

JANEIRO/2024



HOSPITAL REGIONAL
PÚBLICO DO MARAJÓ

ATA DE REUNIÃO – Núcleo de Qualidade e Segurança do Paciente

ATA de Reunião Ordinária

Código: MOD.HRPM.NQSP.012

Versão: 003

Página 1 de 3

SECRETARIA DE
SAÚDE PÚBLICA



Setor Responsável / Comissão: Comitê Transfusional

Data Reunião: 26/01/2024

Local: Sala de Reunião

Hora: 14h30 às 15h30

Nº ATA 29

Pauta:

1. Estatísticas e Indicadores;
2. Produção anual da Agência Transfusional;
3. Novo modelo de Termo de Consentimento Livre e Esclarecido.

Participantes:

Manoel Sarges Neto – Supervisor da Agência Transfusional (Secretário);

Heigla Guimarães – Supervisora do Centro Cirúrgico (Membro);

Joseane da Silva – Supervisora da Hemodiálise (Membro);

Jader Aguiar Correa – Supervisor de ambientes fechados (Membro);

Maria Iza Demes – Enfermeira da Qualidade (Membro);

Ruana Hana Lopes – Supervisora de ambientes abertos (Membro);

Renata Pantoja Nobre – Aux, Administrativo (Convidada).

Ausentes:

André Ramos Noronha – Diretor Técnico e Responsável Técnico da Agência Transfusional (Presidente);

Rafaela Castro Valente – Gerente Assistencial (Vice Presidente);

Hígor José de Oliveira Tostes – Enfermeiro do SCIH (Membro);

Pendências:

Desenvolvimento:

Pauta:

1. Estatísticas e Indicadores.

Foi apresentado pelo supervisor da Agência transfusional, Manoel Sarges Neto, que houve uma notificação de reação transfusional no mês de dezembro de 2023. Trata-se de um usuário internado em unidade de pronto atendimento (UPA) no município de Breves, com indicação clínica de anemia grave, que ao realizar infusão de concentrado de hemácias apresentou hipertermia (38º) e calafrios. De imediato a transfusão foi interrompida pela equipe assistencial e foi aberto o protocolo de reação transfusional para investigação do caso. Foram coletadas hemocultura do usuário e uma nova amostra de sangue para a nova realização dos testes transfusionais, onde os mesmos negativaram. Conclui-se que a paciente teve uma reação transfusional febril não hemolítica.

O supervisor da agência transfusional, Manoel Neto, apresentou os dados estatísticos referentes aos meses de outubro, novembro e dezembro de 2023, onde em outubro de 2023 foram distribuídas 182 bolsas de hemocomponentes, com atendimento de 102 infusões em pacientes internos, sendo os setores internos mais solicitantes a Clínica Cirúrgica com (25%), Pronto Atendimento com (18%) e UTI Pediátrica com (18%) e 80 infusões em pacientes externos. E no mês de novembro de 2023 foram distribuídas 146 bolsas de hemocomponentes, com atendimento de 74 infusões em pacientes internos, sendo os setores internos mais solicitantes a UTI Adulto (23%), Clínica Médica (8%), Hemodiálise (6%). Enquanto 72 hemocomponentes foram destinadas as solicitações externas. No mês de dezembro de 2023 foram distribuídas 163 bolsas de hemocomponentes, com atendimento de 73 infusões em pacientes internos, sendo os setores mais atendidos UTI Adulto (15%), Clínica Médica (14%) e UTI Pediátrica (10%). Enquanto 90 hemocomponentes foram destinados a solicitações externas.

O supervisor da Agência Transfusional, Manoel Neto, apresentou os dados estatísticos do descarte de bolsas de hemocomponentes nos meses de outubro, novembro e dezembro, onde em outubro foram descartadas 2 bolsas de concentrado de hemácias vencidas, correspondendo a 3% de descarte. No mês de novembro foram descartadas 7 bolsas de concentrado de hemácias vencidas, correspondendo a 8% de descarte e em dezembro foram descartadas 5 bolsas de concentrado de hemácias vencidas, correspondendo a 3% do descarte. A maioria das bolsas descartadas por vencimento são dos grupos sanguíneos A, B, AB, que são necessárias para o estoque residual.

2. Produção Anual da Agência Transfusional 2023.

O supervisor da agência transfusional, Manoel Neto, apresentou que no ano de 2023 foram recebidas na agência transfusional 1971 bolsas de hemocomponentes e foram transfundidas 2115 bolsas de hemocomponentes no ano de 2023. Dentre os 1971 hemocomponentes recebidos, foram descartados 134 hemocomponentes, correspondendo a 1% de descarte e informou que no ano de 2023 houveram 2 notificações de reações transfusionais.

3. Novo modelo de Termo de Consentimento Livre e Esclarecido.

O supervisor da agência transfusional, Manoel Neto, informou aos membros do comitê que o novo modelo de termo de consentimento livre e esclarecido foi revisado e aprovado pelo Núcleo de Qualidade e Segurança do Paciente (NQSP) e que o mesmo está disponível nas pastas dos setores de internação para Uso. O novo modelo contém apenas 1 página com as informações necessárias sobre o protocolo de transfusão sanguínea, sendo aplicado pelo médico assistente ao usuário quando necessário.



HOSPITAL REGIONAL
PÚBLICO DO MARAJÓ

ATA DE REUNIÃO – Núcleo de Qualidade e Segurança do Paciente

ATA de Reunião Ordinária

Código: MOD.HRPM.NQSP.012

Versão: 003

Página 3 de 3

SECRETARIA DE
SAÚDE PÚBLICA



Ações Futuras:

1. Treinamento da equipe no HEMOPA.
2. Qualificação médica na prescrição de Hemocomponentes.
3. Qualificação assistencial na solicitação e transfusão de Hemocomponentes.

Responsável pela ATA:

Manoel Sarges Neto – Secretário.

Nomes/Assinaturas:

* Caso não seja feito assinaturas neste documento anexar “Lista de Presença” com assinaturas dos participantes.

**FORMULÁRIO – Núcleo de Educação Permanente****Lista de Presença**

Código: FO.HRPM.NEP.001

Versão: 005

Página 1 de 1

SECRETARIA DE
SAÚDE PÚBLICA

Nome do Evento: <i>Comite Transpersonal</i>				
Facilitador:		Empresa/Consultoria:		
Qualificação do Facilitador:		Responsável pelo Evento:		
Data: <i>26/01/2014</i>	Horário/Início: <i>14 h 30</i> min. Término: <i>15 h 30</i> min.	C. Horária Total: <i>__ h __ min.</i>		
Setor:	Diretoria:	Local: <i>Auditorio</i>		
Tipo: <input checked="" type="checkbox"/> Reunião () Treinamento () Curso () Palestra () Outros - Especificar:				
Matricula	Nome	Assinatura	Setor	Função
1	<i>Mauricio Soares Neto</i>	<i>M Neto</i>	<i>Lab opt</i>	<i>Promedico</i>
2	<i>668 Joseane de silve leneia</i>	<i>[Signature]</i>	<i>Amo d.</i>	<i>Supervisao</i>
3	<i>789 Jader Paiva Corrao</i>	<i>[Signature]</i>	<i>Acab. fechada</i>	<i>Super. vol.</i>
4	<i>692 Ruane Klane RS Lopes</i>	<i>[Signature]</i>	<i>Amb Abeto</i>	<i>Supervisor</i>
5	<i>949 Maria da Dornas Gousaluz</i>	<i>[Signature]</i>	<i>NASP</i>	<i>Enfermeira</i>
6	<i>1033 Renato Antonio N. de Almeida</i>	<i>[Signature]</i>	<i>NASP</i>	<i>Dir. adm.</i>
7				
8				
9				
10				
11				
12				
13				
14				
15				
16				
17				
18				
19				
20				
21				
22				
23				
24				
25				

Total de Participantes:

Assinatura do Facilitador: _____ Responsável Pelo Evento: _____

HOSPITAL REGIONAL PÚBLICO DO MARAJÓ

ATA DA COMISSÃO DE SUSTENTABILIDADE

JANEIRO/2024

Setor Responsável / Comissão: Comissão de Sustentabilidade

Data da Reunião: 11/1/2024	Local: Auditório	Hora: 15 às 16h	Nº ATA Nº 24
----------------------------	------------------	-----------------	--------------

- Pauta:**
1. Atualização dos membros da comissão;
 2. Formulário de adesão ao projeto Guardiã Azul;
 3. Indicadores da comissão.

Participantes:

Rafaela Valente	Gerente assistencial	(presidente)
Edilto Brito	Supervisor de logística	(vice-presidente)
Renata Neves	Nutricionista RT	(1º secretária)
Adriana Soares	Téc. de segurança do trabalho	(membro)
Higor Tostes	Enfermeiro SCIH	(membro)
Jader Aguiar	Supervisor de amb. Fechados	(membro)
Maria Iza Demes	Enfermeira do NQSP	(membro)
Michele Chaves	Assistente administrativo	(convidada)
Rosângela Gonçalves	Supervisora do NEP	(membro)

Ausente (s):



Cledes Silva	Diretor Executivo	(membro)
Danielle Barbosa	Líder do SAU	(membro) Férias
Ruana Hanna	Supervisora amb. Abertos	(membro)

- Pendências (ações/planejamentos definidos nas atas anteriores que não foram realizados):**
- 1- Escolha do novo presidente da comissão.

Desenvolvimento:

Pauta:

1. **Atualização dos membros da comissão**
 No dia 11 de janeiro de 2024, aconteceu a reunião da comissão de sustentabilidade, no auditório do HRPM. Foi iniciada com a atualização dos membros da comissão para o ano de 2024. A presidente da comissão Rafaela Valente e o vice-presidente Edilto Brito solicitaram a saída do cargo, permanecendo apenas como membros. A colaboradora Michele Chaves foi indicada como vice-presidente, a mesma aceitou a proposta, formalizando o novo cargo dentro da comissão. Não havendo indicação para presidente da comissão, esta pauta constará como pendência até a próxima reunião. Os demais membros permanecem na comissão de sustentabilidade.
2. **Formulário de Adesão ao Projeto Guardiã Azul**
 A unidade será reconhecida dentro do projeto após apresentar os dados estabelecidos no formulário de adesão. O formulário foi finalizado, analisado pelo consultor Vivaldo Saldanha e será enviado até o dia 22/1/2024.

	FORMULÁRIO – Núcleo de Educação Permanente		
	Lista de Presença		
	Código: FO.HRPM.NEP.001	Versão: 005	

Nome do Evento: Reuniões de Sustentabilidade


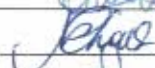






Facilitador: Ronildo Neuss **Empresa/Consultoria:** _____

Qualificação do Facilitador: _____ **Responsável pelo Evento:** _____

Data: 11/01/2024 **Horário/Início:** 15 h 00 min. **Término:** 16 h 00 min. **C. Horária Total:** 1 h 00 min.

Setor: _____ **Diretoria:** _____ **Local:** Auditorio

Tipo: Reunião () Treinamento () Curso () Palestra () Outros - Especificar: _____

Matrícula	Nome	Assinatura	Setor	Função
1 416	Rogério Soares		SC/4	Enfermeiro
2 719	Micheli Pereira Chaves		SECONT	Assist. Adm. III
3 979	Adriana Sobral		SECONT	T. SEGURANÇA
4 155	Rosângela Gonçalves		NEP	Superv.
5 650	Nezida C. Valent		Gerência Administrativa	Supervisor
6 889	Jacky Aguiar Correa		Div. Técnica	Supervisor
7 977	Odete B. Barros		Logist.	Superv.
8 949	Maria Izabel Gomes Gonçalves		NEP/SP	Experimento
9				
10				
11				
12				
13				
14				
15				
16				
17				
18				
19				
20				
21				
22				
23				
24				
25				

Total de Participantes: _____



Assinatura do Facilitador: _____ **Responsável pelo Evento:** _____



HOSPITAL REGIONAL PÚBLICO DO MARAJÓ

ATA DA COMISSÃO MULTIDISCIPLINAR DE PERFUROCORTANTE DA NR-32

JANEIRO/2024

 HOSPITAL REGIONAL PÚBLICO DO MARAJÓ	ATA DE REUNIÃO – Núcleo de Qualidade e Segurança do Paciente			SECRETARIA DE SAÚDE PÚBLICA  GOVERNO DO PARÁ
	ATA de Reunião Ordinária			
	Código: MOD.HRPM.NQSP.012	Versão: 004	Página 1 de 2	

Setor Responsável / Comissão: Comissão Multidisciplinar de Perfurocortante NR-32

Data da Reunião: 27/12/2023	Local: Sala de Reuniões	Hora: 14:00	Nº ATA Nº 18
------------------------------------	--------------------------------	--------------------	---------------------

Pauta:

1. Divulgação de acidentes de trabalho nos meses de outubro e novembro.
2. Fluxograma de explante cirúrgico ortopédico.

Participantes:

Anderson Pacine Sodré	- Tec. Enfermagem/SCIH	- Membro
Deise Patrícia Ferreira	- Enfermeira	- Membro
Edilto Brito Franco	- Coordenador de Logística	- Membro
Hegla Raimunda Guimarães	- Supervisora de Enfermagem	- Membro
Michele Pereira Chaves	- Assistente Adm. II	- Secretária
Rafaela Castro Valente	- Gerente de Enfermagem	- Convidada
Ruana Hana Roberta	- Supervisora de Enfermagem	- Membro
Sariane Rezende Brasil Leal	- Farmacêutica RT	- Membro

Ausente (s):

Adriana da Silva Soares	- Téc. Segurança do Trabalho	- Presidente.
André Ramos Noronha	- Diretor Técnico	- Membro
Jader Aguiar Correa	- Supervisor de Enfermagem	- Membro
Reliane Rodrigues Braga	- Assistente Social	- Membro
Rudan Fernandes Coimbra	- Aux. Administrativo	- Vice – Presidente

Pendências (ações/planejamentos definidos nas atas anteriores que não foram realizados):

1. Ação in loco sobre conscientização de descarte de material perfurocortante.

Desenvolvimento:

Pendências.

1. Ação in loco sobre conscientização de descarte de material perfurocortante.



Esta ação foi realizada na semana interna de prevenção de acidentes – SIPAT 2023, realizada no auditório no dia 27 de novembro, a palestra teve o tema: Prevenção de Acidentes no Trabalho e Qualidade de Vida, contou com a participação de 90 colaboradores, ao qual incluiu a conscientização de descarte de material perfurocortante e demonstração de montagem correta de caixa coletora (descarpac).

Desenvolvimento:

Pauta:

1. Divulgação de acidentes de trabalho nos meses de outubro e novembro.

A secretária da comissão informa sobre os acidentes ocorridos nos meses citados acima. No mês de outubro aconteceu apenas um acidente com o supervisor de apoio, na hora da inspeção no setor da lavanderia, no momento em que o funcionário pegou uma roupa limpa, o mesmo furou o dedo em uma lanceta que estava no tecido. Apesar de já ter sido centrifugada, os procedimentos para acidente com perfurocortante foram realizados. Foi emitida a CAT, e a ação de conscientização sobre prevenção de acidentes com material perfurocortante e

 HOSPITAL REGIONAL PÚBLICO DO MARAJÓ	ATA DE REUNIÃO – Núcleo de Qualidade e Segurança do Paciente		<small>SECRETARIA DE SAÚDE PÚBLICA</small>  GOVERNO DO PARÁ
	ATA de Reunião Ordinária		
	Código: MOD.HRPM.NQSP.012	Versão: 004	

treinamento de fluxos de acidente de trabalho.

No mês de novembro não houve acidente de trabalho com material perfurocortante.

2. Fluxograma de explante cirúrgico ortopédico.

Garantir que os Explantes tenham destino correto conforme normativa RDC nº 15 de 15 de março de 2012, que dispõe sobre requisitos de boas práticas de produtos para saúde e dá outras providências, RDC nº 222 de 28 de março de 2018 que regulamenta sobre as boas práticas de gerenciamento dos resíduos de serviços de saúde e Lei 12.305/10.

Segundo a Hegla, hoje temos que nos adequar a nova RDC sobre o descarte de explante ortopédico e seguir todos os procedimentos para que possamos prevenir ou minimizar os riscos de acidentes com materiais perfurocortantes. Em caso de material perfuro-cortante (Fio de Kirschner e Pino de Schans) será descartado no expurgo do CCO em caixa de perfurocortante de 60 litros atendendo a RDC 222/2018 - Art. 86 Os materiais perfuro cortantes devem ser descartados em recipientes identificados, rígidos, providos com tampa, resistentes à punctura, ruptura e vazamento.

Não será disponibilizado explante perfuro cortante, para evitar ferimentos ao manipulador, seja ele o usuário ou seus familiares, sejam terceiros em eventual manuseio de descarte.

Ainda de acordo com a Hegla, está sendo criado um fluxo de explante cirúrgico ortopédico, juntamente com a I.T. Estes documentos serão apresentados na próxima reunião.

Ações Futuras:

1. Fluxograma de explante cirúrgico ortopédico. Hegla, até a próxima reunião.

Responsável pela ATA:

Michele Pereira Chaves

Nomes/Assinaturas:

* Caso não seja feito assinaturas neste documento anexar "Lista de Presença" com assinaturas dos participantes.

FORMULÁRIO – Núcleo de Educação Permanente

Lista de Presença



SECRETARIA DE SAÚDE PÚBLICA



Código: FO.HRPM.NEP.001

Versão: 005

Página 1 de 1

Nome do Evento: *Comissão NE-32*

Facilitador: *Michèle P. Chaves* Empresa/Consultoria:

Qualificação do Facilitador: *Assist. Adm II* Responsável pelo Evento:

Data: *27/12/2023* Horário/Início: *14 h 00 min.* Término: *14 h 35 min.* C. Horária Total: *__ h __ min.*

Sector: Diretoria: *Adm/Financ.* Local: *Sala de reunião*

Tipo: Reunião () Treinamento () Curso () Palestra () Outros - Especificar:

Matricula	Nome	Assinatura	Setor	Função
1 751	Michèle Pereira Chaves	<i>[Signature]</i>	SESM	Assist. Adm II
2 675	Angélica Pasine Siqueira	<i>[Signature]</i>	SCM/ME	CC. Enf.
3 777	Edilberto B. Santos	<i>[Signature]</i>	Jurid.	Sep. Pol.
4 1018	Emmanoel R. Brasil Leal	<i>[Signature]</i>	Farmácia	farm. R.T
5 286	Deia Miranda	<i>[Signature]</i>	CME	Enfermeira
6 745	Helega Guimarães	<i>[Signature]</i>	CCO/CME	SUP. CRV
7 692	Ruane Kame R. Lopes	<i>[Signature]</i>	Amh. Abeta	Sep. Passos
8 650	Safuelia C. Valente	<i>[Signature]</i>	Genética	Pront. Emerg.
9				
10				
11				
12				
13				
14				
15				
16				
17				
18				
19				
20				
21				
22				
23				
24				
25				

Total de Participantes: _____

Assinatura do Facilitador: _____ Responsável Pelo Evento: _____

